


СОГЛАСОВАНО
методическим советом ГКОУ КК
специальной (коррекционной)
школы-интерната с. Ванновского
Протокол № 1 от 28.08.2024г.
Председатель  Л.Н. Пахоменко

УТВЕРЖДЕНО
решением педагогического совета
ГКОУ КК специальной (коррекционной)
школы-интерната с. Ванновского
Протокол № 1 от 28.08.2024г.
Председатель  О.В. Цмакова



Адаптированная основная общеобразовательная программа
образования обучающихся с умственной отсталостью (интеллектуальными
нарушениями) для 1-4-х и 5-9-х классов (вариант 1)
государственного казенного общеобразовательного учреждения
Краснодарского края специальной (коррекционной)
школы-интерната с. Ванновского на 2024-2025 уч. год

Краснодарский край, Тбилисский район, с. Ванновское, ул. Ленина, 78

ОГЛАВЛЕНИЕ

I. Общие положения	3
II. Целевой раздел	3
2.1. Пояснительная записка	3-7
2.2. Планируемые результаты освоения обучающимися с легкой умственной отсталостью (интеллектуальными нарушениями) адаптированной основной общеобразовательной программы	8-13
2.2.1. Минимальный и достаточный уровни усвоения предметных результатов по предметным областям на конец обучения в младших классах (IV класс)	13-23
2.2.2. Минимальный и достаточный уровни усвоения предметных результатов по предметным областям на конец школьного обучения в IX классе.	23-35
1.3. Система оценки достижения обучающимися с легкой умственной отсталостью (интеллектуальными нарушениями) планируемых результатов освоения адаптированной основной общеобразовательной программы образования обучающихся с умственной отсталостью (интеллектуальными нарушениями)	35-46
III. Содержательный раздел	
3.1. Федеральные рабочие программы учебных предметов (I-IV классы)	46-89
3.2. Федеральные рабочие программы учебных предметов (V -IX классы)	89-160
3.3 Программа формирования базовых учебных действий	160-165
3.4.Рабочая программа воспитания обучающихся ГКОУ КК специальной (коррекционной) школы-интерната с. Ванновского	165-197
3.5. Программа коррекционной работы	197-228
IV. Организационный раздел	
4.1.Учебный план	228-247
4.2. Годовой календарный график	247-249
4.3. План внеурочной деятельности	249-269
4.4. Система условий реализации адаптированной основной общеобразовательной программы образования обучающихся с умственной отсталостью (интеллектуальными нарушениями)	269-271
4.4.1.Кадровые условия реализации АООП	271-276
4.4.2. Финансовые условия реализации АООП	276-278
4.4.3. Материально-технические условия реализации АООП	278-288
4.5 Календарный воспитательный план	288-310

I. ОБЩИЕ ПОЛОЖЕНИЯ

Информационно-аналитическая справка об образовательном учреждении

Государственное казенное общеобразовательное учреждение Краснодарского края специальная (коррекционная) школа-интернат с. Ванновского.

Сокращенное наименование: ГКОУ КК специальная (коррекционная) школа-интернат с.Ванновского

Лицензия на осуществление образовательной деятельности № 08422 от 09 июня 2017 года.

Разработчики программы: педагогический коллектив ГКОУ КК специальной (коррекционной)школы-интерната с. Ванновского.

Исполнители Программы: педагогический и ученический коллективы ГКОУ КК специальной (коррекционной)школы-интерната, администрация, родительская общественность.

Деятельность школы регламентируется Уставом (приказ Министерства образования и науки Краснодарского края от 29.09.2017 г. № 4037)

Адаптированная основная общеобразовательная программа обучающихся с умственной отсталостью (интеллектуальными нарушениями)ГКОУ школы-интерната с.Ванновскогоразработана на основе следующих нормативно-правовых документов:

- Федеральный закон РФ от 29 декабря 2012 г. № 273-ФЗ (в редакции от 17.02.2023г.) "Об образовании в Российской Федерации " (с изменениями и дополнениями, вступившими в силу с 28.02.2023 года)

-Федеральный государственный образовательный стандарт образования обучающихся с умственной отсталостью (интеллектуальными нарушениями), утвержденный приказом Министерства образования и науки РФ от 19.12.2014 г. № 1599;

- Федеральная адаптированная основная общеобразовательная программа обучающихся с умственной отсталостью (интеллектуальными нарушениями), утвержденная приказом Министерства просвещения Российской Федерации от 24 ноября 2022 г. N 1026

- Приказ Министерства просвещения Российской Федерации № 495 от 17.06.2024г «О внесении изменений в некоторые приказы Министерства просвещения РФ, касаемые Федеральной адаптированной образовательной программы»;

- Приказ Минпросвещения России от 24.11.2022 N 1026 "Об утверждении федеральной адаптированной основной общеобразовательной программы обучающихся с умственной отсталостью (интеллектуальными нарушениями)" (Зарегистрировано в Минюсте России 30.12.2022 N 71930)

- Приказ Министерства просвещения РФ от 22 марта 2021 г. N 115 "Об утверждении Порядка организации и осуществления образовательной деятельности по основным общеобразовательным программам -

образовательным программам начального общего, основного общего и среднего общего образования";

- Постановление Главного государственного санитарного врача РФ от 28 сентября 2020 г. N 28 "Об утверждении санитарных правил СП 2.4.3648-20 "Санитарно-эпидемиологические требования к организациям воспитания и обучения, отдыха и оздоровления детей и молодежи" и от 28 января 2021 г. N 2 "Об утверждении санитарных правил и норм СанПиН 1.2.3685-21 "Гигиенические нормативы и требования к обеспечению безопасности и (или) безвредности для человека факторов среды обитания" (зарегистрировано Министерством юстиции Российской Федерации 29 января 2021 г., регистрационный N 62297) (далее - постановление N 2). (в ред. Распоряжения Минпросвещения РФ от 06.04.2021 N Р-77).

- Действующего Устава школы.

Адаптированная основная общеобразовательная программа является локальным нормативным документом, определяющим содержание образования детей с умственной отсталостью по коррекции отклонений в их развитии средствами образования и трудовой подготовки, их социально-психологической реабилитации для создания условий последующего их образования в основной школе и содержит три раздела: целевой, содержательный и организационный.

Целевой раздел определяет общее назначение, цели, задачи и планируемые результаты реализации адаптированной основной общеобразовательной программы и включает:

- пояснительную записку с указанием целей, задач и сроков реализации программы, психолого-педагогической характеристикой и особыми образовательными потребностями обучающихся с умственной отсталостью,

- планируемые результаты освоения обучающимися адаптированной образовательной программы.

- систему оценки достижения обучающимися планируемых результатов освоения адаптированной образовательной программы.

Содержательный раздел определяет общее содержание начального общего образования как педагогически адаптированной системы *знаний, умений и навыков*, усвоение которой обеспечивает развитие личности детей с нарушениями интеллекта, их участие в социальной, непрофессиональной деятельности, формирование мировоззрения, системы ценностей и идеалов, обуславливающих гражданскую позицию каждого, его отношение к миру и определение своего места в нем.

Содержательный раздел включает:

- программы учебных предметов, курсов;
- программу формирования базовых учебных действий;
- рабочую программу воспитания;
- программу коррекционной работы;

Организационный раздел устанавливает общие рамки организации образовательного процесса, а также механизм реализации компонентов адаптированной основной образовательной программы. Организационный раздел включает:

- учебный план;
- календарный учебный график;
- план внеурочной деятельности.

- систему условий (кадровых, финансово-экономических, материально-технических) реализации адаптированной основной общеобразовательной программы.

- календарный план воспитательных мероприятий;

АООП может быть реализована в разных формах: как совместно с другими обучающимися, так и в отдельных классах, группах или в отдельных организациях¹.

Обязательной является организация специальных условий обучения и воспитания для реализации как общих, так и особых образовательных потребностей обучающихся.

Для обеспечения возможности освоения обучающимися АООП, может быть применена сетевая форма ее реализации с использованием ресурсов нескольких организаций, а также при необходимости с использованием ресурсов и иных организаций².

В основу разработки АООП для обучающихся с умственной отсталостью (интеллектуальными нарушениями) заложены дифференцированный и деятельностный подходы.

Дифференцированный подход к построению АООП для обучающихся с умственной отсталостью (интеллектуальными нарушениями) предполагает учет их особых образовательных потребностей, которые проявляются в неоднородности возможностей освоения содержания образования.

Применение дифференцированного подхода к созданию образовательных программ обеспечивает разнообразие содержания, предоставляя обучающимся с умственной отсталостью (интеллектуальными нарушениями) возможность реализовать индивидуальный потенциал развития.

Деятельностный подход основывается на теоретических положениях отечественной психологической науки, раскрывающих основные закономерности и структуру образования с учетом специфики развития личности обучающегося с умственной отсталостью (интеллектуальными нарушениями).

Деятельностный подход в образовании строится на признании того, что развитие личности обучающихся с умственной отсталостью (интеллектуальными нарушениями) школьного возраста определяется

характером организации доступной им деятельности (предметно-практической и учебной).

Основным средством реализации деятельностного подхода в образовании является обучение как процесс организации познавательной и предметно-практической деятельности обучающихся, обеспечивающий овладение ими содержанием образования.

В контексте разработки АООП образования для обучающихся с умственной отсталостью реализация деятельностного подхода обеспечивает:

- придание результатам образования социально и личностно значимого характера;
- прочное усвоение обучающимися знаний и опыта разнообразной деятельности и поведения, возможность их продвижения в изучаемых предметных областях;
- существенное повышение мотивации и интереса к учению, приобретению нового опыта деятельности и поведения;
- обеспечение условий для общекультурного и личностного развития на основе формирования базовых учебных действий, которые обеспечивают не только успешное усвоение некоторых элементов системы научных знаний, умений и навыков (академических результатов), но и прежде всего жизненной компетенции, составляющей основу социальной успешности.

В основу АООП образования обучающихся с умственной отсталостью положены следующие принципы:

— принципы государственной политики РФ в области образования³ (гуманистический характер образования, единство образовательного пространства на территории Российской Федерации, светский характер образования, общедоступность образования, адаптивность системы образования к уровням и особенностям развития и подготовки обучающихся и воспитанников и др.);

— принцип коррекционно-развивающей направленности образовательного процесса, обуславливающий развитие личности обучающегося и расширение его «зоны ближайшего развития» с учетом особых образовательных потребностей;

— принцип практической направленности, предполагающий установление тесных связей между изучаемым материалом и практической деятельностью обучающихся; формирование знаний и умений, имеющих первостепенное значение для решения практико-ориентированных задач;

— принцип воспитывающего обучения, направленный на формирование у обучающихся нравственных представлений (правильно/неправильно; хорошо/плохо и т. д.) и понятий, адекватных способов поведения в разных социальных средах;

— онтогенетический принцип;

— принцип преемственности, предполагающий взаимосвязь и непрерывность образования обучающихся с умственной отсталостью (интеллектуальными нарушениями) на всех этапах обучения: от младшего до старшего школьного возраста;

— принцип целостности содержания образования, обеспечивающий наличие внутренних взаимосвязей и взаимозависимостей между отдельными предметными областями и учебными предметами, входящими в их состав;

— принцип учета возрастных особенностей обучающихся, определяющий содержание предметных областей и результаты личностных достижений;

— принцип учета особенностей психического развития разных групп обучающихся с умственной отсталостью (интеллектуальными нарушениями);

— принцип направленности на формирование деятельности, обеспечивающий возможность овладения обучающимися с умственной отсталостью (интеллектуальными нарушениями) всеми видами доступной им предметно-практической деятельности, способами и приемами познавательной и учебной деятельности, коммуникативной деятельности и нормативным поведением;

— принцип переноса усвоенных знаний и умений и навыков и отношений, сформированных в условиях учебной ситуации, в различные жизненные ситуации, что позволяет обеспечить готовность обучающегося к самостоятельной ориентировке и активной деятельности в реальном мире;

— принцип сотрудничества с семьей.

АООП создается на основе стандарта, которая при необходимости индивидуализируется (специальная индивидуальная программа развития; далее — СИПР), к которой может быть создано несколько учебных планов, в том числе индивидуальные учебные планы, учитывающие образовательные потребности групп или отдельных обучающихся с умственной отсталостью.

АООП для обучающихся с умственной отсталостью, имеющих инвалидность, дополняется индивидуальной программой реабилитации или абилитации инвалида (далее — ИПРА) в части создания специальных условий получения образования.

Определение одного из вариантов АООП образования обучающихся с умственной отсталостью (интеллектуальными нарушениями) осуществляется на основе рекомендаций психолого-медико-педагогической комиссии (далее — ПМПК), сформулированных по результатам его комплексного психолого-медико-педагогического обследования в порядке, установленном законодательством Российской Федерации.

Переработка адаптированной основной общеобразовательной программы, внесение корректив в ее содержание производится в связи с выходом новых нормативно-правовых документов, в случае изменения наименования и Устава школы.

II. Целевой раздел АООП

2.1. Пояснительная записка

Адаптированная основная общеобразовательная программа образования обучающихся с легкой умственной отсталостью (интеллектуальными нарушениями) (вариант 1) (далее - АООП) адресована обучающимся с легкой умственной отсталостью (интеллектуальными нарушениями).

Цели реализации АООП

Цель реализации АООП образования обучающихся с легкой умственной отсталостью (интеллектуальными нарушениями) — создание условий для максимального удовлетворения особых образовательных потребностей обучающихся, обеспечивающих усвоение ими социального и культурного опыта.

Достижение поставленной цели при разработке и реализации Организацией АООП предусматривает решение следующих основных задач:

— овладение обучающимися с легкой умственной отсталостью (интеллектуальными нарушениями) учебной деятельностью, обеспечивающей формирование жизненных компетенций;

— формирование общей культуры, обеспечивающей разностороннее развитие их личности (нравственно-эстетическое, социально-личностное, интеллектуальное, физическое), в соответствии с принятыми в семье и обществе духовно-нравственными и социокультурными ценностями;

— достижение планируемых результатов освоения АООП образования обучающимися с легкой умственной отсталостью (интеллектуальными нарушениями) с учетом их особых образовательных потребностей, а также индивидуальных особенностей и возможностей;

— выявление и развитие возможностей и способностей обучающихся с умственной отсталостью (интеллектуальными нарушениями), через организацию их общественно полезной деятельности, проведения спортивно-оздоровительной работы, организацию художественного творчества и др. с использованием системы клубов, секций, студий и кружков (включая организационные формы на основе сетевого взаимодействия), проведении спортивных, творческих и др. соревнований;

— участие педагогических работников, обучающихся, их родителей (законных представителей) и общественности в проектировании и развитии внутришкольной социальной среды.

Общая характеристика АООП

АООП образования обучающихся с легкой умственной отсталостью (интеллектуальными нарушениями) создана с учетом их особых образовательных потребностей.

Организация должна обеспечить требуемые для обучающихся условия обучения и воспитания с учетом имеющихся у них нарушений, в том числе

нарушений слуха, зрения, опорно-двигательного аппарата, расстройств аутистического спектра и др.

АООП включает обязательную часть и часть, формируемую участниками образовательных отношений.

Сроки реализации АООП для обучающихся с умственной отсталостью составляют 9 —13 лет⁴.

В реализации АООП выделено два этапа:

I этап —1-4 классы и дополнительный класс;

II этап — 5-9 классы;

Цель I-го этапа состоит в формировании основ предметных знаний и умений, коррекции недостатков психофизического развития обучающихся.

II этап направлен на расширение, углубление и систематизацию знаний и умений обучающихся в обязательных предметных областях, овладение некоторыми навыками адаптации в динамично изменяющемся и развивающемся мире.

Особые образовательные потребности обучающихся с легкой умственной отсталостью

К особым образовательным потребностям, характерным для обучающихся с легкой умственной отсталостью (интеллектуальными нарушениями), с нарушениями опорно-двигательного аппарата, с расстройствами аутистического спектра, относятся:

- выделение пропедевтического периода в образовании, обеспечивающего преемственность между дошкольным и школьным этапами;

- введение специальных учебных предметов и коррекционных курсов, способствующих формированию представлений о природных и социальных компонентах окружающего мира, целенаправленное формирование умений и навыков социально-бытовой ориентировки;

- опора на формирование и развитие познавательной деятельности и познавательных процессов, овладение разнообразными видами, средствами и формами коммуникации, обеспечивающими успешность установления и реализации социокультурных связей и отношений обучающегося с окружающей средой;

- возможность обучения по программам профессиональной подготовки квалифицированных рабочих, служащих;

- психологическое сопровождение, оптимизирующее взаимодействие обучающегося с педагогами и другими обучающимися;

- раскрытие интересов и способностей обучающихся в разных видах практической и творческой деятельности с учетом структуры нарушения, индивидуальных особенностей;

- психолого-педагогическое сопровождение, направленное на установление взаимодействия семьи и организации;
- постепенное расширение образовательного пространства, выходящего за пределы организации.

Для обучающихся с легкой умственной отсталостью характерны следующие специфические образовательные потребности:

- наглядно-действенный характер содержания образования;
- упрощение системы учебно-познавательных задач, решаемых в процессе образования;
- введение учебных предметов, способствующих формированию представлений об естественных и социальных компонентах окружающего мира; отработка средств коммуникации, социально-бытовых навыков;
- специальное обучение «переносу» сформированных знаний умений в новые ситуации взаимодействия с действительностью;
- необходимость постоянной актуализации знаний, умений и одобряемых обществом норм поведения;
- обеспечение особой пространственной и временной организации образовательной среды с учетом функционального состояния центральной нервной системы и нейродинамики психических процессов обучающихся с умственной отсталостью;
- использование преимущественно позитивных средств стимуляции деятельности и поведения;
- стимуляция познавательной активности, формирование потребности в познании окружающего мира и во взаимодействии с ним.

Удовлетворение перечисленных особых образовательных потребностей обучающихся возможно на основе реализации личностно-ориентированного подхода к воспитанию и обучению обучающихся через изменение содержания обучения и совершенствование методов и приемов работы. В свою очередь, это позволит формировать возрастные психологические новообразования и корректировать высшие психические функции в процессе изучения обучающимися учебных предметов, а также в ходе проведения коррекционно-развивающих занятий

В отношении обучающихся с нарушениями опорно-двигательного аппарата и с легкой умственной отсталостью (интеллектуальными нарушениями) особые образовательные потребности дополняются потребностями в:

- обеспечении особой пространственной и временной организации образовательной среды на основе использования двигательного и охранительного педагогического режимов;
- отборе и адаптации учебно-познавательных задач, имеющих практико-ориентированную направленность и решаемых в различных предметных областях;

- развитию и совершенствовании коммуникативных возможностей с применением средств вербальной и невербальной коммуникации, в том числе средств дополнительной, альтернативной коммуникации;
- реализации программы коррекционной работы психолога, логопеда (включая коррекцию произносительной стороны речи), помощи тьютора и/или ассистента при необходимости;
- проведении специальной работы по формированию и коррекции двигательных функций, в том числе общей и мелкой моторики, манипулятивной функции рук;
- потребность в реализации специальных подходов к физическому воспитанию и развитию навыков самообслуживания;
- расширении образовательного пространства организации за счет внешних средовых ресурсов.

В отношении обучающихся с расстройствами аутистического спектра и с легкой умственной отсталостью (интеллектуальными нарушениями) особые образовательные потребности дополняются потребностями в:

- обеспечении особой пространственной и временной организации образовательной среды, отвечающей характеристикам: постоянство и предсказуемость, четкая пространственно-временная организация учебного процесса, минимизация стимулов, учитывающая истощаемость и сенсорную гиперчувствительность обучающихся с расстройствами аутистического спектра;
- специальном индивидуальном педагогическом сопровождении и/или технической помощи в урочной и внеурочной деятельности, основанном на психолого-педагогических технологиях поддержки обучающегося с расстройством аутистического спектра в сложной и новой ситуации (в том числе коммуникативной);
- наличии отдельного помещения для психологической разгрузки.

2.2. Планируемые результаты освоения обучающимися с легкой умственной отсталостью (интеллектуальными нарушениями) адаптированной основной общеобразовательной программы

Результаты освоения с обучающимися с легкой умственной отсталостью АООП оцениваются как итоговые на момент завершения образования.

Освоение обучающимися АООП, которая создана на основе Стандартов, предполагает достижение ими двух видов результатов: *личностных и предметных*.

В структуре планируемых результатов ведущее место принадлежит *личностным* результатам, поскольку именно они обеспечивают овладение комплексом социальных (жизненных) компетенций, необходимых для достижения основной цели современного образования — введения обучающихся с умственной отсталостью (интеллектуальными нарушениями) в культуру, овладение ими социокультурным опытом.

Личностные результаты освоения АООП образования включают индивидуально-личностные качества и социальные (жизненные) компетенции обучающегося, социально значимые ценностные установки.

К личностным результатам освоения АООП относятся:

- 1) осознание себя как гражданина России; формирование чувства гордости за свою Родину;
- 2) воспитание уважительного отношения к иному мнению, истории и культуре других народов;
- 3) сформированность адекватных представлений о собственных возможностях, о насущно необходимом жизнеобеспечении;
- 4) овладение начальными навыками адаптации в динамично изменяющемся и развивающемся мире;
- 5) овладение социально-бытовыми навыками, используемыми в повседневной жизни;
- 6) владение навыками коммуникации и принятыми нормами социального взаимодействия, в том числе владение вербальными и невербальными коммуникативными компетенциями, использование доступных информационных технологий для коммуникации;
- 7) способность к осмыслению социального окружения, своего места в нем, принятие соответствующих возрасту ценностей и социальных ролей;
- 8) принятие и освоение социальной роли обучающегося, проявление социально значимых мотивов учебной деятельности;
- 9) сформированность навыков сотрудничества с взрослыми и сверстниками в разных социальных ситуациях;
- 10) способность к осмыслению картины мира, ее временно-пространственной организации; формирование целостного, социально ориентированного взгляда на мир в его органичном единстве природной и социальной частей;
- 11) воспитание эстетических потребностей, ценностей и чувств;
- 12) развитие этических чувств, проявление доброжелательности, эмоционально-нравственной отзывчивости и взаимопомощи, проявление сопереживания к чувствам других людей;
- 13) сформированность установки на безопасный, здоровый образ жизни, наличие мотивации к творческому труду, работе на результат, бережному отношению к материальным и духовным ценностям;
- 14) проявление готовности к самостоятельной жизни.

Предметные результаты освоения АООП образования включают освоенные обучающимися знания и умения, специфичные для каждой предметной области, готовность их применения. Предметные результаты обучающихся с легкой умственной отсталостью не являются основным критерием при принятии решения о переводе обучающегося в следующий класс, но рассматриваются как одна из составляющих при оценке итоговых достижений.

Предметные результаты освоения АООП обучающихся с легкой умственной отсталостью могут дифференцироваться в зависимости от особенностей сенсорной, речевой, двигательной и эмоционально-волевой сферы обучающихся.

АООП определяет два уровня овладения предметными результатами: минимальный и достаточный.

Предметные результаты освоения АООП обучающимися с легкой умственной отсталостью

Минимальный уровень является обязательным для большинства обучающихся с умственной отсталостью. Вместе с тем, отсутствие достижения этого уровня отдельными обучающимися по отдельным предметам не является препятствием к получению ими образования по этому варианту программы. В том случае, если обучающийся не достигает минимального уровня овладения предметными результатами по всем или большинству учебных предметов, то по рекомендации психолого-медико-педагогической комиссии и с согласия родителей (законных представителей) Организация может перевести обучающегося на обучение по индивидуальному плану или на АООП (вариант 2).

2.2.1. Минимальный и достаточный уровни усвоения предметных результатов по предметным областям на конец обучения в младших классах (IV класс)

Предметная область «Язык и речевая практика»

Минимальный и достаточный уровни усвоения предметных результатов на конец обучения в младших классах (IV класс):

Минимальный уровень:

различение гласных и согласных звуков и букв; ударных и безударных согласных звуков; оппозиционных согласных по звонкости-глухости, твердости-мягкости;

деление слов на слоги для переноса;

списывание по слогам и целыми словами с рукописного и печатного текста с орфографическим проговариванием;

запись под диктовку слов и коротких предложений (2-4 слова) с изученными орфограммами;

обозначение мягкости и твердости согласных звуков на письме гласными буквами и буквой Ъ (после предварительной отработки);

дифференциация и подбор слов, обозначающих предметы, действия, признаки;

составление предложений, восстановление в них нарушенного порядка слов с ориентацией на серию сюжетных картинок;

выделение из текста предложений на заданную тему;

участие в обсуждении темы текста и выбора заголовка к нему;

осознанное и правильное чтение текста вслух по слогам и целыми словами;

пересказ содержания прочитанного текста по вопросам;
участие в коллективной работе по оценке поступков героев и событий;
выразительное чтение наизусть 5-7 коротких стихотворений;
формулировка просьб и желаний с использованием этикетных слов и выражений;

участие в ролевых играх в соответствии с речевыми возможностями;
восприятие на слух сказок и рассказов; ответы на вопросы учителя по их содержанию с опорой на иллюстративный материал;

выразительное произнесение чистоговорок, коротких стихотворений с опорой на образец чтения учителя;

участие в беседах на темы, близкие личному опыту ребенка;
ответы на вопросы учителя по содержанию прослушанных и/или просмотренных радио- и телепередач.

Достаточный уровень:

различение звуков и букв;

характеристика гласных и согласных звуков с опорой на образец и опорную схему;

списывание рукописного и печатного текста целыми словами с орфографическим проговариванием;

запись под диктовку текста, включающего слова с изученными орфограммами (30-35 слов);

дифференциация и подбор слов различных категорий по вопросу и грамматическому значению (название предметов, действий и признаков предметов);

составление и распространение предложений, установление связи между словами с помощью учителя, постановка знаков препинания в конце предложения (точка, вопросительный и восклицательный знак);

деление текста на предложения;

выделение темы текста (о чём идет речь), выбор одного заголовка из нескольких, подходящего по смыслу;

самостоятельная запись 3-4 предложений из составленного текста после его анализа;

чтение текста после предварительного анализа вслух целыми словами (сложные по семантике и структуре слова — по слогам) с соблюдением пауз, с соответствующим тоном голоса и темпом речи;

ответы на вопросы учителя по прочитанному тексту;

определение основной мысли текста после предварительного его анализа;

чтение текста молча с выполнением заданий учителя;

определение главных действующих лиц произведения; элементарная оценка их поступков;

чтение диалогов по ролям с использованием некоторых средств устной выразительности (после предварительного разбора);

пересказ текста по частям с опорой на вопросы учителя, картинный план или иллюстрацию;

выразительное чтение наизусть 7-8 стихотворений;

понимание содержания небольших по объему сказок, рассказов и стихотворений; ответы на вопросы;

понимание содержания детских радио- и телепередач, ответы на вопросы учителя;

выбор правильных средств интонации с опорой на образец речи учителя и анализ речевой ситуации;

активное участие в диалогах по темам речевых ситуаций;

высказывание своих просьб и желаний; выполнение речевых действий (приветствия, прощания, извинения и т. п.), используя соответствующие этикетные слова и выражения;

участие в коллективном составлении рассказа или сказки по темам речевых ситуаций;

составление рассказов с опорой на картинный или картинно-символический план.

Предметная область «Математика»

Минимальный и достаточный уровни усвоения предметных результатов на конец обучения в младших классах (IV класс):

Минимальный уровень:

знание числового ряда 1—100 в прямом порядке; откладывание любых чисел в пределах 100, с использованием счетного материала;

знание названий компонентов сложения, вычитания, умножения, деления;

понимание смысла арифметических действий сложения и вычитания, умножения и деления (на равные части).

знание таблицы умножения однозначных чисел до 5;

понимание связи таблиц умножения и деления, пользование таблицами умножения на печатной основе для нахождения произведения и частного;

знание порядка действий в примерах в два арифметических действия;

знание и применение переместительного свойства сложения и умножения;

выполнение устных и письменных действий сложения и вычитания чисел в пределах 100;

знание единиц измерения (меры) стоимости, длины, массы, времени и их соотношения;

различение чисел, полученных при счете и измерении, запись числа, полученного при измерении двумя мерами;

пользование календарем для установления порядка месяцев в году, количества суток в месяцах;

определение времени по часам (одним способом);

решение, составление, иллюстрирование изученных простых арифметических задач;

решение составных арифметических задач в два действия (с помощью учителя);

различение замкнутых, незамкнутых кривых, ломаных линий; вычисление длины ломаной;

узнавание, называние, моделирование взаимного положения двух прямых, кривых линий, фигур; нахождение точки пересечения без вычерчивания;

знание названий элементов четырехугольников; вычерчивание прямоугольника (квадрата) с помощью чертежного треугольника на нелинованной бумаге (с помощью учителя);

различение окружности и круга, вычерчивание окружности разных радиусов.

Достаточный уровень:

знание числового ряда 1—100 в прямом и обратном порядке;

счет, присчитыванием, отсчитыванием по единице и равными числовыми группами в пределах 100;

откладывание любых чисел в пределах 100 с использованием счетного материала;

знание названия компонентов сложения, вычитания, умножения, деления;

понимание смысла арифметических действий сложения и вычитания, умножения и деления (на равные части и по содержанию); различение двух видов деления на уровне практических действий; знание способов чтения и записи каждого вида деления;

знание таблицы умножения всех однозначных чисел и числа 10; правила умножения чисел 1 и 0, на 1 и 0, деления 0 и деления на 1, на 10;

понимание связи таблиц умножения и деления, пользование таблицами умножения на печатной основе для нахождения произведения и частного;

знание порядка действий в примерах в два арифметических действия;

знание и применение переместительного свойства сложения и умножения;

выполнение устных и письменных действий сложения и вычитания чисел в пределах 100;

знание единиц (мер) измерения стоимости, длины, массы, времени и их соотношения;

различение чисел, полученных при счете и измерении, запись чисел, полученных при измерении двумя мерами (с полным набором знаков в мелких мерах);

знание порядка месяцев в году, номеров месяцев от начала года; умение пользоваться календарем для установления порядка месяцев в году; знание количества суток в месяцах;

определение времени по часам тремя способами с точностью до 1 мин;

решение, составление, иллюстрирование всех изученных простых арифметических задач;

краткая запись, моделирование содержания, решение составных арифметических задач в два действия;

различение замкнутых, незамкнутых кривых, ломаных линий; вычисление длины ломаной;

узнавание, называние, вычерчивание, моделирование взаимного положения двух прямых и кривых линий, многоугольников, окружностей; нахождение точки пересечения;

знание названий элементов четырехугольников, вычерчивание прямоугольника (квадрата) с помощью чертежного треугольника на нелинованной бумаге;

вычерчивание окружности разных радиусов, различение окружности и круга.

Предметная область «Естествознание»

Минимальный и достаточный уровни усвоения предметных результатов на конец обучения в младших классах (IV класс):

Минимальный уровень:

представления о назначении объектов изучения;

узнавание и называние изученных объектов на иллюстрациях, фотографиях;

отнесение изученных объектов к определенным группам (видо-родовые понятия);

называние сходных объектов, отнесенных к одной и той же изучаемой группе;

представления об элементарных правилах безопасного поведения в природе и обществе;

знание требований к режиму дня школьника и понимание необходимости его выполнения;

знание основных правил личной гигиены и выполнение их в повседневной жизни;

ухаживание за комнатными растениями; кормление зимующих птиц;

составление повествовательного или описательного рассказа из 3-5 предложений об изученных объектах по предложенному плану;

адекватное взаимодействие с изученными объектами окружающего мира в учебных ситуациях; адекватно поведение в классе, в школе, на улице в условиях реальной или смоделированной учителем ситуации.

Достаточный уровень:

представления о взаимосвязях между изученными объектами, их месте в окружающем мире;

узнавание и называние изученных объектов в натуральном виде в естественных условиях;

отнесение изученных объектов к определенным группам с учетом различных оснований для классификации;

развернутая характеристика своего отношения к изученным объектам;

знание отличительных существенных признаков групп объектов;

знание правил гигиены органов чувств;
знание некоторых правила безопасного поведения в природе и обществе с учетом возрастных особенностей;
готовность к использованию полученных знаний при решении учебных, учебно-бытовых и учебно-трудовых задач.
ответы на вопросы и постановка вопросов по содержанию изученного, проявление желаний рассказать о предмете изучения или наблюдения, заинтересовавшем объекте;
выполнение задания без текущего контроля учителя (при наличии предваряющего и итогового контроля), оценка своей работы и одноклассников, проявление к ней ценностного отношения, понимание замечаний, адекватное восприятие похвалы;
проявление активности в организации совместной деятельности и ситуативном общении с детьми; адекватное взаимодействие с объектами окружающего мира;
соблюдение элементарных санитарно-гигиенических норм;
выполнение доступных природоохранных действий;
готовность к использованию сформированных умений при решении учебных, учебно-бытовых и учебно-трудовых задач в объеме программы.

Предметная область «Искусство»

Минимальный и достаточный уровни усвоения предметных результатов на конец обучения Vклассе:

Минимальный уровень (изобразительное искусство)

знание названий художественных материалов, инструментов и приспособлений; их свойств, назначения, правил хранения, обращения и санитарно-гигиенических требований при работе с ними;
знание элементарных правил композиции, цветоведения, передачи формы предмета и др.;

знание некоторых выразительных средств изобразительного искусства: «изобразительная поверхность», «точка», «линия», «штриховка», «пятно», «цвет»;

пользование материалами для рисования, аппликации, лепки;
знание названий предметов, подлежащих рисованию, лепке и аппликации;
знание названий некоторых народных и национальных промыслов, изготавливающих игрушки: Дымково, Гжель, Городец, Каргополь и др.;

организация рабочего места в зависимости от характера выполняемой работы;

следование при выполнении работы инструкциям учителя; рациональная организация своей изобразительной деятельности; планирование работы; осуществление текущего и заключительного контроля выполняемых практических действий и корректировка хода практической работы;

владение некоторыми приемами лепки (раскатывание, сплющивание, отщипывание) и аппликации (вырезание и наклеивание);

рисование по образцу, с натуры, по памяти, представлению, воображению предметов несложной формы и конструкции; передача в рисунке содержания несложных произведений в соответствии с темой;

применение приемов работы карандашом, гуашью, акварельными красками с целью передачи фактуры предмета;

ориентировка в пространстве листа; размещение изображения одного или группы предметов в соответствии с параметрами изобразительной поверхности;

адекватная передача цвета изображаемого объекта, определение насыщенности цвета, получение смешанных цветов и некоторых оттенков цвета;

узнавание и различение в книжных иллюстрациях и репродукциях изображенных предметов и действий.

определение характера и содержания знакомых музыкальных произведений, предусмотренных Программой;

представления о некоторых музыкальных инструментах и их звучании (труба, баян, гитара);

пение с инструментальным сопровождением и без него (с помощью педагога);

выразительное, слаженное и достаточно эмоциональное исполнение выученных песен с простейшими элементами динамических оттенков;

правильное формирование при пении гласных звуков и отчетливое произнесение согласных звуков в конце и в середине слов;

правильная передача мелодии в диапазоне *pe1-cul*;

различение вступления, запева, припева, проигрыша, окончания песни;

различение песни, танца, марша;

передача ритмического рисунка попевок (хлопками, на металлофоне, голосом);

определение разнообразных по содержанию и характеру музыкальных произведений (веселые, грустные и спокойные);

владение элементарными представлениями о нотной грамоте.

Достаточный уровень

знание названий жанров изобразительного искусства (портрет, натюрморт, пейзаж и др.);

знание названий некоторых народных и национальных промыслов (Дымково, Гжель, Городец, Хохлома и др.);

знание основных особенностей некоторых материалов, используемых в рисовании, лепке и аппликации;

знание выразительных средств изобразительного искусства: «изобразительная поверхность», «точка», «линия», «штриховка», «контур», «пятно», «цвет», объем и др.;

знание правил цветоведения, светотени, перспективы; построения орнамента, стилизации формы предмета и др.;

знание видов аппликации (предметная, сюжетная, декоративная);

знание способов лепки (конструктивный, пластический, комбинированный);

нахождение необходимой для выполнения работы информации в материалах учебника, рабочей тетради;

следование при выполнении работы инструкциям учителя или инструкциям, представленным в других информационных источниках;

оценка результатов собственной изобразительной деятельности и одноклассников (красиво, некрасиво, аккуратно, похоже на образец);

использование разнообразных технологических способов выполнения аппликации;

применение разных способов лепки;

рисование с натуры и по памяти после предварительных наблюдений, передача всех признаков и свойств изображаемого объекта; рисование по воображению;

различение и передача в рисунке эмоционального состояния и своего отношения к природе, человеку, семье и обществу;

различение произведений живописи, графики, скульптуры, архитектуры и декоративно-прикладного искусства;

различение жанров изобразительного искусства: пейзаж, портрет, натюрморт, сюжетное изображение;

самостоятельное исполнение разученных детских песен; знание динамических оттенков (*форте-громко, пиано-тихо*);

представления о народных музыкальных инструментах и их звучании (домра, мандолина, баян, гусли, свирель, гармонь, трещотка и др.);

представления об особенностях мелодического голосоведения (плавно, отрывисто, скачкообразно);

пение хором с выполнением требований художественного исполнения;

ясное и четкое произнесение слов в песнях подвижного характера;

исполнение выученных песен без музыкального сопровождения, самостоятельно;

различение разнообразных по характеру и звучанию песен, маршей, танцев;

владение элементами музыкальной грамоты, как средства осознания музыкальной речи.

Предметная область «Физическая культура»

Минимальный и достаточный уровни усвоения предметных результатов на конец обучения в младших классах (IV класс):

Минимальный уровень:

представления о физической культуре как средстве укрепления здоровья, физического развития и физической подготовки человека;

выполнение комплексов утренней гимнастики под руководством учителя;

знание основных правил поведения на уроках физической культуры и осознанное их применение;

выполнение несложных упражнений по словесной инструкции при выполнении строевых команд;

представления о двигательных действиях; знание основных строевых команд; подсчёт при выполнении общеразвивающих упражнений;

ходьба в различном темпе с различными исходными положениями;

взаимодействие со сверстниками в организации и проведении подвижных игр, элементов соревнований; участие в подвижных играх и эстафетах под руководством учителя;

знание правил бережного обращения с инвентарём и оборудованием, соблюдение требований техники безопасности в процессе участия в физкультурно-спортивных мероприятиях.

Достаточный уровень:

практическое освоение элементов гимнастики, легкой атлетики, лыжной подготовки, спортивных и подвижных игр и других видов физической культуры;

самостоятельное выполнение комплексов утренней гимнастики;

владение комплексами упражнений для формирования правильной осанки и развития мышц туловища; участие в оздоровительных занятиях в режиме дня (физкультминутки);

выполнение основных двигательных действий в соответствии с заданием учителя: бег, ходьба, прыжки и др.;

подача и выполнение строевых команд, ведение подсчёта при выполнении общеразвивающих упражнений.

совместное участие со сверстниками в подвижных играх и эстафетах;

оказание посильной помощи и поддержки сверстникам в процессе участия в подвижных играх и соревнованиях;

знание спортивных традиций своего народа и других народов;

знание способов использования различного спортивного инвентаря в основных видах двигательной активности и их применение в практической деятельности;

знание правил и техники выполнения двигательных действий, применение усвоенных правил при выполнении двигательных действий под руководством учителя;

знание и применение правил бережного обращения с инвентарём и оборудованием в повседневной жизни;

соблюдение требований техники безопасности в процессе участия в физкультурно-спортивных мероприятиях.

Предметная область «Технология»

Минимальный и достаточный уровни усвоения предметных результатов на конец обучения в младших классах (IV класс):

Минимальный уровень:

знание правил организации рабочего места и умение самостоятельно его организовать в зависимости от характера выполняемой работы, (рационально располагать инструменты, материалы и приспособления на рабочем столе, сохранять порядок на рабочем месте);

знание видов трудовых работ;

знание названий и некоторых свойств поделочных материалов, используемых на уроках ручного труда; знание и соблюдение правил их хранения, санитарно-гигиенических требований при работе с ними;

знание названий инструментов, необходимых на уроках ручного труда, их устройства, правил техники безопасной работы с колющими и режущими инструментами;

знание приемов работы (разметки деталей, выделения детали из заготовки, формообразования, соединения деталей, отделки изделия), используемые на уроках ручного труда;

анализ объекта, подлежащего изготовлению, выделение и название его признаков и свойств; определение способов соединения деталей;

пользование доступными технологическими (инструкционными) картами;

составление стандартного плана работы по пунктам;

владение некоторыми технологическими приемами ручной обработки материалов;

использование в работе доступных материалов (глиной и пластилином; природными материалами; бумагой и картоном; нитками и тканью; проволокой и металлом; древесиной; конструировать из металлоконструктора);

выполнение несложного ремонта одежды.

Достаточный уровень:

знание правил рациональной организации труда, включающих упорядоченность действий и самодисциплину;

знание об исторической, культурной и эстетической ценности вещей;

знание видов художественных ремесел;

нахождение необходимой информации в материалах учебника, рабочей тетради;

знание и использование правил безопасной работы с режущими и колющими инструментами, соблюдение санитарно-гигиенических требований при выполнении трудовых работ;

осознанный подбор материалов по их физическим, декоративно-художественным и конструктивным свойствам;

отбор оптимальных и доступных технологических приемов ручной обработки в зависимости от свойств материалов и поставленных целей; экономное расходование материалов;

использование в работе с разнообразной наглядности: составление плана работы над изделием с опорой на предметно-операционные и

графические планы, распознавание простейших технических рисунков, схем, чертежей, их чтение и выполнение действий в соответствии с ними в процессе изготовления изделия;

осуществление текущего самоконтроля выполняемых практических действий и корректировка хода практической работы;

оценка своих изделий (красиво, некрасиво, аккуратно, похоже на образец);

установление причинно-следственных связей между выполняемыми действиями и их результатами;

выполнение общественных поручений по уборке класса/мастерской после уроков труда (технологии).

2.2.2. Минимальный и достаточный уровни усвоения предметных результатов по предметным областям на конец школьного обучения в IX классе

Предметная область «Язык и речевая практика»

Минимальный и достаточный уровни усвоения предметных результатов на конец школьного обучения (IX класс):

Минимальный уровень:

- знание отличительных грамматических признаков основных частей слова;
- разбор слова с опорой на представленный образец, схему, вопросы учителя;
- образование слов с новым значением с опорой на образец;
- представления о грамматических разрядах слов;
- различение изученных частей речи по вопросу и значению;
- использование на письме орфографических правил после предварительного разбора текста на основе готового или коллективного составленного алгоритма;
- составление различных конструкций предложений с опорой на представленный образец;
- установление смысловых связей в словосочетании по образцу, вопросам учителя;
- нахождение главных и второстепенных членов предложения без деления на виды (с помощью учителя);
- нахождение в тексте однородных членов предложения;
- различение предложений, разных по интонации;
- нахождение в тексте предложений, различных по цели высказывания (с помощью учителя);
- участие в обсуждении фактического материала высказывания, необходимого для раскрытия его темы и основной мысли;
- выбор одного заголовка из нескольких предложенных, соответствующих теме текста;
- оформление изученных видов деловых бумаг с опорой на представленный образец;

- письмо небольших по объему изложений повествовательного текста и повествовательного текста с элементами описания (50-55 слов) после предварительного обсуждения (отработки) всех компонентов текста;
- составление и письмо небольших по объему сочинений (до 50 слов) повествовательного характера (с элементами описания) на основе наблюдений, практической деятельности, опорным словам и предложенному плану после предварительной отработки содержания и языкового оформления;
- правильное, осознанное чтение в темпе, приближенном к темпу устной речи, доступных по содержанию текстов (после предварительной подготовки);
- определение темы произведения (под руководством учителя);
- ответы на вопросы учителя по фактическому содержанию произведения своими словами;
- участие в коллективном составлении словесно-логического плана прочитанного и разобранного под руководством учителя текста;
- пересказ текста по частям на основе коллективно составленного плана (с помощью учителя);
- выбор заголовка к пунктам плана из нескольких предложенных;
- установление последовательности событий в произведении;
- определение главных героев текста;
- составление элементарной характеристики героя на основе предложенного плана и по вопросам учителя;
- нахождение в тексте незнакомых слов и выражений, объяснение их значения с помощью учителя;
- заучивание стихотворений наизусть (7-9);
- самостоятельное чтение небольших по объему и несложных по содержанию произведений для внеклассного чтения, выполнение посильных заданий.

Достаточный уровень:

- знание значимых частей слова и их дифференцировка по существенным признакам;
- разбор слова по составу с использованием опорных схем;
- образование слов с новым значением, относящихся к разным частям речи, с использованием приставок и суффиксов с опорой на схему;
- дифференцировка слов, относящихся к различным частям речи по существенным признакам;
- определение некоторых грамматических признаков изученных частей (существительного, прилагательного, глагола) речи по опорной схеме или вопросам учителя;
- нахождение орфографической трудности в слове и решение орфографической задачи (под руководством учителя);
- пользование орфографическим словарем для уточнения написания слова;
- составление простых распространенных и сложных предложений по схеме, опорным словам, на предложенную тему и т. д.;

установление смысловых связей в несложных по содержанию и структуре предложениях (не более 4-5 слов) по вопросам учителя, опорной схеме; нахождение главных и второстепенных членов предложения с использованием опорных схем; составление предложений с однородными членами с опорой на образец; составление предложений, разных по интонации с опорой на образец; различение предложений (с помощью учителя) различных по цели высказывания; отбор фактического материала, необходимого для раскрытия темы текста; отбор фактического материала, необходимого для раскрытия основной мысли текста (с помощью учителя); выбор одного заголовка из нескольких предложенных, соответствующих теме и основной мысли текста; оформление всех видов изученных деловых бумаг; письмо изложений повествовательных текстов и текстов с элементами описания и рассуждения после предварительного разбора (до 70 слов); письмо сочинений-повествований с элементами описания после предварительного коллективного разбора темы, основной мысли, структуры высказывания и выбора необходимых языковых средств (55-60 слов);

Достаточный уровень:

правильное, осознанное и беглое чтение вслух, с соблюдением некоторых усвоенных норм орфоэпии; ответы на вопросы учителя своими словами и словами автора (выборочное чтение); определение темы художественного произведения; определение основной мысли произведения (с помощью учителя); самостоятельное деление на части несложного по структуре и содержанию текста; формулировка заголовков пунктов плана (с помощью учителя); различение главных и второстепенных героев произведения с элементарным обоснованием; определение собственного отношения к поступкам героев (героя); сравнение собственного отношения и отношения автора к поступкам героев с использованием примеров из текста (с помощью учителя); пересказ текста по коллективно составленному плану; нахождение в тексте непонятных слов и выражений, объяснение их значения и смысла с опорой на контекст; ориентировка в круге доступного чтения; выбор интересующей литературы (с помощью взрослого); самостоятельное чтение художественной литературы; знание наизусть 10-12 стихотворений и 1 прозаического отрывка.

Предметная область «Математика»

Минимальный и достаточный уровни усвоения предметных результатов на конец школьного обучения (IX класс):

Минимальный уровень:

знание числового ряда чисел в пределах 100 000; чтение, запись и сравнение целых чисел в пределах 100 000;

знание таблицы сложения однозначных чисел;

знание табличных случаев умножения и получаемых из них случаев деления;

письменное выполнение арифметических действий с числами в пределах 100 000 (сложение, вычитание, умножение и деление на однозначное число) с использованием таблиц умножения, алгоритмов письменных арифметических действий, микрокалькулятора (легкие случаи);

знание обыкновенных и десятичных дробей; их получение, запись, чтение;

выполнение арифметических действий (сложение, вычитание, умножение и деление на однозначное число) с десятичными дробями, имеющими в записи менее 5 знаков (цифр), в том числе с использованием микрокалькулятора;

знание названий, обозначения, соотношения крупных и мелких единиц измерения стоимости, длины, массы, времени; выполнение действий с числами, полученными при измерении величин;

нахождение доли величины и величины по значению её доли (половина, треть, четверть, пятая, десятая часть);

решение простых арифметических задач и составных задач в 2 действия;

распознавание, различение и называние геометрических фигур и тел (куб, шар, параллелепипед), знание свойств элементов многоугольников (треугольник, прямоугольник, параллелограмм);

построение с помощью линейки, чертежного угольника, циркуля, транспортира линий, углов, многоугольников, окружностей в разном положении на плоскости;

представление о персональном компьютере как техническом средстве, его основных устройствах и их назначении;

выполнение элементарных действий с компьютером и другими средствами ИКТ, используя безопасные для органов зрения, нервной системы, опорно-двигательного аппарата эргономичные приёмы работы; выполнение компенсирующих физических упражнений (мини-зарядка);

пользование компьютером для решения доступных учебных задач с простыми информационными объектами (текстами, рисунками и др.).

Достаточный уровень:

знание числового ряда чисел в пределах 1 000 000; чтение, запись и сравнение чисел в пределах 1 000 000;

знание таблицы сложения однозначных чисел, в том числе с переходом через десяток;

знание табличных случаев умножения и получаемых из них случаев деления;

знание названий, обозначений, соотношения крупных и мелких единиц измерения стоимости, длины, массы, времени, площади, объема;

устное выполнение арифметических действий с целыми числами, полученными при счете и при измерении, в пределах 100 (простые случаи в пределах 1 000 000);

письменное выполнение арифметических действий с многозначными числами и числами, полученными при измерении, в пределах 1 000 000;

знание обыкновенных и десятичных дробей, их получение, запись, чтение;

выполнение арифметических действий с десятичными дробями;

нахождение одной или нескольких долей (процентов) от числа, числа по одной его доли (проценту);

выполнение арифметических действий с целыми числами до 1 000 000 и десятичными дробями с использованием микрокалькулятора и проверкой вычислений путем повторного использования микрокалькулятора;

решение простых задач в соответствии с программой, составных задач в 2-3 арифметических действия;

распознавание, различение и называние геометрических фигур и тел (куб, шар, параллелепипед, пирамида, призма, цилиндр, конус);

знание свойств элементов многоугольников (треугольник, прямоугольник, параллелограмм), прямоугольного параллелепипеда;

вычисление площади прямоугольника, объема прямоугольного параллелепипеда (куба);

построение с помощью линейки, чертежного угольника, циркуля, транспортира линий, углов, многоугольников, окружностей в разном положении на плоскости, в том числе симметричных относительно оси, центра симметрии;

применение математических знаний для решения профессиональных трудовых задач;

представления о персональном компьютере как техническом средстве, его основных устройствах и их назначении;

представление о персональном компьютере как техническом средстве, его основных устройствах и их назначении;

выполнение элементарных действий с компьютером и другими средствами ИКТ, используя безопасные для органов зрения, нервной системы, опорно-двигательного аппарата эргономичные приёмы работы; выполнение компенсирующих физических упражнений (мини-зарядка);

пользование компьютером для решения доступных учебных задач с простыми информационными объектами (текстами, рисунками и др.), доступными электронными ресурсами;

пользование компьютером для поиска, получения, хранения, воспроизведения и передачи необходимой информации;

запись (фиксация) выборочной информации об окружающем мире и о себе самом с помощью инструментов ИКТ.

Предметная область «Естествознание»

Минимальный и достаточный уровни усвоения предметных результатов на конце школьного обучения (IX класс):

Минимальный уровень:

представления об объектах и явлениях неживой и живой природы, организма человека;

знание особенностей внешнего вида изученных растений и животных, узнавание и различение изученных объектов в окружающем мире, моделях, фотографиях, рисунках;

знание общих признаков изученных групп растений и животных, правил поведения в природе, техники безопасности, здорового образа жизни в объеме программы;

выполнение совместно с учителем практических работ, предусмотренных программой;

описание особенностей состояния своего организма;

знание названий специализации врачей;

применение полученных знаний и сформированных умений в бытовых ситуациях (уход за растениями, животными в доме, измерение температуры тела, правила первой доврачебной помощи);

представления об особенностях природы, жизни, культуры и хозяйственной деятельности людей, экологических проблемах России, разных материков и отдельных стран;

владение приемами элементарного чтения географической карты: декодирование условных знаков карты; определение направлений на карте; определение расстояний по карте при помощи масштаба; умение описывать географический объект по карте;

выделение, описание и объяснение существенных признаков географических объектов и явлений;

сравнение географических объектов, фактов, явлений, событий по заданным критериям;

использование географических знаний в повседневной жизни для объяснения явлений и процессов, адаптации к условиям территории проживания, соблюдения мер безопасности в случаях стихийных бедствий и техногенных катастроф.

Достаточный уровень:

представления об объектах неживой и живой природы, организме человека;

осознание основных взаимосвязей между природными компонентами, природой и человеком, органами и системами органов у человека;

установление взаимосвязи между средой обитания и внешним видом объекта (единство формы и функции);

знание признаков сходства и различия между группами растений и животных; выполнение классификаций на основе выделения общих признаков;

узнавание изученных природных объектов по внешнему виду (натуральные объекты, муляжи, слайды, рисунки, схемы);

знание названий, элементарных функций и расположения основных органов в организме человека;

знание способов самонаблюдения, описание особенностей своего состояния, самочувствия, знание основных показателей своего организма (группа крови, состояние зрения, слуха, норму температуры тела, кровяного давления);

знание правил здорового образа жизни и безопасного поведения, использование их для объяснения новых ситуаций;

выполнение практических работ самостоятельно или при предварительной (ориентировочной) помощи педагога (измерение температуры тела, оказание доврачебной помощи при вывихах, порезах, кровотечении, ожогах);

владение сформированными знаниями и умениями в учебных, учебно-бытовых и учебно-трудовых ситуациях.

применение элементарных практических умений и приемов работы с географической картой для получения географической информации;

ведение наблюдений за объектами, процессами и явлениями географической среды, оценка их изменения в результате природных и антропогенных воздействий;

нахождение в различных источниках и анализ географической информации;

применение приборов и инструментов для определения количественных и качественных характеристик компонентов природы;

называние и показ на иллюстрациях изученных культурных и исторических памятников своей области.

Предметная область «Человек и общество»

Минимальный и достаточный уровни усвоения предметных результатов на конец обучения в младших классах (IX класс):

Минимальный уровень:

представления о разных группах продуктов питания; знание отдельных видов продуктов питания, относящихся к различным группам; понимание их значения для здорового образа жизни человека;

приготовление несложных видов блюд под руководством учителя;

представления о санитарно-гигиенических требованиях к процессу приготовления пищи; соблюдение требований техники безопасности при приготовлении пищи;

знание отдельных видов одежды и обуви, некоторых правил ухода за ними; соблюдение усвоенных правил в повседневной жизни;

знание правил личной гигиены и их выполнение под руководством взрослого;

знание названий предприятий бытового обслуживания и их назначения;
решение типовых практических задач под руководством педагога посредством обращения в предприятия бытового обслуживания;

знание названий торговых организаций, их видов и назначения;

совершение покупок различных товаров под руководством взрослого;
первоначальные представления о статьях семейного бюджета;

представления о различных видах средств связи;

знание и соблюдение правил поведения в общественных местах (магазинах, транспорте, музеях, медицинских учреждениях);

знание названий организаций социальной направленности и их назначения;

понимание доступных исторических фактов;

использование некоторых усвоенных понятий в активной речи;

последовательные ответы на вопросы, выбор правильного ответа из ряда предложенных вариантов;

использование помощи учителя при выполнении учебных задач, самостоятельное исправление ошибок;

усвоение элементов контроля учебной деятельности (с помощью памяток, инструкций, опорных схем);

адекватное реагирование на оценку учебных действий.

знание некоторых дат важнейших событий отечественной истории;

знание некоторых основных фактов исторических событий, явлений, процессов;

знание имен некоторых наиболее известных исторических деятелей (князей, царей, политиков, полководцев, ученых, деятелей культуры);

понимание значения основных терминов-понятий;

установление по датам последовательности и длительности исторических событий, пользование «Лентой времени»;

описание предметов, событий, исторических героев с опорой на наглядность, составление рассказов о них по вопросам учителя;

нахождение и показ на исторической карте основных изучаемых объектов и событий;

объяснение значения основных исторических понятий с помощью учителя.

Достаточный уровень

знание способов хранения и переработки продуктов питания;

составление ежедневного меню из предложенных продуктов питания;

самостоятельное приготовление несложных знакомых блюд;

самостоятельное совершение покупок товаров ежедневного назначения;

соблюдение правил личной гигиены по уходу за полостью рта, волосами, кожей рук и т.д.;

соблюдение правила поведения в доме и общественных местах; представления о морально-этических нормах поведения;

некоторые навыки ведения домашнего хозяйства (уборка дома, стирка белья, мытье посуды и т. п.);

навыки обращения в различные медицинские учреждения (под руководством взрослого);

пользование различными средствами связи для решения практических житейских задач;

знание основных статей семейного бюджета; коллективный расчет расходов и доходов семейного бюджета;

составление различных видов деловых бумаг под руководством учителя с целью обращения в различные организации социального назначения;

знание изученных понятий и наличие представлений по всем разделам программы;

использование усвоенных исторических понятий в самостоятельных высказываниях;

участие в беседах по основным темам программы;

высказывание собственных суждений и личностное отношение к изученным фактам;

понимание содержания учебных заданий, их выполнение самостоятельно или с помощью учителя;

владение элементами самоконтроля при выполнении заданий;

владение элементами оценки и самооценки;

проявление интереса к изучению истории.

знание хронологических рамок ключевых процессов, дат важнейших событий отечественной истории;

знание некоторых основных исторических фактов, событий, явлений, процессов; их причины, участников, результаты и значение; составление рассказов об исторических событиях, формулировка выводов об их значении;

знание мест совершения основных исторических событий;

знание имен известных исторических деятелей (князей, царей, политиков, полководцев, ученых, деятелей культуры) и составление элементарной характеристики исторических героев;

формирование первоначальных представлений о взаимосвязи и последовательности важнейших исторических событий;

понимание «легенды» исторической карты и «чтение» исторической карты с опорой на ее «легенду»;

знание основных терминов понятий и их определений;

соотнесение года с веком, установление последовательности и длительности исторических событий;

сравнение, анализ, обобщение исторических фактов;

поиск информации в одном или нескольких источниках;

установление и раскрытие причинно-следственных связей между историческими событиями и явлениями.

Предметная область «Физическая культура»

Минимальный и достаточный уровни усвоения предметных результатов на конец школьного обучения (IX класс):

Минимальный уровень:

знания о физической культуре как системе разнообразных форм занятий физическими упражнениями по укреплению здоровья;

демонстрация правильной осанки; видов стилизованной ходьбы под музыку; комплексов корригирующих упражнений на контроль ощущений (в постановке головы, плеч, позвоночного столба), осанки в движении, положений тела и его частей (в положении стоя); комплексов упражнений для укрепления мышечного корсета;

понимание влияния физических упражнений на физическое развитие и развитие физических качеств человека;

планирование занятий физическими упражнениями в режиме дня (под руководством учителя);

выбор (под руководством учителя) спортивной одежды и обуви в зависимости от погодных условий и времени года;

знания об основных физических качествах человека: сила, быстрота, выносливость, гибкость, координация;

демонстрация жизненно важных способов передвижения человека (ходьба, бег, прыжки, лазанье, ходьба на лыжах, плавание);

определение индивидуальных показателей физического развития (длина и масса тела) (под руководством учителя);

выполнение технических действий из базовых видов спорта, применение их в игровой и учебной деятельности;

выполнение акробатических и гимнастических комбинаций из числа усвоенных (под руководством учителя);

участие со сверстниками в подвижных и спортивных играх;

взаимодействие со сверстниками по правилам проведения подвижных игр и соревнований;

представления об особенностях физической культуры разных народов, связи физической культуры с природными, географическими особенностями, традициями и обычаями народа;

оказание посильной помощи сверстникам при выполнении учебных заданий;

применение спортивного инвентаря, тренажерных устройств на уроке физической культуры.

Достаточный уровень:

представление о состоянии и организации физической культуры и спорта в России, в том числе о Паралимпийских играх и Специальной олимпиаде;

выполнение общеразвивающих и корригирующих упражнений без предметов: упражнения на осанку, на контроль осанки в движении, положений тела и его частей стоя, сидя, лёжа; комплексы упражнений для укрепления мышечного корсета;

выполнение строевых действий в шеренге и колонне;
знание видов лыжного спорта, демонстрация техники лыжных ходов;
знание температурных норм для занятий;
планирование занятий физическими упражнениями в режиме дня, организация отдыха и досуга с использованием средств физической культуры;
знание и измерение индивидуальных показателей физического развития (длина и масса тела),
подача строевых команд, ведение подсчёта при выполнении общеразвивающих упражнений (под руководством учителя);
выполнение акробатических и гимнастических комбинаций на доступном техническом уровне;
участие в подвижных играх со сверстниками, осуществление их объективного судейства; взаимодействие со сверстниками по правилам проведения подвижных игр и соревнований;
знание особенностей физической культуры разных народов, связи физической культуры с природными, географическими особенностями, традициями и обычаями народа;
доброжелательное и уважительное объяснение ошибок при выполнении заданий и предложение способов их устранения;
объяснение правил, техники выполнения двигательных действий, анализ и нахождение ошибок (с помощью учителя); ведение подсчета при выполнении общеразвивающих упражнений;
использование разметки спортивной площадки при выполнении физических упражнений;
пользование спортивным инвентарем и тренажерным оборудованием;
правильная ориентировка в пространстве спортивного зала и на стадионе;
правильное размещение спортивных снарядов при организации и проведении подвижных и спортивных игр.

Предметная область «Технология»

Минимальный и достаточный уровни усвоения предметных результатов на конец школьного обучения (IX класс):

Минимальный уровень:

знание названий некоторых материалов; изделий, которые из них изготавливаются и применяются в быту, игре, учебе, отдыхе;
представления об основных свойствах используемых материалов;
знание правил хранения материалов; санитарно-гигиенических требований при работе с производственными материалами;
отбор (с помощью учителя) материалов и инструментов, необходимых для работы;
представления о принципах действия, общем устройстве машины и ее основных частей (на примере изучения любой современной машины:

металлорежущего станка, швейной машины, ткацкого станка, автомобиля, трактора и др.);

представления о правилах безопасной работы с инструментами и оборудованием, санитарно-гигиенических требованиях при выполнении работы;

владение базовыми умениями, лежащими в основе наиболее распространенных производственных технологических процессов (шитье, литье, пиление, строгание и т. д.);

чтение (с помощью учителя) технологической карты, используемой в процессе изготовления изделия;

представления о разных видах профильного труда (деревообработка, металлообработка, швейные, малярные, переплетно-картонажные работы, ремонт и производств обуви, сельскохозяйственный труд, автодело, цветоводство и др.);

понимание значения и ценности труда;

понимание красоты труда и его результатов;

заботливое и бережное отношение к общественному достоянию и родной природе;

понимание значимости организации школьного рабочего места, обеспечивающего внутреннюю дисциплину;

выражение отношения к результатам собственной и чужой творческой деятельности («нравится»/«не нравится»);

организация (под руководством учителя) совместной работы в группе;

осознание необходимости соблюдения в процессе выполнения трудовых заданий порядка и аккуратности;

выслушивание предложений и мнений товарищей, адекватное реагирование на них;

комментирование и оценка в доброжелательной форме достижения товарищей, высказывание своих предложений и пожеланий;

проявление заинтересованного отношения к деятельности своих товарищей и результатам их работы;

выполнение общественных поручений по уборке мастерской после уроков трудового обучения;

посильное участие в благоустройстве и озеленении территорий; охране природы и окружающей среды.

Достаточный уровень:

определение (с помощью учителя) возможностей различных материалов, их целенаправленный выбор (с помощью учителя) в соответствии с физическими, декоративно-художественными и конструктивными свойствам в зависимости от задач предметно-практической деятельности;

экономное расходование материалов;

планирование (с помощью учителя) предстоящей практической работы;

знание оптимальных и доступных технологических приемов ручной и машинной обработки материалов в зависимости от свойств материалов и поставленных целей;

осуществление текущего самоконтроля выполняемых практических действий и корректировка хода практической работы;

понимание общественной значимости своего труда, своих достижений в области трудовой деятельности.

2.3. Система оценки достижения обучающимися с легкой умственной отсталостью (интеллектуальными нарушениями) планируемых результатов освоения адаптированной основной общеобразовательной программы

Основными направлениями и целями оценочной деятельности в соответствии с требованиями Стандартов являются оценка образовательных достижений обучающихся и оценка результатов деятельности образовательных организаций и педагогических кадров. Полученные данные используются для оценки состояния и тенденций развития системы образования.

Система оценки достижения обучающимися с умственной отсталостью планируемых результатов освоения АООП призвана решить следующие задачи:

закреплять основные направления и цели оценочной деятельности, описывать объект и содержание оценки, критерии, процедуры и состав инструментария оценивания, формы представления результатов, условия и границы применения системы оценки;

ориентировать образовательный процесс на нравственное развитие и воспитание обучающихся, достижение планируемых результатов освоения содержания учебных предметов и формирование базовых учебных действий;

обеспечивать комплексный подход к оценке результатов освоения АООП, позволяющий вести оценку предметных и личностных результатов;

предусматривать оценку достижений обучающихся и оценку эффективности деятельности общеобразовательной организации;

позволять осуществлять оценку динамики учебных достижений обучающихся и развития их жизненной компетенции.

Результаты достижений обучающихся с умственной отсталостью в овладении АООП являются значимыми для оценки качества образования обучающихся. При определении подходов к осуществлению оценки результатов целесообразно опираться на следующие принципы:

1) дифференциации оценки достижений с учетом типологических и индивидуальных особенностей развития и особых образовательных потребностей обучающихся;

2) объективности оценки, раскрывающей динамику достижений и качественных изменений в психическом и социальном развитии обучающихся;

3) единства параметров, критериев и инструментария оценки достижений в освоении содержания АООП, что сможет обеспечить объективность оценки в разных образовательных организациях. Для этого необходимым является создание методического обеспечения (описание диагностических материалов, процедур их применения, сбора, формализации, обработки, обобщения и представления полученных данных) процесса осуществления оценки достижений обучающихся.

Эти принципы отражают целостность системы образования обучающихся с умственной отсталостью, представляют обобщенные характеристики оценки их учебных и личностных достижений.

При разработке системы оценки достижений обучающихся в освоении содержания АООП необходимо ориентироваться на представленный в Стандарте перечень планируемых результатов.

Обеспечение дифференцированной оценки достижений обучающихся с умственной отсталостью (интеллектуальными нарушениями) имеет определяющее значение для оценки качества образования.

В соответствии с требованиями Стандарта для обучающихся с умственной отсталостью оценке подлежат личностные и предметные результаты.

Личностные результаты включают овладение обучающимися социальными (жизненными) компетенциями, необходимыми для решения практико-ориентированных задач и обеспечивающими формирование и развитие социальных отношений обучающихся в различных средах.

Оценка личностных результатов предполагает, прежде всего, оценку продвижения ребенка в овладении социальными (жизненными) компетенциями, которые, в конечном итоге, составляют основу этих результатов. При этом, некоторые личностные результаты могут быть оценены исключительно качественно.

Всесторонняя и комплексная оценка овладения обучающимися социальными (жизненными) компетенциями может осуществляться на основании применения метода экспертной оценки, который представляет собой процедуру оценки результатов на основе мнений группы специалистов (экспертов). Состав экспертной группы определяется общеобразовательной организацией и включает педагогических работников (учителей, воспитателей, учителей-логопедов, педагогов-психологов, социальных педагогов), которые хорошо знают ученика. Для полноты оценки личностных результатов освоения обучающимися с умственной отсталостью (интеллектуальными нарушениями) АООП следует учитывать мнение родителей (законных представителей), поскольку основой оценки служит анализ изменений поведения обучающегося в повседневной жизни в различных социальных средах (школьной и семейной). Результаты анализа должны быть представлены в форме удобных и понятных всем членам экспертной группы условных единиц: 0 баллов — нет фиксируемой динамики; 1 балл — минимальная динамика; 2 балла — удовлетворительная

динамика; 3 балла — значительная динамика. Подобная оценка необходима экспертной группе для выработки ориентиров в описании динамики развития социальной (жизненной) компетенции ребенка. Результаты оценки личностных достижений заносятся в индивидуальную карту развития обучающегося (дневник наблюдений), что позволяет не только представить полную картину динамики целостного развития ребенка, но и отследить наличие или отсутствие изменений по отдельным жизненным компетенциям.

Основной формой работы участников экспертной группы является психолого-педагогический консилиум.

На основе требований, сформулированных в Стандарте⁵, Организация разрабатывает программу оценки личностных результатов с учетом типологических и индивидуальных особенностей обучающихся, которая утверждается локальными актами организации. Программа оценки включает:

- 1) полный перечень личностных результатов, прописанных в тексте ФГОС, которые выступают в качестве критериев оценки социальной (жизненной) компетенции учащихся. Перечень этих результатов может быть самостоятельно расширен общеобразовательной организацией;
- 2) перечень параметров и индикаторов оценки каждого результата.

Программа оценки личностных результатов

Критерий	Индикаторы оценки личностных результатов на конец обучения в младших классах (IV класс)	Индикаторы оценки личностных результатов на конец школьного обучения в младших классах (IX класс)
Осознание себя как гражданина России; формирование чувства гордости за свою Родину, российский народ и историю России	Обучающийся знает, в какой стране он живет. Стремится проявлять свои чувства в добрых поступках. С желанием разучивает стихи и песни патриотического характера, участвует в праздничных мероприятиях. Знает название своего города (станции, села). Знает свой адрес (улица, дом)	Обучающийся знает знаменательные для Отечества исторические события; Осознание своей этнической и культурной принадлежности; Любит родной край, осознает свою национальность; знает и с уважением относится к Государственным символам России; сопереживает радостям и бедам своего народа и проявляет эти чувства в добрых поступках; участвует в праздничных мероприятиях, театрализованных постановках патриотического характера и пр. Участвует в созидательной деятельности по благоустройству пришкольной

		территории, села. Знает основные исторические события, даты и праздники России.
Воспитание уважительного отношения к иному мнению, истории и культуре других народов	Обучающийся взаимодействует с детьми другой национальности, не конфликтует с детьми другой национальности, не допускает их оскорбления, высмеивания. Обучающийся умеет выслушать и принимать иное мнение, уважительно относится к иному мнению	Обучающийся уважает культуру и традиции народов России и мира; умеет выслушать и принимать иное мнение, уважительно относится к иному мнению.
Развитие адекватных представлений о собственных возможностях, о насущно необходимом жизнеобеспечении	Обучающийся умеет адекватно оценивать свои возможности и силы (различает «что я хочу» и «что я могу»); может обратиться к взрослому за помощью и сформулировать просьбу, точно описать возникшую проблему; осваивает навыки самообслуживания.	Обучающийся умеет адекватно оценивать свои возможности и силы (различает «что я хочу» и «что я могу»); может обратиться к взрослому за помощью и сформулировать просьбу, точно описать возникшую проблему; осваивает навыки самообслуживания.
Овладение начальными навыками адаптации в динамично изменяющемся и развивающемся мире	Обучающийся умеет вступать в контакт с детьми и взрослыми; принимает и осваивает различные социальные роли, проявляет умение взаимодействовать с людьми, работать в коллективе	Обучающийся владеет жизненной компетенцией, обеспечивающей готовность к вхождению в более сложную социальную (жизненную) среду, проявляет гибкость, коммуникабельность, толерантность, ответственность
Овладение социально-бытовыми навыками, используемыми в повседневной жизни;	Обучающийся имеет представление о причинах и следствиях в явлениях окружающей действительности, умеет осуществлять поиск причин некоторых бытовых явления и предвидения нежелательных последствий. Имеет представления о правилах безопасного обращения с электроприборами, правилами поведения на дороге, в транспорте и при общении с незнакомыми людьми.	Обучающийся имеет представление о причинах и следствиях в явлениях окружающей действительности, умеет осуществлять поиск причин бытового явления и предвидения нежелательных последствий. Самостоятельность и независимость в быту, знакомство с ТБ: обращение с электроприборами, правила поведения на дороге, в транспорте и при общении с незнакомыми людьми.
Владение навыками коммуникации и принятыми нормами социального взаимодействия	Способность инициировать и поддерживать коммуникацию с взрослыми и сверстниками. Способность применять адекватные способы поведения в	Обучающийся с уважением относится к себе и окружающим людям, проявляет способность инициировать и поддерживать коммуникацию с взрослыми и сверстниками.

	разных ситуациях. Способность обращаться за помощью к взрослым, сверстникам.	
Способность к осмыслению социального окружения, своего места в нем, принятие соответствующих возрасту ценностей и социальных ролей	Обучающийся ориентируется в годовом цикле семейных и школьных праздников, осмысливает и понимает их значение и особенности, включается в подготовку и проведение праздников и пр. мероприятий	Обучающийся ориентируется в годовом цикле семейных и школьных праздников, осмысливает и понимает их значение и особенности, включается в подготовку и проведение праздников и пр. мероприятий
Принятие и освоение социальной роли обучающегося, проявление социально значимых мотивов учебной деятельности	Обучающийся имеет представление об устройстве школьной жизни, установленных нормах школьного поведения (на уроке, на перемене, в школьной столовой, на прогулке). Умеет ориентироваться в расписании занятий, активно включается в разнообразные повседневные школьные дела. Способен контролировать свои действия. Положительное отношение к школе.	Обучающийся имеет представление об устройстве школьной жизни, установленных нормах школьного поведения (на уроке, на перемене, в школьной столовой, на прогулке). Умеет ориентироваться в расписании занятий, активно включается в разнообразные повседневные школьные дела. Обучающийся понимает важность учебы, проявляет любознательность и интерес к знаниям; ориентируется на образец поведения «хорошего ученика» как пример для подражания; обучающийся активно участвует в процессе обучения.
Сформированность навыков сотрудничества с взрослыми и сверстниками в разных социальных ситуациях;	Умение слушать собеседника, делиться своими впечатлениями, отвечать на вопросы и просьбы. Обучающийся имеет представление об устройстве домашней (семейной) жизни; знает и принимает правила культурного поведения в общественных местах; хорошо контактирует с взрослыми и сверстниками; умеет включаться в разнообразные повседневные дела, принимать в них посильное участие.	Обучающийся умеет сотрудничать с взрослыми и сверстниками в разных ситуациях с соблюдением норм речевого этикета и правил устного общения (обращение, вежливые слова); участвует в коллективной и групповой работе сверстников, с соблюдением в повседневной жизни норм коммуникации; умеет в ситуации конфликта найти путь ненасильственного преодоления; учитывает иное мнение в совместной работе. Обучающийся имеет представление об устройстве домашней (семейной)

		жизни; знает и принимает правила культурного поведения в общественных местах; умеет выстраивать отношения с взрослыми и сверстниками; умеет включаться в разнообразные повседневные дела, принимать в них посильное участие
Воспитание эстетических потребностей, ценностей и чувств;	Обучающийся умеет различать «красивое» и «некрасивое», ощущает потребность в «прекрасном», которое выражается в удержании критерия «красиво» (эстетично), в отношениях к людям, к результатам труда. Обучающийся видит красоту изучаемых объектов природы, предметов и явлений культуры, внешнего и внутреннего облика человека; эмоционально откликается на произведения искусства.	Обучающийся умеет различать «красивое» и «некрасивое», ощущает потребность в «прекрасном», которое выражается в удержании критерия «красиво» (эстетично), в отношениях к людям, к результатам труда. Обучающийся видит красоту изучаемых объектов природы, предметов и явлений культуры, внешнего и внутреннего облика человека; эмоционально откликается на произведения искусства
Сформированность установки на безопасный, здоровый образ жизни, наличие мотивации к творческому труду, работе на результат, бережному отношению к материальным и духовным ценностям	Ориентация обучающегося на здоровый и безопасный образ жизни, соблюдение режима дня, мотивация на занятия физкультурой; знание основ ЗОЖ и следование им: понимание значения труда в жизни человека и бережное отношение к результатам труда	Ориентация обучающегося на здоровый и безопасный образ жизни, соблюдение режима дня, мотивация на занятия физкультурой и спортом; знание основ ЗОЖ и следование им: понимание значения труда в жизни человека и бережное отношение к результатам труда
Развитие этических чувств, проявление доброжелательности, эмоционально-нравственной отзывчивости и взаимопомощи, проявление сопереживания к чувствам других людей	Понимает смысл ценностей «Семья», «Школа», «Учитель», «Друзья». Способен испытывать чувства стыда, вины. Понимание ценности нравственных норм, умение соотносить эти нормы с поступками как собственных, так и окружающих людей. Способен на сочувствие, жалость, сопереживание.	Понимание ценности нравственных норм, умение соотносить эти нормы с поступками как собственных, так и окружающих людей; обучающийся проявляет готовность прийти на помощь нуждающимся, проявляет сочувствие, сострадание, милосердие, доброжелательность, равнодушие к жизненным проблемам других людей, сочувствие к человеку, находящемуся в трудной ситуации
Проявление готовности к самостоятельной жизни	Имеет свои домашние обязанности. Выполняет посильную домашнюю работу. Владеет навыками самообслуживания	Умение и стремление применять на практике имеющиеся знания, умения, навыки по самообслуживанию и жизненные навыки. Наличие знаний, умений и навыков

		по самообслуживанию и необходимых жизненных навыков.
--	--	---

3) систему балльной оценки результатов;

4) документы, в которых отражаются индивидуальные результаты каждого обучающегося (например, Карта индивидуальных достижений ученика) и результаты всего класса (например, Журнал итоговых достижений учащихся __ класса);

5) материалы для проведения процедуры оценки личностных и результатов.

6) локальные акты Организации, регламентирующие все вопросы проведения оценки результатов.

Предметные результаты связаны с овладением обучающимися содержанием каждой предметной области и характеризуют достижения обучающихся в усвоении знаний и умений, способность их применять в практической деятельности.

Оценку предметных результатов целесообразно начинать со второго полугодия II-го класса, т. е. в тот период, когда у обучающихся будут сформированы некоторые начальные навыки чтения, письма и счета. Кроме того, сама учебная деятельность для них будет привычной, и они смогут ее организовывать под руководством учителя

Во время обучения в первом подготовительном (I¹-м) и I-м классах, а также в течение первого полугодия II-го класса целесообразно всячески поощрять и стимулировать работу учеников, используя только качественную оценку. При этом не является принципиально важным, насколько обучающийся продвигается в освоении того или иного учебного предмета. На этом этапе обучения центральным результатом является появление значимых предпосылок учебной деятельности, одной из которых является способность ее осуществления не только под прямым и непосредственным руководством и контролем учителя, но и с определенной долей самостоятельности во взаимодействии с учителем и одноклассниками.

В целом оценка достижения обучающимися с умственной отсталостью предметных результатов должна базироваться на принципах индивидуального и дифференцированного подходов.

Усвоенные обучающимися даже незначительные по объему и элементарные по содержанию знания и умения должны выполнять коррекционно-развивающую функцию, поскольку они играют определенную роль в становлении личности ученика и овладении им социальным опытом.

Для преодоления формального подхода в оценивании предметных результатов освоения АООП обучающимися с умственной отсталостью необходимо, чтобы балльная оценка свидетельствовала о качестве усвоенных знаний. В связи с этим основными критериями оценки планируемых результатов являются следующие: соответствие / несоответствие науке и

практике; полнота и надежность усвоения; самостоятельность применения усвоенных знаний.

Таким образом, усвоенные предметные результаты могут быть оценены с точки зрения достоверности как «верные» или «неверные». Критерий «верно» / «неверно» (правильность выполнения задания) свидетельствует о частотности допущения тех или иных ошибок, возможных причинах их появления, способах их предупреждения или преодоления. По критерию полноты предметные результаты могут оцениваться как полные, частично полные и неполные. Самостоятельность выполнения заданий оценивается с позиции наличия / отсутствия помощи и ее видов: задание выполнено полностью самостоятельно; выполнено по словесной инструкции; выполнено с опорой на образец; задание не выполнено при оказании различных видов помощи.

Результаты овладения АООП выявляются в ходе выполнения обучающимися разных видов заданий, требующих верного решения:

по способу предъявления (устные, письменные, практические);

по характеру выполнения (репродуктивные, продуктивные, творческие).

Чем больше верно выполненных заданий к общему объему, тем выше показатель надежности полученных результатов, что дает основание оценивать их как «удовлетворительные», «хорошие», «очень хорошие» (отличные).

В текущей оценочной деятельности целесообразно соотносить результаты, продемонстрированные учеником, с оценками типа:

«удовлетворительно» (зачёт), если обучающиеся верно выполняют от 35% до 50% заданий;

«хорошо» — от 51% до 65% заданий.

«очень хорошо» (отлично) свыше 65%.

Такой подход не исключает возможности использования традиционной системы отметок по 5-балльной шкале, однако требует уточнения и переосмысления их наполнения. В любом случае, при оценке итоговых предметных результатов следует из всего спектра оценок выбирать такие, которые стимулировали бы учебную и практическую деятельность обучающегося, оказывали бы положительное влияние на формирование жизненных компетенций.

Согласно требованиям Стандарта по завершению реализации АООП проводится итоговая аттестация в форме двух испытаний:

первое — предполагает комплексную оценку предметных результатов усвоения обучающимися русского языка, чтения (литературного чтения), математики и основ социальной жизни;

второе — направлено на оценку знаний и умений по выбранному профилю труда.

Организация самостоятельно разрабатывает содержание и процедуру проведения итоговой аттестации.

Результаты итоговой аттестации оцениваются в форме «зачет» / «не зачет».

Оценка деятельности педагогических кадров, осуществляющих образовательную деятельность обучающихся с умственной отсталостью (интеллектуальными нарушениями), осуществляется на основе интегративных показателей, свидетельствующих о положительной динамике развития обучающегося («было» — «стало») или в сложных случаях сохранении его психоэмоционального статуса.

Оценка результатов деятельности общеобразовательной организации осуществляется в ходе ее аккредитации, а также в рамках аттестации педагогических кадров. Она проводится на основе результатов итоговой оценки достижения планируемых результатов освоения АООП с учётом:

результатов мониторинговых исследований разного уровня (федерального, регионального, муниципального);

условий реализации АООП ОО;

особенностей контингента обучающихся.

Предметом оценки в ходе данных процедур является также *текущая оценочная деятельность* образовательных организаций и педагогов, и в частности отслеживание динамики образовательных достижений обучающихся с умственной отсталостью (интеллектуальными нарушениями) данной образовательной организации.

2.3.1. Формы аттестации обучающихся

Аттестация - это установление факта и степени усвоения учащимися программного материала путем сравнения уровня их знаний и способов действий с требованиями программы и образовательного стандарта. Завершается эта процедура оцениванием.

Освоение адаптированной общеобразовательной программы образования для обучающихся с умственной отсталостью, в том числе отдельных частей или всего объема учебных предметов образовательной программы, сопровождается **промежуточной аттестацией** обучающихся 2–9-х классов.

Результаты промежуточной аттестации обучающихся отражают динамику их индивидуальных образовательных достижений, продвижение в достижении планируемых результатов освоения адаптированной общеобразовательной программы общего образования.

Регламентирование процесса проведения промежуточной аттестации во 2 – 9-х классах школы, формы и сроки ее проведения определяются учебным планом на текущий учебный год, являющимся составной частью адаптированной общеобразовательной программы и Положением «О текущей, промежуточной аттестации, системе оценок и переводе обучающихся, воспитанников в следующий класс» ГКОУ КК специальной (коррекционной) школы-интерната с.Ванновского, устанавливающим единые требования к оценке достижений обучающихся и выставлению отметок (единой "оценочной политики") при промежуточной аттестации.

Обязательными составляющими системы накопленной оценки являются материалы:

- *стартовой диагностики;*
- *тематических и итоговых проверочных работ по учебным предметам;*
- *творческих работ, включая учебные проекты.*

Обучающиеся по индивидуальным учебным планам, аттестуются только по предметам, включенным в этот учебный план (Положение об индивидуальном обучении на дому больных детей, детей-инвалидов, которые по состоянию здоровья временно или постоянно не могут посещать ГКОУ КК специальную (коррекционную) школу-интернат с. Ванновского). Обучающиеся, временно обучающиеся в санаторных школах, реабилитационных общеобразовательных учреждениях и т.п., аттестуются на основе итогов их аттестации в этих учебных заведениях. В течение первого полугодия первого года обучения контрольные работы не проводятся. Итоговые контрольные работы проводятся в конце учебного года согласно графика проведения промежуточной аттестации. В день можно проводить не более одной контрольной работы. Результаты текущего контроля фиксируются в электронных и бумажных журналах.

Перечень предметных результатов, подлежащих оцениванию в текущем контроле успеваемости и промежуточной аттестации, представлен в разделе «Предметные планируемые результаты освоения адаптированной основной образовательной программы начального общего образования обучающихся с умственной отсталостью (интеллектуальными нарушениями)». Сроки проведения оценочных процедур фиксируются в рабочих программах учебных предметов в разделе «Тематическое планирование». Перечень оценочных материалов для проведения текущего контроля успеваемости представлен в таблице

Перечень оценочных материалов для текущего контроля успеваемости по учебным предметам в 1-4 классах

Предмет	Оценочные материалы
Русский язык	Грамматический разбор, графическая работа, диктант, речевые ситуации, самостоятельная работа, словарный диктант, списывание, контрольная работа, устный опрос
Чтение	Анализ текста, контрольная работа, проверка читательской компетентности, устный ответ
Речевая практика	Устный опрос
Математика	Графическая работа, математический диктант, пошаговая самостоятельная работа, самостоятельная работа, контрольная работа, тематическая контрольная работа, устный опрос
Мир природы и человека	Практическая работа, контрольная работа
Музыка	Устный опрос, тест, музыкальная викторина, исполнение

	изученного музыкального произведения, игра на детских шумовых муз.инструментах
Ручной труд	Практическая работа (по всем видам деятельности)
Физическая культура	Тестовые упражнения (программный продукт)

Перечень оценочных материалов для текущего контроля успеваемости по учебным предметам в 5-9 классах

Предмет	Оценочные материалы
Русский язык	Грамматический разбор, графическая работа, диктант, речевые ситуации, самостоятельная работа, словарный диктант, списывание, контрольная работа, устный опрос.
Чтение (литературное чтение)	Анализ текста, контрольная работа, проверка читательской компетентности, устный ответ, пересказ, проверка техники чтения
Математика	Графическая работа, математический диктант, самостоятельная работа, контрольная работа, тематическая контрольная работа, устный опрос, тест
Природоведение	Тест, самостоятельная работа, устный опрос, практическая работа
Биология	Тест, самостоятельная работа, практическая работа, устный опрос
География	Тест, самостоятельная работа, контрольная работа по теме, устный опрос
Мир истории	Устный опрос, тест, самостоятельная работа, тематическая контрольная работа
Основы социальной жизни	Практическая работа, устный опрос, самостоятельная работа, тест, викторина
История Отечества	самостоятельная работа, контрольная работа, тематическая контрольная работа, устный опрос, тест
Изобразительное искусство	Практическая работа, тест, викторина
Музыка	Устный опрос, тест, музыкальная викторина, исполнение изученного музыкального произведения, игра на детских муз.инструментах
Физическая культура	Контрольные упражнения
Профильный труд	Самостоятельное выполнение изделия по технологической карте, практическая работа, контрольная работа по теме, тест, устный опрос

**III. Содержательный раздел АООП
Федеральные рабочие программы учебных предметов, учебных курсов
(в том числе внеурочной деятельности), учебных модулей, иных
компонентов**

**3.1. Федеральные рабочие программы учебных предметов
(I-IV классы)**

РУССКИЙ ЯЗЫК

Пояснительная записка

Обучение русскому языку в I–IV и дополнительном классах предусматривает включение в примерную учебную программу следующих разделов: «Подготовка к усвоению грамоты», «Обучение грамоте», «Практические грамматические упражнения и развитие речи», «Чтение и развитие речи», «Речевая практика».

В младших классах изучение всех предметов, входящих в структуру русского языка, призвано решить следующие задачи:

— Уточнение и обогащение представлений об окружающей действительности и овладение на этой основе языковыми средствами (слово, предложение, словосочетание);

— Формирование первоначальных «дограмматических» понятий и развитие коммуникативно-речевых навыков;

— Овладение различными доступными средствами устной и письменной коммуникации для решения практико-ориентированных задач;

— Коррекция недостатков речевой и мыслительной деятельности;

— Формирование основ навыка полноценного чтения художественных текстов доступных для понимания по структуре и содержанию;

— Развитие навыков устной коммуникации;

— Формирование положительных нравственных качеств и свойств личности.

**Планируемые предметные результаты освоения учебного
предмета**

Минимальный уровень:

различение гласных и согласных звуков и букв; ударных и безударных согласных звуков; оппозиционных согласных по звонкости-глухости, твердости-мягкости;

деление слов на слоги для переноса;

списывание по слогам и целыми словами с рукописного и печатного текста с орфографическим проговариванием;

запись под диктовку слов и коротких предложений (2-4 слова) с изученными орфограммами;

обозначение мягкости и твердости согласных звуков на письме гласными буквами и буквой Ъ (после предварительной отработки);

дифференциация и подбор слов, обозначающих предметы, действия, признаки;

составление предложений, восстановление в них нарушенного порядка слов с ориентацией на серию сюжетных картинок;

выделение из текста предложений на заданную тему;

участие в обсуждении темы текста и выбора заголовка к нему.

Достаточный уровень:

различение звуков и букв;

характеристика гласных и согласных звуков с опорой на образец и опорную схему;

списывание рукописного и печатного текста целыми словами с орфографическим проговариванием;

запись под диктовку текста, включающего слова с изученными орфограммами (30-35 слов);

дифференциация и подбор слов различных категорий по вопросу и грамматическому значению (название предметов, действий и признаков предметов);

составление и распространение предложений, установление связи между словами с помощью учителя, постановка знаков препинания в конце предложения (точка, вопросительный и восклицательный знак);

деление текста на предложения;

выделение темы текста (о чём идет речь), выбор одного заголовка из нескольких, подходящего по смыслу;

самостоятельная запись 3-4 предложений из составленного текста после его анализа.

Содержание учебного предмета

Подготовка к усвоению грамоты. *Подготовка к усвоению первоначальных навыков чтения.* Развитие слухового внимания, фонематического слуха. Элементарный звуковой анализ. Совершенствование произносительной стороны речи. Формирование первоначальных языковых понятий: «слово», «предложение», часть слова – «слог» (без называния термина), «звуки гласные и согласные». Деление слов на части. Выделение на слух некоторых звуков. Определение наличия/отсутствия звука в слове на слух.

Подготовка к усвоению первоначальных навыков письма. Развитие зрительного восприятия и пространственной ориентировки на плоскости листа. Совершенствование и развитие мелкой моторики пальцев рук. Усвоение гигиенических правил письма. Подготовка к усвоению навыков письма.

Речевое развитие. Понимание обращенной речи. Выполнение несложных словесных инструкций. Обогащение словарного запаса за счет слов, относящихся к различным грамматическим категориям. Активизация словаря. Составление нераспространенных и простых распространенных предложений (из 3-4 слов) на основе различных опор (совершаемого действия, простой сюжетной картинке, наблюдению и т. д.).

Расширение арсенала языковых средств, необходимых для вербального общения. Формирование элементарных коммуникативных навыков диалогической речи: ответы на вопросы собеседника на темы, близкие личному опыту, на основе предметно-практической деятельности, наблюдений за окружающей действительностью и т.д.

Обучение грамоте

Формирование элементарных навыков чтения.

Звуки речи. Выделение звука на фоне полного слова. Отчетливое произнесение. Определение места звука в слове. Определение последовательности звуков в несложных по структуре словах. Сравнение на слух слов, различающихся одним звуком.

Различение гласных и согласных звуков на слух и в собственном произношении.

Обозначение звука буквой. Соотнесение и различение звука и буквы. Звукобуквенный анализ несложных по структуре слов.

Образование и чтение слогов различной структуры (состоящих из одной гласной, закрытых и открытых двухбуквенных слогов, закрытых трёхбуквенных слогов с твердыми и мягкими согласными, со стечениями согласных в начале или в конце слова). Составление и чтение слов из усвоенных слоговых структур. Формирование основ навыка правильного, осознанного и выразительного чтения на материале предложений и небольших текстов (после предварительной отработки с учителем). Разучивание с голоса коротких стихотворений, загадок, чистоговорок.

Формирование элементарных навыков письма.

Развитие мелкой моторики пальцев рук; координации и точности движения руки. Развитие умения ориентироваться на пространстве листа в тетради и классной доски.

Усвоение начертания рукописных заглавных и строчных букв.

Письмо букв, буквосочетаний, слогов, слов, предложений с соблюдением гигиенических норм. Овладение разборчивым, аккуратным письмом. Дословное списывание слов и предложений; списывание со вставкой пропущенной буквы или слога после предварительного разбора с учителем. Усвоение приёмов и последовательности правильного списывания текста. Письмо под диктовку слов и предложений, написание которых не расходится с их произношением.

Практическое усвоение некоторых грамматических умений и орфографических правил: обозначение на письме границ предложения; раздельное написание слов; обозначение заглавной буквой имен и фамилий людей, кличек животных; обозначение на письме буквами сочетания гласных после шипящих (*ча—ща, чу—щу, жи—ши*).

Речевое развитие.

Использование усвоенных языковых средств (слов, словосочетаний и конструкций предложений) для выражения просьбы и собственного намерения (после проведения подготовительной работы); ответов на вопросы

педагога и товарищей класса. Пересказ прослушанных и предварительно разобранных небольших по объему текстов с опорой на вопросы учителя и иллюстративный материал. Составление двух-трех предложений с опорой на серию сюжетных картин, организованные наблюдения, практические действия и т.д.

Практические грамматические упражнения и развитие речи

Фонетика. Звуки и буквы. Обозначение звуков на письме. Гласные и согласные. Согласные твердые и мягкие. Согласные глухие и звонкие. Согласные парные и непарные по твердости – мягкости, звонкости – глухости. Ударение. Гласные ударные и безударные.

Графика. Обозначение мягкости согласных на письме буквами **ь, е, ё, и, ю, я**. Разделительный **ь**. Слог. Перенос слов. Алфавит.

Слово. Слова, обозначающие *название предметов*. Различение слова и предмета. Слова-предметы, отвечающие на вопрос кто? и что? расширение круга слов, обозначающих фрукты, овощи, мебель, транспорт, явления природы, растения, животных. Слова с уменьшительно-ласкательными суффиксами.

Имена собственные. Большая буква в именах, фамилиях, отчествах, кличках животных, названиях городов, сёл и деревень, улиц, географических объектов.

Знакомство с антонимами и синонимами без называния терминов («Слова-друзья» и «Слова-враги»).

Слова, обозначающие *название действий*. Различение действия и его названия. Название действий по вопросам *что делает? что делают? что делал? что будет делать?* Согласование слов-действий со словами-предметами.

Слова, обозначающие *признак предмета*. Определение признака предмета по вопросам *какой? какая? какое? какие?* Название признаков, обозначающих цвет, форму, величину, материал, вкус предмета.

Дифференциация слов, относящихся к разным категориям.

Предлог. Предлог как отдельное слово. Раздельное написание предлога со словами. Роль предлога в обозначении пространственного расположении предметов. Составление предложений с предлогами.

Имена собственные (имена и фамилии людей, клички животных, названия городов, сел, улиц, площадей).

Правописание. Правописание сочетаний шипящих с гласными. Правописание парных звонких и глухих согласных на конце и в середине слова. Проверка написания безударных гласных путем изменения формы слова.

Родственные слова. Подбор гнёзд родственных слов. Общая часть родственных слов. Проверяемые безударные гласные в корне слова, подбор проверочных слов. Слова с непроверяемыми орфограммами в корне.

Предложение. Смысловая законченность предложения. Признаки предложения. Главные и второстепенные члены предложений. Оформление

предложения в устной и письменной речи. Повествовательные, вопросительные и восклицательные предложения. Составление предложений с опорой на сюжетную картину, серию сюжетных картин, по вопросам, по теме, по опорным слова. Распространение предложений с опорой на предметную картинку или вопросы. Работа с деформированными предложениями. Работа с диалогами.

Развитие речи. Составление подписей к картинкам. Выбор заголовка к из нескольких предложенных. Различение текста и «не текста». Работа с деформированным текстом. Коллективное составление коротких рассказов после предварительного разбора. Коллективное составление небольших по объему изложений и сочинений (3-4 предложения) по плану, опорным словам и иллюстрации.

ЧТЕНИЕ

Пояснительная записка

Чтение является важным учебным предметом в образовании обучающихся с умственной отсталостью. Его направленность на социализацию личности обучающегося, на коррекцию и развитие речемыслительных способностей, формирование эмоционального отношения к действительности и нравственных позиций поведения подчеркивает значимость обучения чтению обучающихся с данной категорией.

Задачами изучения учебного предмета «Чтение» являются:

воспитание у обучающихся интереса к чтению;

формирование техники чтения: правильного и выразительного чтения, обеспечение постепенного перехода от послогового чтения к чтению целым словом;

формирование навыков сознательного чтения: читать доступный пониманию текст вслух, шепотом, а затем и про себя, осмысленно воспринимать содержание прочитанного, сопереживать героям произведения, давать оценку их поступкам во время коллективного анализа;

развитие у них умения общаться на уроке чтения: отвечать на вопросы учителя, спрашивать одноклассников о непонятных словах, делиться впечатлениями о прочитанном, дополнять пересказы текста, рисовать к тексту словесные картинку, коллективно обсуждать предполагаемый ответ и др.

Планируемые предметные результаты освоения учебного предмета **Минимальный уровень:**

осознанное и правильное чтение текста вслух по слогам и целыми словами;

пересказ содержания прочитанного текста по вопросам;

участие в коллективной работе по оценке поступков героев и событий;

выразительное чтение наизусть 5-7 коротких стихотворений.

Достаточный уровень:

чтение текста после предварительного анализа вслух целыми словами (сложные по семантике и структуре слова — по слогам) с соблюдением пауз, с соответствующим тоном голоса и темпом речи;

ответы на вопросы учителя по прочитанному тексту;

определение основной мысли текста после предварительного его анализа;

чтение текста молча с выполнением заданий учителя;

определение главных действующих лиц произведения; элементарная оценка их поступков;

чтение диалогов по ролям с использованием некоторых средств устной выразительности (после предварительного разбора);

пересказ текста по частям с опорой на вопросы учителя, картинный план или иллюстрацию;

выразительное чтение наизусть 7-8 стихотворений.

Содержание учебного предмета

Содержание чтения (круг чтения). Произведения устного народного творчества (пословица, скороговорка, загадка, потешка, закличка, песня, сказка, былина). Небольшие рассказы и стихотворения русских и зарубежных писателей о природе родного края, о жизни детей и взрослых, о труде, о народных праздниках, о нравственных и этических нормах поведения. Статьи занимательного характера об интересном и необычном в окружающем мире, о культуре поведения, об искусстве, историческом прошлом и пр.

Примерная тематика произведений: произведения о Родине, родной природе, об отношении человека к природе, к животным, труду, друг другу; о жизни детей, их дружбе и товариществе; произведения о добре и зле.

Жанровое разнообразие: сказки, рассказы, стихотворения, басни, пословицы, поговорки, загадки, считалки, потешки.

Навык чтения: осознанное, правильное плавное чтение с переходом на чтение целыми словами вслух и «про себя». Формирование умения самоконтроля и самооценки. Формирование навыков выразительного чтения (соблюдение пауз на знаках препинания, выбор соответствующего тона голоса, чтение по ролям и драматизация разобранных диалогов).

Работа с текстом. Понимание слов и выражений, употребляемых в тексте. Различение простейших случаев многозначности и сравнений. Деление текста на части, составление простейшего плана и определение основной мысли произведения под руководством учителя. Составление картинного плана. Пересказ текста или части текста по плану и опорным словам.

Внеклассное чтение. Чтение детских книг русских и зарубежных писателей. Знание заглавия и автора произведения. Ориентировка в книге по оглавлению. Ответы на вопросы о прочитанном, пересказ. Отчет о прочитанной книге.

РЕЧЕВАЯ ПРАКТИКА

Пояснительная записка

Характерное для детей с умственной отсталостью недоразвитие и нарушение речи обуславливают специфику обучения их русскому языку в школе. Она выражена в том, что программа образования носит в основном элементарно – практический характер, при этом ведущим коррекционным принципом, объединяющим и организующим все разделы программы, является речевая практика.

Предмет «Речевая практика» в начальной школе входит в структуру изучения предметной области «Язык и речевая практика».

Целью учебного предмета «Речевая практика» является развитие речевой коммуникации младших школьников интеллектуальными нарушениями (умственной отсталостью) для осуществления общения с окружающими людьми.

Общие задачи учебного предмета «Речевая практика»:

- 1) способствовать совершенствованию речевого опыта обучающихся;
- 2) корригировать и обогащать языковую базу устных высказываний детей;
- 3) формировать выразительную сторону речи;
- 4) учить строить устные связные высказывания;
- 5) воспитывать культуру речевого общения.

Планируемые предметные результаты освоения учебного предмета

Минимальный уровень:

формулировка просьб и желаний с использованием этикетных слов и выражений;

участие в ролевых играх в соответствии с речевыми возможностями;

восприятие на слух сказок и рассказов; ответы на вопросы учителя по их содержанию с опорой на иллюстративный материал;

выразительное произнесение чистоговорков, коротких стихотворений с опорой на образец чтения учителя;

участие в беседах на темы, близкие личному опыту ребенка;

ответы на вопросы учителя по содержанию прослушанных и/или просмотренных радио- и телепередач.

Достаточный уровень:

понимание содержания небольших по объему сказок, рассказов и стихотворений; ответы на вопросы;

понимание содержания детских радио- и телепередач, ответы на вопросы учителя;

выбор правильных средств интонации с опорой на образец речи учителя и анализ речевой ситуации;

активное участие в диалогах по темам речевых ситуаций;

высказывание своих просьб и желаний; выполнение речевых действий (приветствия, прощания, извинения и т. п.), используя соответствующие этикетные слова и выражения;

участие в коллективном составлении рассказа или сказки по темам речевых ситуаций;

составление рассказов с опорой на картинный или картинно-символический план.

Содержание учебного предмета

Аудирование и понимание речи. Выполнение простых и составных устных инструкций учителя, словесный отчет о выполненных действиях. Прослушивание и выполнение инструкций, записанных на аудионосители. Чтение и выполнение словесных инструкций, предъявленных в письменном виде.

Соотнесение речи и изображения (выбор картинки, соответствующей слову, предложению).

Повторение и воспроизведение по подобию, по памяти отдельных слогов, слов, предложений.

Слушание небольших литературных произведений в изложении педагога и с аудио-носителей. Ответы на вопросы по прослушанному тексту, пересказ.

Дикция и выразительность речи. Развитие артикуляционной моторики. Формирование правильного речевого дыхания. Практическое использование силы голоса, тона, темпа речи в речевых ситуациях. Использование мимики и жестов в общении.

Общение и его значение в жизни. Речевое и неречевое общение. Правила речевого общения. Письменное общение (афиши, реклама, письма, открытки и др.). Условные знаки в общении людей.

Общение на расстоянии. Кино, телевидение, радио».

Виртуальное общение. Общение в социальных сетях.

Влияние речи на мысли, чувства, поступки людей.

Организация речевого общения

Базовые формулы речевого общения

Обращение, привлечение внимания. «Ты» и «Вы», обращение по имени и отчеству, по фамилии, обращение к знакомым взрослым и ровесникам. Грубое обращение, нежелательное обращение (по фамилии). Ласковые обращения. Грубые и негрубые обращения. Бытовые (неофициальные) обращения к сверстникам, в семье. Именные, бытовые, ласковые обращения. Функциональные обращения (к продавцу, к сотруднику полиции и др.). Специфика половозрастных обращений (дедушка, бабушка, тетенька, девушка, мужчина и др.). Вступление в речевой контакт с незнакомым человеком без обращения («Скажите, пожалуйста...»). Обращение в письме, в поздравительной открытке.

Знакомство, представление, приветствие. Формулы «Давай познакомимся», «Меня зовут ...», «Меня зовут ..., а тебя?». Формулы «Это

...», «Познакомься пожалуйста, это ...». Ответные реплики на приглашение познакомиться («Очень приятно!», «Рад познакомиться!»).

Приветствие и прощание. Употребление различных формул приветствия и прощания в зависимости от адресата (взрослый или сверстник). Формулы «здравствуй», «здравствуйте», «до свидания». Развертывание формул с помощью обращения по имени и отчеству. Жесты приветствия и прощания. Этикетные правила приветствия: замедлить шаг или остановиться, посмотреть в глаза человеку.

Формулы «Доброе утро», «Добрый день», «Добрый вечер», «Спокойной ночи». Неофициальные разговорные формулы «привет», «салют», «счастливо», «пока». Грубые (фамильярные) формулы «здорово», «бывай», «чао» и др. (в зависимости от условий школы). Недопустимость дублирования этикетных формул, использованных невоспитанными взрослыми. Развертывание формул с помощью обращений.

Формулы, сопровождающие ситуации приветствия и прощания «Как дела?», «Как живешь?», «До завтра», «Всего хорошего» и др. Просьбы при прощании «Приходи(те) еще», «Заходи(те)», «Звони(те)».

Приглашение, предложение. Приглашение домой. Правила поведения в гостях.

Поздравление, пожелание. Формулы «Поздравляю с ...», «Поздравляю с праздником ...» и их развертывание с помощью обращения по имени и отчеству.

Пожелания близким и малознакомым людям, сверстникам и старшим. Различия пожеланий в связи с разными праздниками. Формулы «Желаю тебе ...», «Желаю Вам ...», «Я хочу пожелать ...». Неречевые средства: улыбка, взгляд, доброжелательность тона.

Поздравительные открытки.

Формулы, сопровождающие вручение подарка «Это Вам (тебе)», «Я хочу подарить тебе ...» и др. Этикетные и эмоциональные реакции на поздравления и подарки.

Одобрение, комплимент. Формулы «Мне очень нравится твой ...», «Как хорошо ты ...», «Как красиво!» и др.

Телефонный разговор. Формулы обращения, привлечения внимания в телефонном разговоре. Значение сигналов телефонной связи (гудки, обращения автоответчика сотовой связи). Выражение просьбы позвать к телефону («Позовите пожалуйста ...», «Попросите пожалуйста...», «Можно попросить (позвать)...»). Распространение этих формул с помощью приветствия. Ответные реплики адресата «алло», «да», «Я слушаю».

Просьба, совет. Обращение с просьбой к учителю, соседу по парте на уроке или на перемене. Обращение с просьбой к незнакомому человеку. Обращение с просьбой к сверстнику, к близким людям.

Развертывание просьбы с помощью мотивировки. Формулы «Пожалуйста, ...», «Можно ..., пожалуйста!», «Разрешите....», «Можно мне ...», «Можно я ...».

Мотивировка отказа. Формулы «Извините, но ...».

Благодарность. Формулы «спасибо», «большое спасибо», «пожалуйста». Благодарность за поздравления и подарки («Спасибо ... имя»), благодарность как ответная реакция на выполнение просьбы. Мотивировка благодарности. Формулы «Очень приятно», «Я очень рада» и др. как мотивировка благодарности. Ответные реплики на поздравление, пожелание («Спасибо за поздравление», «Я тоже поздравляю тебя (Вас)».) «Спасибо, и тебя (Вас) поздравляю»).

Замечание, извинение. Формулы «извините пожалуйста» с обращением и без него. Правильная реакция на замечания. Мотивировка извинения («Я нечаянно», «Я не хотел» и др.). Использование форм обращения при извинении. Извинение перед старшим, ровесником. Обращение и мотивировка при извинении.

Сочувствие, утешение. Сочувствие заболевшему сверстнику, взрослому. Слова поддержки, утешения.

Одобрение, комплимент. Одобрение как реакция на поздравления, подарки: «Молодец!», «Умница!», «Как красиво!»

Примерные темы речевых ситуаций

«Я – дома» (общение с близкими людьми, прием гостей)

«Я и мои товарищи» (игры и общение со сверстниками, общение в школе, в секции, в творческой студии)

«Я за порогом дома» (покупка, поездка в транспорте, обращение за помощью (в т.ч. в экстренной ситуации), поведение в общественных местах (кино, кафе и др.)

«Я в мире природы» (общение с животными, поведение в парке, в лесу)

Темы речевых ситуаций формулируются исходя из уровня развития коммуникативных и речевых умений обучающихся и социальной ситуации их жизни. Например, в рамках лексической темы «Я за порогом дома» для отработки этикетных форм знакомства на уроках могут быть организованы речевые ситуации «Давайте познакомимся!», «Знакомство во дворе», «Знакомство в гостях».

Алгоритм работы над темой речевой ситуации

Выявление и расширение представлений по теме речевой ситуации.

Актуализация, уточнение и расширение словарного запаса о теме ситуации.

Составление предложений по теме ситуации, в т.ч. ответы на вопросы и формулирование вопросов учителю, одноклассникам.

Конструирование диалогов, участие в диалогах по теме ситуации.

Выбор атрибутов к ролевой игре по теме речевой ситуации. Уточнение ролей, сюжета игры, его вариативности.

Моделирование речевой ситуации.

Составление устного текста (диалогического или несложного монологического) по теме ситуации.

МАТЕМАТИКА

Пояснительная записка

Математика является одним из важных общеобразовательных предметов в образовательных организациях, осуществляющих обучение учащихся с умственной отсталостью (интеллектуальными нарушениями). Основной целью обучения математике является подготовка обучающихся этой категории к жизни в современном обществе и овладение доступными профессионально-трудовыми навыками.

Исходя из основной цели, задачами обучения математике являются:

- формирование доступных умственно обучающимся с умственной отсталостью (интеллектуальными нарушениями) математических знаний и умений, необходимых для решения учебно-познавательных, учебно-практических, житейских и профессиональных задач и развитие способности их использования при решении соответствующих возрасту задач;
- коррекция и развитие познавательной деятельности и личностных качеств обучающихся с умственной отсталостью (интеллектуальными нарушениями) средствами математики с учетом их индивидуальных возможностей;
- формирование положительных качеств личности, в частности аккуратности, настойчивости, трудолюбия, самостоятельности, терпеливости, любознательности, умений планировать свою деятельность, доводить начатое дело до конца, осуществлять контроль и самоконтроль.

Планируемые предметные результаты освоения учебного предмета

Минимальный уровень:

знание числового ряда 1—100 в прямом порядке; откладывание любых чисел в пределах 100, с использованием счетного материала;

знание названий компонентов сложения, вычитания, умножения, деления;

понимание смысла арифметических действий сложения и вычитания, умножения и деления (на равные части).

знание таблицы умножения однозначных чисел до 5;

понимание связи таблиц умножения и деления, пользование таблицами умножения на печатной основе для нахождения произведения и частного;

знание порядка действий в примерах в два арифметических действия;

знание и применение переместительного свойства сложения и умножения;

выполнение устных и письменных действий сложения и вычитания чисел в пределах 100;

знание единиц измерения (меры) стоимости, длины, массы, времени и их соотношения;

различение чисел, полученных при счете и измерении, запись числа, полученного при измерении двумя мерами;

пользование календарем для установления порядка месяцев в году, количества суток в месяцах;

определение времени по часам (одним способом);

решение, составление, иллюстрирование изученных простых арифметических задач;

решение составных арифметических задач в два действия (с помощью учителя);

различение замкнутых, незамкнутых кривых, ломаных линий; вычисление длины ломаной;

узнавание, называние, моделирование взаимного положения двух прямых, кривых линий, фигур; нахождение точки пересечения без вычерчивания;

знание названий элементов четырехугольников; вычерчивание прямоугольника (квадрата) с помощью чертежного треугольника на нелинованной бумаге (с помощью учителя);

различение окружности и круга, вычерчивание окружности разных радиусов.

Достаточный уровень:

знание числового ряда 1—100 в прямом и обратном порядке;

счет, присчитыванием, отсчитыванием по единице и равными числовыми группами в пределах 100;

откладывание любых чисел в пределах 100 с использованием счетного материала;

знание названия компонентов сложения, вычитания, умножения, деления;

понимание смысла арифметических действий сложения и вычитания, умножения и деления (на равные части и по содержанию); различение двух видов деления на уровне практических действий; знание способов чтения и записи каждого вида деления;

знание таблицы умножения всех однозначных чисел и числа 10; правила умножения чисел 1 и 0, на 1 и 0, деления 0 и деления на 1, на 10;

понимание связи таблиц умножения и деления, пользование таблицами умножения на печатной основе для нахождения произведения и частного;

знание порядка действий в примерах в два арифметических действия;

знание и применение переместительного свойства сложения и умножения;

выполнение устных и письменных действий сложения и вычитания чисел в пределах 100;

знание единиц (мер) измерения стоимости, длины, массы, времени и их соотношения;

различение чисел, полученных при счете и измерении, запись чисел, полученных при измерении двумя мерами (с полным набором знаков в мелких мерах);

знание порядка месяцев в году, номеров месяцев от начала года;
умение пользоваться календарем для установления порядка месяцев в году;
знание количества суток в месяцах;

определение времени по часам тремя способами с точностью до 1 мин;
решение, составление, иллюстрирование всех изученных простых арифметических задач;

краткая запись, моделирование содержания, решение составных арифметических задач в два действия;

различение замкнутых, незамкнутых кривых, ломаных линий;
вычисление длины ломаной;

узнавание, называние, вычерчивание, моделирование взаимного положения двух прямых и кривых линий, многоугольников, окружностей;
нахождение точки пересечения;

знание названий элементов четырехугольников, вычерчивание прямоугольника (квадрата) с помощью чертежного треугольника на нелинованной бумаге;

вычерчивание окружности разных радиусов, различение окружности и круга.

Содержание учебного предмета

Пропедевтика.

Свойства предметов

Предметы, обладающие определенными свойствами: цвет, форма, размер (величина), назначение. Слова: каждый, все, кроме, остальные (оставшиеся), другие.

Сравнение предметов

Сравнение двух предметов, серии предметов.

Сравнение предметов, имеющих объем, площадь, по величине: большой, маленький, больше, меньше, равные, одинаковые по величине; равной, одинаковой, такой же величины.

Сравнение предметов по размеру. Сравнение двух предметов: длинный, короткий (широкий, узкий, высокий, низкий, глубокий, мелкий, толстый, тонкий); длиннее, короче (шире, уже, выше, ниже, глубже, мельче, толще, тоньше); равные, одинаковые по длине (ширине, высоте, глубине, толщине); равной, одинаковой, такой же длины (ширины, высоты, глубины, толщины). Сравнение трех-четырех предметов по длине (ширине, высоте, глубине, толщине); длиннее, короче (шире, уже, выше, ниже, глубже, мельче, тоньше, толще); самый длинный, самый короткий (самый широкий, узкий, высокий, низкий, глубокий, мелкий, толстый, тонкий).

Сравнение двух предметов по массе (весу): тяжелый, легкий, тяжелее, легче, равные, одинаковые по тяжести (весу), равной, одинаковой, такой же тяжести (равного, одинакового, такого же веса). Сравнение трех-четырех предметов по тяжести (весу): тяжелее, легче, самый тяжелый, самый легкий.

Сравнение предметных совокупностей по количеству предметов, их составляющих

Сравнение двух-трех предметных совокупностей. Слова: сколько, много, мало, больше, меньше, столько же, равное, одинаковое количество, немного, несколько, один, ни одного.

Сравнение количества предметов одной совокупности до и после изменения количества предметов, ее составляющих.

Сравнение небольших предметных совокупностей путем установления взаимно однозначного соответствия между ними или их частями: больше, меньше, одинаковое, равное количество, столько же, сколько, лишние, недостающие предметы.

Сравнение объемов жидкостей, сыпучих веществ

Сравнение объемов жидкостей, сыпучих веществ в одинаковых емкостях. Слова: больше, меньше, одинаково, равно, столько же.

Сравнение объемов жидкостей, сыпучего вещества в одной емкости до и после изменения объема.

Положение предметов в пространстве, на плоскости

Положение предметов в пространстве, на плоскости относительно учащегося, по отношению друг к другу: впереди, сзади, справа, слева, правее, левее, вверху, внизу, выше, ниже, далеко, близко, дальше, ближе, рядом, около, здесь, там, на, в, внутри, перед, за, над, под, напротив, между, в середине, в центре.

Ориентировка на листе бумаги: вверху, внизу, справа, слева, в середине (центре); верхний, нижний, правый, левый край листа; то же для сторон: верхняя, нижняя, правая, левая половина, верхний правый, левый, нижний правый, левый углы.

Единицы измерения и их соотношения

Единица времени — сутки. Сутки: утро, день, вечер, ночь. Сегодня, завтра, вчера, на следующий день, рано, поздно, вовремя, давно, недавно, медленно, быстро.

Сравнение по возрасту: молодой, старый, моложе, старше.

Геометрический материал

Круг, квадрат, прямоугольник, треугольник. Шар, куб, брус.

Нумерация. Счет предметов. Чтение и запись чисел в пределах 100. Разряды. Представление чисел в виде суммы разрядных слагаемых. Сравнение и упорядочение чисел, знаки сравнения.

Единицы измерения и их соотношения. Величины и единицы их измерения. Единица массы (килограмм), емкости (литр), времени (минута, час, сутки, неделя, месяц, год), стоимости (рубль, копейка), длины (миллиметр, сантиметр, дециметр, метр). Соотношения между единицами измерения однородных величин. Сравнение и упорядочение однородных величин.

Арифметические действия. Сложение, вычитание, умножение и деление неотрицательных целых чисел. Названия компонентов арифметических действий, знаки действий. Таблица сложения. Таблица умножения и деления. Арифметические действия с числами 0 и 1.

Взаимосвязь арифметических действий. Нахождение неизвестного компонента арифметического действия. Числовое выражение. Скобки. Порядок действий. Нахождение значения числового выражения. Использование свойств арифметических действий в вычислениях (переместительное свойство сложения и умножения). Алгоритмы письменного сложения, вычитания, умножения и деления. Способы проверки правильности вычислений.

Арифметические задачи. Решение текстовых задач арифметическим способом. Простые арифметические задачи на нахождение суммы и разности (остатка). Простые арифметические задачи на увеличение (уменьшение) чисел на несколько единиц. Простые арифметические задачи на нахождение произведения, частного (деление на равные части, деление по содержанию); увеличение в несколько раз, уменьшение в несколько раз. Простые арифметические задачи на нахождение неизвестного слагаемого. Задачи, содержащие отношения «больше на (в)...», «меньше на (в)...». Задачи на расчет стоимости (цена, количество, общая стоимость товара). Составные арифметические задачи, решаемые в два действия.

Геометрический материал. Пространственные отношения. Взаимное расположение предметов в пространстве и на плоскости (выше—ниже, слева—справа, сверху—снизу, ближе—дальше, между и пр.).

Геометрические фигуры. Распознавание и изображение геометрических фигур: точка, линия (кривая, прямая), отрезок, ломаная, угол, многоугольник, треугольник, прямоугольник, квадрат, окружность, круг. Замкнутые и незамкнутые кривые: окружность, дуга. Ломаные линии — замкнутая, незамкнутая. Граница многоугольника — замкнутая ломаная линия. Использование чертежных инструментов для выполнения построений.

Измерение длины отрезка. Сложение и вычитание отрезков. Измерение отрезков ломаной и вычисление ее длины.

Взаимное положение на плоскости геометрических фигур (пересечение, точки пересечения).

Геометрические формы в окружающем мире. Распознавание и название: куб, шар.

МИР ПРИРОДЫ И ЧЕЛОВЕКА

Пояснительная записка

Основная цель предмета «Мир природы и человека» заключается в формировании первоначальных знаний о живой и неживой природе; понимании простейших взаимосвязей, существующих между миром природы и человека.

Курс «Мир природы и человека» является начальным звеном формирования естественнонаучных знаний, пропедевтическим этапом формирования у учащихся умений наблюдать, анализировать, взаимодействовать с окружающим миром.

Содержание дисциплины предусматривает знакомство с объектами и явлениями окружающего мира и дает возможность постепенно раскрывать причинно-следственные связи между природными явлениями и жизнью человека.

При отборе содержания курса «Мир природы и человека» учтены современные научные данные об особенностях познавательной деятельности, эмоционально волевой регуляции, поведения младших школьников с умственной отсталостью (интеллектуальными нарушениями).

Программа реализует современный взгляд на обучение естественноведческим дисциплинам, который выдвигает на первый план обеспечение:

- полисенсорности восприятия объектов;
- практического взаимодействия обучающихся с умственной отсталостью (интеллектуальными нарушениями) с предметами познания, по возможности в натуральном виде и в естественных условиях или в виде макетов в специально созданных учебных ситуациях;
- накопления представлений об объектах и явлениях окружающего мира через взаимодействие с различными носителями информации: устным и печатным словом, иллюстрациями, практической деятельностью в процессе решения учебно-познавательных задач, в совместной деятельности друг с другом в процессе решения проблемных ситуаций и т.п.;
- закрепления представлений, постоянное обращение к уже изученному, систематизации знаний и накоплению опыта взаимодействия с предметами познания в игровой, коммуникативной и учебной деятельности;
- постепенного усложнения содержания предмета: расширение характеристик предмета познания, преемственность изучаемых тем.

Основное внимание при изучении курса «Мир природы и человека» уделено формированию представлений об окружающем мире: живой и неживой природе, человеке, месте человека в природе, взаимосвязях человека и общества с природой. Практическая направленность учебного предмета реализуется через развитие способности к использованию знаний о живой и неживой природе, об особенностях человека как биосоциального существа для осмысленной и самостоятельной организации безопасной жизни в конкретных условиях.

Структура курса представлена следующими разделами: «Сезонные изменения», «Неживая природа», «Живая природа (в том числе человек)», «Безопасное поведение».

Повышение эффективности усвоения учебного содержания требует организации большого количества наблюдений, упражнений, практических работ, игр, экскурсий для ознакомления и накопления опыта первичного взаимодействия с изучаемыми объектами и явлениями.

Планируемые предметные результаты освоения учебного предмета **Минимальный уровень:**

представления о назначении объектов изучения;
узнавание и называние изученных объектов на иллюстрациях, фотографиях;
отнесение изученных объектов к определенным группам (видо-родовые понятия);
называние сходных объектов, отнесенных к одной и той же изучаемой группе;
представления об элементарных правилах безопасного поведения в природе и обществе;
знание требований к режиму дня школьника и понимание необходимости его выполнения;
знание основных правил личной гигиены и выполнение их в повседневной жизни;
ухаживание за комнатными растениями; кормление зимующих птиц;
составление повествовательного или описательного рассказа из 3-5 предложений об изученных объектах по предложенному плану;
адекватное взаимодействие с изученными объектами окружающего мира в учебных ситуациях; адекватно поведение в классе, в школе, на улице в условиях реальной или смоделированной учителем ситуации.

Достаточный уровень:

представления о взаимосвязях между изученными объектами, их месте в окружающем мире;
узнавание и называние изученных объектов в натуральном виде в естественных условиях;
отнесение изученных объектов к определенным группам с учетом различных оснований для классификации;
развернутая характеристика своего отношения к изученным объектам;
знание отличительных существенных признаков групп объектов;
знание правил гигиены органов чувств;
знание некоторых правил безопасного поведения в природе и обществе с учетом возрастных особенностей;
готовность к использованию полученных знаний при решении учебных, учебно-бытовых и учебно-трудовых задач.
ответы на вопросы и постановка вопросов по содержанию изученного, проявление желания рассказать о предмете изучения или наблюдения, заинтересовавшем объекте;
выполнение задания без текущего контроля учителя (при наличии предваряющего и итогового контроля), оценка своей работы и одноклассников, проявление к ней ценностного отношения, понимание замечаний, адекватное восприятие похвалы;
проявление активности в организации совместной деятельности и ситуативном общении с детьми; адекватное взаимодействие с объектами окружающего мира;
соблюдение элементарных санитарно-гигиенических норм;

выполнение доступных природоохранных действий;
готовность к использованию сформированных умений при решении учебных, учебно-бытовых и учебно-трудовых задач в объеме программы.

Содержание учебного предмета

Сезонные изменения

Временные изменения. День, вечер, ночь, утро. Сутки, время суток. Время суток и солнце (по результатам наблюдений). Время суток на циферблате часов. Дни недели, порядок следования, рабочие и выходные дни. Неделя и месяц.

Времена года: Осень. Зима. Весна. Лето. Основные признаки каждого времени года (изменения в неживой природе, жизни растений, животных и человека) Месяцы осенние, зимние, весенние, летние. Порядок месяцев в сезоне; в году, начиная с января. Календарь

Осень — начальная осень, середина сезона, поздняя осень. Зима — начало, середина, конец зимы. Весна — ранняя, середина весны, поздняя весна. Смена времен года. Значение солнечного тепла и света. Преемственность сезонных изменений. Взаимозависимость изменений в неживой и живой природе, жизни людей (в том числе и по результатам наблюдений).

Сезонные изменения в неживой природе

Изменения, происходящие в природе в разное время года, с постепенным нарастанием подробности описания качественных изменений: температура воздуха (тепло — холодно, жара, мороз, замеры температуры); осадки (снег — дождь, иней, град); ветер (холодный — теплый, направление и сила, на основе наблюдений); солнце (яркое — тусклое, большое — маленькое, греет, светит) облака (облака, тучи, гроза), состояние водоемов (ручьи, лужи, покрылись льдом, теплая - холодная вода), почвы (сухая - влажная — заморозки).

Солнце и изменения в неживой и живой природе. Долгота дня зимой и летом.

Растения и животные в разное время года

Жизнь растений и животных (звери, птицы, рыбы, насекомые) в разные сезоны года. Сбор листьев, плодов и семян. Ознакомление с названиями растений и животных. Раннецветущие, летние и осенние растения. Увядание и появление растений. Подкормка птиц. Весенний сбор веток для гнездования птиц.

Сад, огород. Поле, лес в разное время года. Домашние и дикие животные в разное время года.

Одежда людей, игры детей, труд людей в разное время года

Одежда людей в разное время года. Одевание на прогулку. Учет времени года, погоды, предполагаемых занятий (игры, наблюдения, спортивные занятия).

Игры детей в разные сезоны года.

Труд людей в сельской местности и городе в разное время года. Предупреждение простудных заболеваний, гриппа, травм в связи с сезонными особенностями (похолодание, гололед, жара и пр.)

Неживая природа

Солнце, облака, луна, звезды. Воздух. Земля: песок, глина, камни. Почва. Вода. Узнавание и называние объектов неживой природы. Простейшие признаки объектов неживой природы по основным параметрам: внешний вид, наиболее существенные и заметные свойства (выделяемые при наблюдении ребенком), место в природе, значение. Элементарные сведения о Земле, как планете, и Солнце – звезде, вокруг которой в космосе движется Земля.

Живая природа

Растения

Растения культурные. Овощи. Фрукты. Ягоды. Арбуз, дыня, тыква. Зерновые культуры. Внешний вид, место произрастания, использование. Значение для жизни человека. Употребление в пищу.

Растения комнатные. Название. Внешнее строение (корень, стебель, лист). Уход. *Растения дикорастущие.* Деревья. Кустарники. Травянистые растения. Корень, стебель, лист, цветок, плод и семена. Первичные представления о способах размножения. Развитие растения из семени на примере гороха или фасоли. Значение растений в природе. Охрана, использование человеком.

Грибы

Шляпочные грибы: съедобные и не съедобные. Название. Место произрастания. Внешний вид. Значение в природе. Использование человеком.

Животные

Животные домашние. Звери. Птицы. Названия. Внешнее строение: части тела. Условия обитания, чем кормятся сами животные, чем кормят их люди. Место в жизни человека (для чего содержат животное), забота и уход за животным. Скотный двор, птичник, ферма.

Животные дикие. Звери. Птицы. Змеи. Лягушка. Рыбы. Насекомые. Названия. Внешнее строение: названия частей тела. Место обитания, питание, образ жизни. Роль в природе. Помощь птицам зимой (подкормка, изготовление кормушек) и весной в период гнездования (сбор веток для гнезд, соблюдение тишины и уединенности птиц на природе).

Охрана природы: наблюдения за жизнью живой природы, уход за комнатными растениями, посадка и уход за растением, бережное отношение к дикорастущим растениям, правила сбора урожая грибов и лесных ягод, ознакомление с правилами ухода за домашними животными, подкормка птиц зимой, сбор веток в период гнездования, ознакомление с видами помощи диким животным, и т.п.

Человек

Мальчик и девочка. Возрастные группы (малыш, школьник, молодой человек, взрослый, пожилой).

Строение тела человека (голова, туловище, ноги и руки (конечности). Ориентировка в схеме тела на картинке и на себе. Голова, лицо: глаза, нос, рот, уши. Покровы тела: кожа, ногти, волосы.

Гигиена кожи, ногтей, волос (мытьё, расчесывание, обстригание). Зубы. Гигиена полости рта (чистка зубов, полоскание). Гигиена рук (мытьё). Органы чувств человека (глаза, уши, нос, язык, кожа). Значение в жизни человека (ознакомление с жизнью вокруг, получение новых впечатлений). Гигиена органов чувств. Бережное отношение к себе, соблюдение правил охраны органов чувств, соблюдение режима работы и отдыха. Первичное ознакомление с внутренним строением тела человека (внутренние органы).

Здоровый образ жизни: гигиена жилища (проветривание, регулярная уборка), гигиена питания (полноценное и регулярное питание: овощи, фрукты, ягоды, хлеб, молочные продукты, мясо, рыба). Режим сна, работы. Личная гигиена (умывание, прием ванной), прогулки и занятия спортом .

Человек – член общества: член семьи, ученик, одноклассник, друг. Личные вещи ребенка: гигиенические принадлежности, игрушки, учебные вещи, одежда, обувь. Вещи мальчиков и девочек. Профессии людей ближайшего окружения ребенка

Магазины («овощи-фрукты», продуктовый, промтоварный (одежда, обувь, бытовая техника или др.), книжный). Зоопарк или краеведческий музей. Почта. Больница. Поликлиника. Аптека. Назначение учреждения. Основные профессии людей, работающих в учреждении. Правила поведения в магазине.

Транспорт. Назначение. Называние отдельных видов транспорта (машины легковые и грузовые, метро, маршрутные такси, трамваи, троллейбусы, автобусы). Городской пассажирский транспорт. Транспорт междугородний. Вокзалы и аэропорты. Правила поведения.

Наша Родина - Россия. Наш город. Населенные пункты. Столица. Флаг, Герб, Гимн России. Президент России. Наша национальность. Некоторые другие национальности. Национальные костюмы. Россия – многонациональная страна. Праздники нашей страны. Достижение нашей страны в науке и искусствах. Великие люди страны или края. Деньги нашей страны. Получение и расходование денег.

Безопасное поведение

Предупреждение заболеваний и травм.

Профилактика простуд: закаливание, одевание по погоде, проветривание помещений, предупреждение появления сквозняков. Профилактика вирусных заболеваний (гриппа) – прием витаминов, гигиена полости носа и рта, предупреждение контактов с больными людьми. Поведение во время простудной (постельный режим, соблюдение назначений врача) и инфекционной болезни (изоляция больного, проветривание,

отдельная посуда и стирка белья, прием лекарств по назначению врача, постельный режим). Вызов врача из поликлиники. Случаи обращения в больницу.

Простейшие действия при получении травмы: обращение за помощью к учителю, элементарное описание ситуации приведшей к травме и своего состояния (что и где болит). Поведение при оказании медицинской помощи.

Безопасное поведение в природе.

Правила поведения человека при контакте с домашним животным. Правила поведения человека с диким животным в зоопарке, в природе.

Правила поведения в лесу, на воде, в грозу. Предупреждение отравления ядовитыми грибами, ягодами. Признаки. Вызов скорой помощи по телефону. Описание состояния больного.

Правила поведения с незнакомыми людьми, в незнакомом месте.

Правила поведения на улице. Движения по улице группой. Изучение ПДД: сигналы светофора, пешеходный переход, правила нахождения ребенка на улице (сопровождение взрослым, движение по тротуару, переход улицы по пешеходному переходу). Правила безопасного поведения в общественном транспорте.

Правила безопасного использования учебных принадлежностей, инструментов для практических работ и опытов, с инвентарем для уборки класса. Правила обращения с горячей водой (в кране, в чайнике), электричеством, газом (на кухне).

Телефоны первой помощи. Звонок по телефону экстренных служб.

МУЗЫКА (I-IV, дополнительный и V классы)

Пояснительная записка

«Музыка» — учебный предмет, предназначенный для формирования у обучающихся с умственной отсталостью (интеллектуальными нарушениями) элементарных знаний, умений и навыков в области музыкального искусства, развития их музыкальных способностей, мотивации к музыкальной деятельности.

Цель — приобщение к музыкальной культуре обучающихся с умственной отсталостью (интеллектуальными нарушениями) как к неотъемлемой части духовной культуры.

Задачи учебного предмета «Музыка»:

— накопление первоначальных впечатлений от музыкального искусства и получение доступного опыта (овладение элементарными музыкальными знаниями, слушательскими и доступными исполнительскими умениями).

— приобщение к культурной среде, дающей обучающемуся впечатления от музыкального искусства, формирование стремления и привычки к слушанию музыки, посещению концертов, самостоятельной музыкальной деятельности и др.

— развитие способности получать удовольствие от музыкальных произведений, выделение собственных предпочтений в восприятии музыки, приобретение опыта самостоятельной музыкально-деятельности.

— формирование простейших эстетических ориентиров и их использование в организации быденной жизни и праздника.

— развитие восприятия, в том числе восприятия музыки, мыслительных процессов, певческого голоса, творческих способностей обучающихся.

Коррекционная направленность учебного предмета «Музыка» обеспечивается композиционностью, игровой направленностью, эмоциональной дополнительностью используемых методов. Музыкально-образовательный процесс основан на принципе индивидуализации и дифференциации процесса музыкального воспитания, взаимосвязи обучения и воспитания, оптимистической перспективы, комплексности обучения, доступности, систематичности и последовательности, наглядности.

Планируемые предметные результаты изучения учебного предмета

Минимальный уровень:

определение характера и содержания знакомых музыкальных произведений, предусмотренных Программой;

представления о некоторых музыкальных инструментах и их звучании (труба, баян, гитара);

пение с инструментальным сопровождением и без него (с помощью педагога);

выразительное, слаженное и достаточно эмоциональное исполнение выученных песен с простейшими элементами динамических оттенков;

правильное формирование при пении гласных звуков и отчетливое произнесение согласных звуков в конце и в середине слов;

правильная передача мелодии в диапазоне *pe1-cu1*;

различение вступления, запева, припева, проигрыша, окончания песни;

различение песни, танца, марша;

передача ритмического рисунка попевок (хлопками, на металлофоне, голосом);

определение разнообразных по содержанию и характеру музыкальных произведений (веселые, грустные и спокойные);

владение элементарными представлениями о нотной грамоте.

Достаточный уровень:

самостоятельное исполнение разученных детских песен; знание динамических оттенков (*форте-громко, пиано-тихо*);

представления о народных музыкальных инструментах и их звучании (домра, мандолина, баян, гусли, свирель, гармонь, трещотка и др.);

представления об особенностях мелодического голосоведения (плавно, отрывисто, скачкообразно);

пение хором с выполнением требований художественного исполнения;

ясное и четкое произнесение слов в песнях подвижного характера;
исполнение выученных песен без музыкального сопровождения,
самостоятельно;

различение разнообразных по характеру и звучанию песен, маршей,
танцев;

владение элементами музыкальной грамоты, как средства осознания
музыкальной речи.

Содержание учебного предмета

В содержание программы входит овладение обучающимися с умственной отсталостью (интеллектуальными нарушениями) в доступной для них форме и объеме следующими видами музыкальной деятельности: восприятие музыки, хоровое пение, элементы музыкальной грамоты, игра на музыкальных инструментах детского оркестра. Содержание программного материала уроков состоит из элементарного теоретического материала, доступных видов музыкальной деятельности, музыкальных произведений для слушания и исполнения, вокальных упражнений.

Восприятие музыки

Репертуар для слушания: произведения отечественной музыкальной культуры; музыка народная и композиторская; детская, классическая, современная.

Примерная тематика произведений: о природе, труде, профессиях, общественных явлениях, детстве, школьной жизни и т.д.

Жанровое разнообразие: праздничная, маршевая, колыбельная песни и пр.

Слушание музыки:

— овладение умением спокойно слушать музыку, адекватно реагировать на художественные образы, воплощенные в музыкальных произведениях; развитие элементарных представлений о многообразии внутреннего содержания прослушиваемых произведений;

— развитие эмоциональной отзывчивости и эмоционального реагирования на произведения различных музыкальных жанров и разных по своему характеру;

— развитие умения передавать словами внутреннее содержание музыкального произведения;

— развитие умения определять разнообразные по форме и характеру музыкальные произведения (марш, танец, песня; веселая, грустная, спокойная мелодия);

— развитие умения самостоятельно узнавать и называть песни по вступлению; развитие умения различать мелодию и сопровождение в песне и в инструментальном произведении;

— развитие умения различать части песни (запев, припев, проигрыш, окончание);

— ознакомление с пением соло и хором; формирование представлений о различных музыкальных коллективах (ансамбль, оркестр);

— знакомство с музыкальными инструментами и их звучанием (фортепиано, барабан, скрипка и др.)

Хоровое пение.

Песенный репертуар: произведения отечественной музыкальной культуры; музыка народная и композиторская; детская, классическая, современная. Используемый песенный материал должен быть доступным по смыслу, отражать знакомые образы, события и явления, иметь простой ритмический рисунок мелодии, короткие музыкальные фразы, соответствовать требованиям организации щадящего режима по отношению к детскому голосу.

Примерная тематика произведений: о природе, труде, профессиях, общественных явлениях, детстве, школьной жизни и т.д.

Жанровое разнообразие: игровые песни, песни-прибаутки, трудовые песни, колыбельные песни и пр.

Навык пения:

— обучение певческой установке: непринужденное, но подтянутое положение корпуса с расправленными спиной и плечами, прямое свободное положение головы, устойчивая опора на обе ноги, свободные руки;

— работа над певческим дыханием: развитие умения бесшумного глубокого, одновременного вдоха, соответствующего характеру и темпу песни; формирование умения брать дыхание перед началом музыкальной фразы; отработка навыков экономного выдоха, удерживания дыхания на более длинных фразах; развитие умения быстрой, спокойной смены дыхания при исполнении песен, не имеющих пауз между фразами; развитие умения распределять дыхание при исполнении напевных песен с различными динамическими оттенками (при усилении и ослаблении дыхания);

— пение коротких попевок на одном дыхании;

— формирование устойчивого навыка естественного, ненапряженного звучания; развитие умения правильно формировать гласные и отчетливо произносить согласные звуки, интонационно выделять гласные звуки в зависимости от смысла текста песни; развитие умения правильно формировать гласные при пении двух звуков на один слог; развитие умения отчетливого произнесения текста в темпе исполняемого произведения;

— развитие умения мягкого, напевного, легкого пения (работа над кантиленой - способностью певческого голоса к напевному исполнению мелодии);

— активизация внимания к единой правильной интонации; развитие точного интонирования мотива выученных песен в составе группы и индивидуально;

— развитие умения четко выдерживать ритмический рисунок произведения без сопровождения учителя и инструмента (*a capella*); работа над чистотой интонирования и выравнивание звучания на всем диапазоне;

— развитие слухового внимания и чувства ритма в ходе специальных ритмических упражнений; развитие умения воспроизводить куплет хорошо знакомой песни путем беззвучной артикуляции в сопровождении инструмента;

— дифференцирование звуков по высоте и направлению движения мелодии (звуки высокие, средние, низкие; восходящее, нисходящее движение мелодии, на одной высоте); развитие умения показа рукой направления мелодии (сверху вниз или снизу вверх); развитие умения определять сильную долю на слух;

— развитие понимания содержания песни на основе характера ее мелодии (веселого, грустного, спокойного) и текста; выразительно-эмоциональное исполнение выученных песен с простейшими элементами динамических оттенков;

— формирование понимания дирижерских жестов (внимание, вдох, начало и окончание пения);

— развитие умения слышать вступление и правильно начинать пение вместе с педагогом и без него, прислушиваться к пению одноклассников; развитие пения в унисон; развитие устойчивости унисона; обучение пению выученных песен ритмично, выразительно с сохранением строя и ансамбля;

— развитие умения использовать разнообразные музыкальные средства (темп, динамические оттенки) для работы над выразительностью исполнения песен;

— пение спокойное, умеренное по темпу, ненапряженное и плавное в пределах *mezzoriano* (умеренно тихо) и *mezzoforte* (умеренно громко);

— укрепление и постепенное расширение певческого диапазона *mi1 – ля1, ре1 – си1, до1 – до2*.

— получение эстетического наслаждения от собственного пения.

Элементы музыкальной грамоты

Содержание:

— ознакомление с высотой звука (высокие, средние, низкие);

— ознакомление с динамическими особенностями музыки (громкая — *forte*, тихая — *piano*);

— развитие умения различать звук по длительности (долгие, короткие);

— элементарные сведения о нотной записи (нотный стан, скрипичный ключ, добавочная линейка, графическое изображение нот, порядок нот в гамме *до мажор*).

Игра на музыкальных инструментах детского оркестра.

Репертуар для исполнения: фольклорные произведения, произведения композиторов-классиков и современных авторов.

Жанровое разнообразие: марш, полька, вальс

Содержание:

— обучение игре на ударно-шумовых инструментах (маракасы, бубен, треугольник; металлофон; ложки и др.);

- обучение игре на балалайке или других доступных народных инструментах;
- обучение игре на фортепиано.

РИСОВАНИЕ (ИЗОБРАЗИТЕЛЬНОЕ ИСКУССТВО) (I- IV и V классы)

Пояснительная записка

Основная **цель** изучения предмета заключается во всестороннем развитии личности обучающегося с умственной отсталостью (интеллектуальными нарушениями) в процессе приобщения его к художественной культуре и обучения умению видеть прекрасное в жизни и искусстве; формировании элементарных знаний об изобразительном искусстве, общих и специальных умений и навыков изобразительной деятельности (в рисовании, лепке, аппликации), развитии зрительного восприятия формы, величины, конструкции, цвета предмета, его положения в пространстве, а также адекватного отображения его в рисунке, аппликации, лепке; развитие умения пользоваться полученными практическими навыками в повседневной жизни.

Основные задачи изучения предмета:

- Воспитание интереса к изобразительному искусству.
- Раскрытие значения изобразительного искусства в жизни человека
- Воспитание в детях эстетического чувства и понимания красоты окружающего мира, художественного вкуса.
- Формирование элементарных знаний о видах и жанрах изобразительного искусства искусствах. Расширение художественно-эстетического кругозора;
- Развитие эмоционального восприятия произведений искусства, умения анализировать их содержание и формулировать своего мнения о них.
- Формирование знаний элементарных основ реалистического рисунка.
- Обучение изобразительным техникам и приёмам с использованием различных материалов, инструментов и приспособлений, в том числе экспериментирование и работа в нетрадиционных техниках.
- Обучение разным видам изобразительной деятельности (рисованию, аппликации, лепке).
- Обучение правилам и законам композиции, цветоведения, построения орнамента и др., применяемых в разных видах изобразительной деятельности.
- Формирование умения создавать простейшие художественные образы с натуры и по образцу, по памяти, представлению и воображению.
- Развитие умения выполнять тематические и декоративные композиции.

- Воспитание у учащихся умения согласованно и продуктивно работать в группах, выполняя определенный этап работы для получения результата общей изобразительной деятельности («коллективное рисование», «коллективная аппликация»).

Коррекция недостатков психического и физического развития обучающихся на уроках изобразительного искусства заключается в следующем:

- коррекции познавательной деятельности учащихся путем систематического и целенаправленного воспитания и совершенствования у них правильного восприятия формы, строения, величины, цвета предметов, их положения в пространстве, умения находить в изображаемом объекте существенные признаки, устанавливать сходство и различие между предметами;

- развитию аналитических способностей, умений сравнивать, обобщать; формирование умения ориентироваться в задании, планировать художественные работы, последовательно выполнять рисунок, аппликацию, лепку предмета; контролировать свои действия;

- коррекции ручной моторики; улучшения зрительно-двигательной координации путем использования вариативных и многократно повторяющихся действий с применением разнообразных технических приемов рисования, лепки и выполнения аппликации.

- развитие зрительной памяти, внимания, наблюдательности, образного мышления, представления и воображения.

Планируемые предметные результаты изучения учебного предмета

Минимальный уровень:

- знание названий художественных материалов, инструментов и приспособлений; их свойств, назначения, правил хранения, обращения и санитарно-гигиенических требований при работе с ними;

- знание элементарных правил композиции, цветоведения, передачи формы предмета и др.;

- знание некоторых выразительных средств изобразительного искусства: «изобразительная поверхность», «точка», «линия», «штриховка», «пятно», «цвет»;

- пользование материалами для рисования, аппликации, лепки;

- знание названий предметов, подлежащих рисованию, лепке и аппликации;

- знание названий некоторых народных и национальных промыслов, изготавливающих игрушки: Дымково, Гжель, Городец, Каргополь и др.;

- организация рабочего места в зависимости от характера выполняемой работы;

- следование при выполнении работы инструкциям учителя; рациональная организация своей изобразительной деятельности; планирование работы; осуществление текущего и заключительного контроля

выполняемых практических действий и корректировка хода практической работы;

владение некоторыми приемами лепки (раскатывание, сплющивание, отщипывание) и аппликации (вырезание и наклеивание);

рисование по образцу, с натуры, по памяти, представлению, воображению предметов несложной формы и конструкции; передача в рисунке содержания несложных произведений в соответствии с темой;

применение приемов работы карандашом, гуашью, акварельными красками с целью передачи фактуры предмета;

ориентировка в пространстве листа; размещение изображения одного или группы предметов в соответствии с параметрами изобразительной поверхности;

адекватная передача цвета изображаемого объекта, определение насыщенности цвета, получение смешанных цветов и некоторых оттенков цвета;

узнавание и различение в книжных иллюстрациях и репродукциях изображенных предметов и действий.

Достаточный уровень:

знание названий жанров изобразительного искусства (портрет, натюрморт, пейзаж и др.);

знание названий некоторых народных и национальных промыслов (Дымково, Гжель, Городец, Хохлома и др.);

знание основных особенностей некоторых материалов, используемых в рисовании, лепке и аппликации;

знание выразительных средств изобразительного искусства: «изобразительная поверхность», «точка», «линия», «штриховка», «контур», «пятно», «цвет», объем и др.;

знание правил цветоведения, светотени, перспективы; построения орнамента, стилизации формы предмета и др.;

знание видов аппликации (предметная, сюжетная, декоративная);

знание способов лепки (конструктивный, пластический, комбинированный);

нахождение необходимой для выполнения работы информации в материалах учебника, рабочей тетради;

следование при выполнении работы инструкциям учителя или инструкциям, представленным в других информационных источниках;

оценка результатов собственной изобразительной деятельности и одноклассников (красиво, некрасиво, аккуратно, похоже на образец);

использование разнообразных технологических способов выполнения аппликации;

применение разных способов лепки;

рисование с натуры и по памяти после предварительных наблюдений, передача всех признаков и свойств изображаемого объекта; рисование по воображению;

различение и передача в рисунке эмоционального состояния и своего отношения к природе, человеку, семье и обществу;

различение произведений живописи, графики, скульптуры, архитектуры и декоративно-прикладного искусства;

различение жанров изобразительного искусства: пейзаж, портрет, натюрморт, сюжетное изображение.

Содержание учебного предмета

Содержание программы отражено в пяти разделах: «Подготовительный период обучения», «Обучение композиционной деятельности», «Развитие умений воспринимать и изображать форму предметов, пропорции, конструкцию»; «Развитие восприятия цвета предметов и формирование умения передавать его в живописи», «Обучение восприятию произведений искусства».

Программой предусматриваются следующие виды работы:

— рисование с натуры и по образцу (готовому изображению); рисование по памяти, представлению и воображению; рисование на свободную и заданную тему; декоративное рисование.

— лепка объемного и плоскостного изображения (барельеф на картоне) с натуры или по образцу, по памяти, воображению; лепка на тему; лепка декоративной композиции;

— выполнение плоскостной и полуволемной аппликаций (без фиксации деталей на изобразительной поверхности («подвижная аппликация») и с фиксацией деталей на изобразительной плоскости с помощью пластилина и клея) с натуры, по образцу, представлению, воображению; выполнение предметной, сюжетной и декоративной аппликации;

— проведение беседы о содержании рассматриваемых репродукций с картины художников, книжной иллюстрации, картинки, произведения народного и декоративно-прикладного искусства.

Введение

Человек и изобразительное искусство; урок изобразительного искусства; правила поведения и работы на уроках изобразительного искусства; правила организации рабочего места; материалы и инструменты, используемые в процессе изобразительной деятельности; правила их хранения.

Подготовительный период обучения

Формирование организационных умений: правильно сидеть, правильно держать и пользоваться инструментами (карандашами, кистью, красками), правильно располагать изобразительную поверхность на столе.

Сенсорное воспитание: различение формы предметов при помощи зрения, осязания и обводящих движений руки; узнавание и показ основных геометрических фигур и тел (круг, квадрат, прямоугольник, шар, куб);

узнавание, называние и отражение в аппликации и рисунке цветов спектра; ориентировка на плоскости листа бумаги.

Развитие моторики рук: формирование правильного удержания карандаша и кисточки; формирование умения владеть карандашом; формирование навыка произвольной регуляции нажима; произвольного темпа движения (его замедление и ускорение), прекращения движения в нужной точке; направления движения.

Обучение приемам работы в изобразительной деятельности (лепке, выполнении аппликации, рисовании):

Приемы лепки:

- отщипывание кусков от целого куска пластилина и разминание;
- размазывание по картону;
- скатывание, раскатывание, сплющивание;
- примазывание частей при составлении целого объемного изображения.

Приемы работы с «подвижной аппликацией» для развития целостного восприятия объекта при подготовке детей к рисованию:

- складывание целого изображения из его деталей без фиксации на плоскости листа;

- совмещение аппликационного изображения объекта с контурным рисунком геометрической фигуры без фиксации на плоскости листа;

- расположение деталей предметных изображений или силуэтов на листе бумаги в соответствующих пространственных положениях;

- составление по образцу композиции из нескольких объектов без фиксации на плоскости листа.

Приемы выполнения аппликации из бумаги:

- приемы работы ножницами;

- раскладывание деталей аппликации на плоскости листа относительно друг друга в соответствии с пространственными отношениями: внизу, наверху, над, под, справа от ..., слева от ..., посередине;

- приемы соединения деталей аппликации с изобразительной поверхностью с помощью пластилина.

- приемы наклеивания деталей аппликации на изобразительную поверхность с помощью клея.

Приемы рисования твердыми материалами (карандашом, фломастером, ручкой):

- рисование с использованием точки (рисование точкой; рисование по заранее расставленным точкам предметов несложной формы по образцу).

- рисование разнохарактерных линий (упражнения в рисовании по клеткам прямых вертикальных, горизонтальных, наклонных, зигзагообразных линий; рисование дугообразных, спиралеобразных линии; линий замкнутого контура (круг, овал). Рисование по клеткам предметов несложной формы с использованием этих линии (по образцу);

— рисование без отрыва руки с постоянной силой нажима и изменением силы нажима на карандаш. Упражнения в рисовании линий. Рисование предметов несложных форм (по образцу);

— штрихование внутри контурного изображения; правила штрихования; приемы штрихования (беспорядочная штриховка и упорядоченная штриховка в виде сеточки);

— рисование карандашом линий и предметов несложной формы двумя руками.

Приемы работы красками:

— *приемы рисования руками*: точечное рисование пальцами; линейное рисование пальцами; рисование ладонью, кулаком, ребром ладони;

— *приемы трафаретной печати*: печать тампоном, карандашной резинкой, смятой бумагой, трубочкой и т.п.;

приемы кистевого письма: примакивание кистью; наращивание массы; рисование сухой кистью; рисование по мокрому листу и т.д.

Обучение действиям с шаблонами и трафаретами:

— правила обведения шаблонов;

— обведение шаблонов геометрических фигур, реальных предметов несложных форм, букв, цифр.

Обучение композиционной деятельности

Развитие умений воспринимать и изображать форму предметов, пропорции, конструкцию

Формирование понятий: «предмет», «форма», «фигура», «силуэт», «деталь», «часть», «элемент», «объем», «пропорции», «конструкция», «узор», «орнамент», «скульптура», «барельеф», «симметрия», «аппликация» и т.п.

Разнообразие форм предметного мира. Сходство и контраст форм. Геометрические фигуры. Природные формы. Трансформация форм. Передача разнообразных предметов на плоскости и в пространстве и т.п.

Обследование предметов, выделение их признаков и свойств, необходимых для передачи в рисунке, аппликации, лепке предмета.

Соотнесение формы предметов с геометрическими фигурами (метод обобщения).

Передача пропорций предметов. Строение тела человека, животных и др.

Передача движения различных одушевленных и неодушевленных предметов.

Приемы и способы передачи формы предметов: лепка предметов из отдельных деталей и целого куска пластилина; составление целого изображения из деталей, вырезанных из бумаги; вырезание или обрывание силуэта предмета из бумаги по контурной линии; рисование по опорным точкам, дорисовывание, обведение шаблонов, рисование по клеткам, самостоятельное рисование формы объекта и т.п.

Сходство и различия орнамента и узора. Виды орнаментов по форме: в полосе, замкнутый, сетчатый, по содержанию: геометрический,

растительный, зооморфный, геральдический и т.д. Принципы построения орнамента в полосе, квадрате, круге, треугольнике (повторение одного элемента на протяжении всего орнамента; чередование элементов по форме, цвету; расположение элементов по краю, углам, в центре и т.п.).

Практическое применение приемов и способов передачи графических образов в лепке, аппликации, рисунке.

Развитие восприятия цвета предметов и формирование умения передавать его в рисунке с помощью красок

Понятия: «цвет», «спектр», «краски», «акварель», «гуашь», «живопись» и т.д.

Цвета солнечного спектра (основные, составные, дополнительные). Теплые и холодные цвета. Смешение цветов. Практическое овладение основами цветоведения.

Различение и обозначением словом, некоторых ясно различимых оттенков цветов.

Работа кистью и красками, получение новых цветов и оттенков путем смешения на палитре основных цветов, отражение светлотности цвета (светло-зеленый, темно-зеленый и т.д.).

Эмоциональное восприятие цвета. Передача с помощью цвета характера персонажа, его эмоционального состояния (радость, грусть). Роль белых и черных красок в эмоциональном звучании и выразительность образа. Подбор цветовых сочетаний при создании сказочных образов: добрые, злые образы.

Приемы работы акварельными красками: кистевое письмо — примакивание кистью; рисование сухой кистью; рисование по мокрому листу (алла прима), послойная живопись (лессировка) и т.д.

Практическое применение цвета для передачи графических образов в рисовании с натуры или по образцу, тематическом и декоративном рисовании, аппликации.

Обучение восприятию произведений искусства

Примерные темы бесед:

«Изобразительное искусство в повседневной жизни человека. Работа художников, скульпторов, мастеров народных промыслов, дизайнеров».

«Виды изобразительного искусства». Рисунок, живопись, скульптура, декоративно-прикладное искусства, архитектура, дизайн.

«Как и о чем создаются картины» Пейзаж, портрет, натюрморт, сюжетная картина. Какие материалы использует художник (краски, карандаши и др.). Красота и разнообразие природы, человека, зданий, предметов, выраженные средствами живописи и графики. Художники создали произведения живописи и графики: И. Билибин, В. Васнецов, Ю. Васнецов, В. Канашевич, А. Куинджи, А. Саврасов, И. Остроухова, А. Пластов, В. Поленов, И. Левитан, К. Юон, М. Сарьян, П. Сезан, И. Шишкин и т.д.

«Как и о чем создаются скульптуры». Скульптурные изображения (статуя, бюст, статуэтка, группа из нескольких фигур). Какие материалы использует скульптор (мрамор, гранит, глина, пластилин и т.д.). Объем – основа языка скульптуры. Красота человека, животных, выраженная средствами скульптуры. Скульпторы создали произведения скульптуры: В. Ватагин, А. Опекушина, В. Мухина и т.д.

«Как и для чего создаются произведения декоративно-прикладного искусства». Истоки этого искусства и его роль в жизни человека (украшение жилища, предметов быта, орудий труда, костюмы). Какие материалы используют художники-декораторы. Разнообразие форм в природе как основа декоративных форм в прикладном искусстве (цветы, раскраска бабочек, переплетение ветвей деревьев, морозные узоры на стеклах). Сказочные образы в народной культуре и декоративно-прикладном искусстве. Ознакомление с произведениями народных художественных промыслов в России с учетом местных условий. Произведения мастеров расписных промыслов (хохломяская, городецкая, гжельская, жостовская роспись и т.д.).

ФИЗИЧЕСКАЯ КУЛЬТУРА / АДАПТИВНАЯ ФИЗИЧЕСКАЯ КУЛЬТУРА

Пояснительная записка

Физическая культура является составной частью образовательного процесса обучающихся с умственной отсталостью (интеллектуальными нарушениями). Она решает образовательные, воспитательные, коррекционно-развивающие и лечебно-оздоровительные задачи. Физическое воспитание рассматривается и реализуется комплексно и находится в тесной связи с умственным, нравственным, эстетическим, трудовым обучением; занимает одно из важнейших мест в подготовке этой категории обучающихся к самостоятельной жизни, производительному труду, воспитывает положительные качества личности, способствует социальной интеграции школьников в общество.

Основная цель изучения данного предмета заключается во всестороннем развитии личности обучающихся с умственной отсталостью (интеллектуальными нарушениями) в процессе приобщения их к физической культуре, коррекции недостатков психофизического развития, расширении индивидуальных двигательных возможностей, социальной адаптации.

Основные задачи изучения предмета:

Разнородность состава учащихся начального звена по психическим, двигательным и физическим данным выдвигает ряд конкретных задач физического воспитания:

- коррекция нарушений физического развития;
- формирование двигательных умений и навыков;
- развитие двигательных способностей в процессе обучения;
- укрепление здоровья и закаливание организма, формирование правильной осанки;

— раскрытие возможных избирательных способностей и интересов ребенка для освоения доступных видов спортивно-физкультурной деятельности;

— формирование и воспитание гигиенических навыков при выполнении физических упражнений;

— формирование установки на сохранение и укрепление здоровья, навыков здорового и безопасного образа жизни;

— поддержание устойчивой физической работоспособности на достигнутом уровне;

— формирование познавательных интересов, сообщение доступных теоретических сведений по физической культуре;

— воспитание устойчивого интереса к занятиям физическими упражнениями;

— воспитание нравственных, морально-волевых качеств (настойчивости, смелости), навыков культурного поведения;

Коррекция недостатков психического и физического развития с учетом возрастных особенностей обучающихся, предусматривает:

— обогащение чувственного опыта;

— коррекцию и развитие сенсомоторной сферы;

— формирование навыков общения, предметно-практической и познавательной деятельности.

Планируемые предметные результаты изучения учебного предмета

Минимальный и достаточный уровни усвоения предметных результатов на конец обучения в младших классах (IV класс):

Минимальный уровень:

представления о физической культуре как средстве укрепления здоровья, физического развития и физической подготовки человека;

выполнение комплексов утренней гимнастики под руководством учителя;

знание основных правил поведения на уроках физической культуры и осознанное их применение;

выполнение несложных упражнений по словесной инструкции при выполнении строевых команд;

представления о двигательных действиях; знание основных строевых команд; подсчёт при выполнении общеразвивающих упражнений;

ходьба в различном темпе с различными исходными положениями;

взаимодействие со сверстниками в организации и проведении подвижных игр, элементов соревнований; участие в подвижных играх и эстафетах под руководством учителя;

знание правил бережного обращения с инвентарём и оборудованием, соблюдение требований техники безопасности в процессе участия в физкультурно-спортивных мероприятиях.

Достаточный уровень:

практическое освоение элементов гимнастики, легкой атлетики, лыжной подготовки, спортивных и подвижных игр и других видов физической культуры;

самостоятельное выполнение комплексов утренней гимнастики;

владение комплексами упражнений для формирования правильной осанки и развития мышц туловища; участие в оздоровительных занятиях в режиме дня (физкультминутки);

выполнение основных двигательных действий в соответствии с заданием учителя: бег, ходьба, прыжки и др.;

подача и выполнение строевых команд, ведение подсчёта при выполнении общеразвивающих упражнений.

совместное участие со сверстниками в подвижных играх и эстафетах;

оказание посильной помощи и поддержки сверстникам в процессе участия в подвижных играх и соревнованиях;

знание спортивных традиций своего народа и других народов;

знание способов использования различного спортивного инвентаря в основных видах двигательной активности и их применение в практической деятельности;

знание правил и техники выполнения двигательных действий, применение усвоенных правил при выполнении двигательных действий под руководством учителя;

знание и применение правил бережного обращения с инвентарём и оборудованием в повседневной жизни;

соблюдение требований техники безопасности в процессе участия в физкультурно-спортивных мероприятиях.

Содержание учебного предмета

Содержание программы отражено в пяти разделах: «Знания о физической культуре», «Гимнастика», «Легкая атлетика», «Игры». Каждый из перечисленных разделов включает некоторые теоретические сведения и материал для практической подготовки обучающихся.

Программой предусмотрены следующие виды работы:

— беседы о содержании и значении физических упражнений для повышения качества здоровья и коррекции нарушенных функций;

— выполнение физических упражнений на основе показа учителя;

— выполнение физических упражнений без зрительного сопровождения, под словесную инструкцию учителя;

— самостоятельное выполнение упражнений;

— занятия в тренирующем режиме;

— развитие двигательных качеств на программном материале гимнастики, легкой атлетики, формирование двигательных умений и навыков в процессе подвижных игр.

Знания о физической культуре

Чистота одежды и обуви. Правила утренней гигиены и их значение для человека. Правила поведения на уроках физической культуры (техника безопасности). Чистота зала, снарядов. Значение физических упражнений для здоровья человека. Формирование понятий: опрятность, аккуратность. Физическая нагрузка и отдых. Физическое развитие. Осанка. Физические качества. Понятия о предварительной и исполнительной командах. Предупреждение травм во время занятий. Значение и основные правила закаливания. Понятия: физическая культура, физическое воспитание.

Гимнастика

Теоретические сведения. Одежда и обувь гимнастика. Элементарные сведения о гимнастических снарядах и предметах. Правила поведения на уроках гимнастики. Понятия: колонна, шеренга, круг. Элементарные сведения о правильной осанке, равновесии. Элементарные сведения о скорости, ритме, темпе, степени мышечных усилий. Развитие двигательных способностей и физических качеств с помощью средств гимнастики.

Практический материал.

Построения и перестроения.

Упражнения без предметов (корректирующие и общеразвивающие упражнения):

основные положения и движения рук, ног, головы, туловища; упражнения для расслабления мышц; мышц шеи; укрепления мышц спины и живота; развития мышц рук и плечевого пояса; мышц ног; на дыхание; для развития мышц кистей рук и пальцев; формирования правильной осанки; укрепления мышц туловища.

Упражнения с предметами:

с гимнастическими палками; флажками; малыми обручами; малыми мячами; большим мячом; набивными мячами (вес 2 кг); упражнения на равновесие; лазанье и перелезание; упражнения для развития пространственно-временной дифференцировки и точности движений; переноска грузов и передача предметов; прыжки.

Легкая атлетика

Теоретические сведения. Элементарные понятия о ходьбе, беге, прыжках и метаниях. Правила поведения на уроках легкой атлетики. Понятие о начале ходьбы и бега; ознакомление учащихся с правилами дыхания во время ходьбы и бега. Ознакомление учащихся с правильным положением тела во время выполнения ходьбы, бега, прыжков, метаний. Значение правильной осанки при ходьбе. Развитие двигательных способностей и физических качеств средствами легкой атлетики.

Практический материал:

Ходьба. Ходьба парами по кругу, взявшись за руки. Обычная ходьба в умеренном темпе в колонне по одному в обход зала за учителем. Ходьба по прямой линии, ходьба на носках, на пятках, на внутреннем и внешнем своде стопы. Ходьба с сохранением правильной осанки. Ходьба в чередовании с бегом. Ходьба с изменением скорости. Ходьба с различным поло-

жением рук: на пояс, к плечам, перед грудью, за голову. Ходьба с изменением направлений по ориентирам и командам учителя. Ходьба с перешагиванием через большие мячи с высоким подниманием бедра. Ходьба в медленном, среднем и быстром темпе. Ходьба с выполнением упражнений для рук в чередовании с другими движениями; со сменой положений рук: вперед, вверх, с хлопками и т. д. Ходьба шеренгой с открытыми и с закрытыми глазами.

Бег. Перебежки группами и по одному 15—20 м. Медленный бег с сохранением правильной осанки, бег в колонне за учителем в заданном направлении. Чередование бега и ходьбы на расстоянии. Бег на носках. Бег на месте с высоким подниманием бедра. Бег с высоким подниманием бедра и захлестыванием голени назад. Бег с преодолением простейших препятствий (канавки, подлезание под сетку, обегание стойки и т. д.). Быстрый бег на скорость. Медленный бег. Чередование бега и ходьбы. Высокий старт. Бег прямолинейный с параллельной постановкой стоп. Повторный бег на скорость. Низкий старт. Специальные беговые упражнения: бег с подниманием бедра, с захлестыванием голени назад, семенящий бег. Челночный бег.

Прыжки. Прыжки на двух ногах на месте и с продвижением вперед, назад, вправо, влево. Перепрыгивание через начерченную линию, шнур, набивной мяч. Прыжки с ноги на ногу на отрезках до. Подпрыгивание вверх на месте с захватом или касанием висящего предмета (мяча). Прыжки в длину с места. Прыжки на одной ноге на месте, с продвижением вперед, в стороны. Прыжки с высоты с мягким приземлением. Прыжки в длину и высоту с шага. Прыжки с небольшого разбега в длину. Прыжки с прямого разбега в длину. Прыжки в длину с разбега без учета места отталкивания. Прыжки в высоту с прямого разбега способом «согнув ноги». Прыжки в высоту способом «перешагивание».

Метание. Правильный захват различных предметов для выполнения метания одной и двумя руками. Прием и передача мяча, флажков, палок в шеренге, по кругу, в колонне. Произвольное метание малых и больших мячей в игре. Броски и ловля волейбольных мячей. Метание колец на шесты. Метание с места малого мяча в стенку правой и левой рукой. Метание большого мяча двумя руками из-за головы и снизу с места в стену. Броски набивного мяча (1 кг) сидя двумя руками из-за головы. Метание теннисного мяча с места одной рукой в стену и на дальность. Метание мяча с места в цель. Метание мячей с места в цель левой и правой руками. Метание теннисного мяча на дальность отскока от баскетбольного щита. Метание теннисного мяча на дальность с места. Броски набивного мяча (вес до 1 кг) различными способами двумя руками.

Игры

Теоретические сведения. Элементарные сведения о правилах игр и поведении во время игр. Правила игр. Элементарные игровые технико-тактические взаимодействия (выбор места, взаимодействие с партнером, командой и соперником). Элементарные сведения по овладению игровыми умениями (ловля мяча, передача, броски, удары по мячу)

Практический материал. Подвижные игры:

Коррекционные игры;

Игры с элементами общеразвивающих упражнений:

игры с бегом; прыжками; лазанием; метанием и ловлей мяча (в том числе пионербол в IV-м классе); построениями и перестроениями; бросанием, ловлей, метанием.

Труд (технология)

Пояснительная записка

Труд – это основа любых культурных достижений, один из главных видов деятельности в жизни человека.

Огромное значение придается ручному труду в развитии ребенка, так как в нем заложены неиссякаемы резервы развития его личности, благоприятные условия для его обучения и воспитания.

Основная цель изучения данного предмета заключается во всестороннем развитии личности учащегося младшего возраста с умственной отсталостью (интеллектуальными нарушениями) в процессе формирования трудовой культуры и подготовки его к последующему профильному обучению в старших классах. Его изучение способствует развитию созидательных возможностей личности, творческих способностей, формированию мотивации успеха и достижений на основе предметно-преобразующей деятельности.

Задачи изучения предмета:

— формирование представлений о материальной культуре как продукте творческой предметно-преобразующей деятельности человека.

— формирование представлений о гармоничном единстве природного и рукотворного мира и о месте в нём человека.

— расширение культурного кругозора, обогащение знаний о культурно-исторических традициях в мире вещей.

— расширение знаний о материалах и их свойствах, технологиях использования.

— формирование практических умений и навыков использования различных материалов в предметно-преобразующей деятельности.

— формирование интереса к разнообразным видам труда.

— развитие познавательных психических процессов (восприятия, памяти, воображения, мышления, речи).

— развитие умственной деятельности (анализ, синтез, сравнение, классификация, обобщение).

— развитие сенсомоторных процессов, руки, глазомера через формирование практических умений.

— развитие регулятивной структуры деятельности (включающей целеполагание, планирование, контроль и оценку действий и результатов деятельности в соответствии с поставленной целью).

— формирование информационной грамотности, умения работать с различными источниками информации.

— формирование коммуникативной культуры, развитие активности, целенаправленности, инициативности; духовно-нравственное воспитание и развитие социально ценных качеств личности.

Коррекция интеллектуальных и физических недостатков с учетом их возрастных особенностей, которая предусматривает:

— коррекцию познавательной деятельности учащихся путем систематического и целенаправленного воспитания и совершенствования у них правильного восприятия формы, строения, величины, цвета предметов, их положения в пространстве, умения находить в трудовом объекте существенные признаки, устанавливать сходство и различие между предметами;

— развитие аналитико-синтетической деятельности, сравнения, обобщения; совершенствование умения ориентироваться в задании, планировании работы, последовательном изготовлении изделия;

— коррекцию ручной моторики; улучшение зрительно-двигательной координации путем использования вариативных и многократно повторяющихся действий с применением разнообразного трудового материала.

Планируемые предметные результаты изучения учебного предмета

Минимальный уровень:

знание правил организации рабочего места и умение самостоятельно его организовать в зависимости от характера выполняемой работы, (рационально располагать инструменты, материалы и приспособления на рабочем столе, сохранять порядок на рабочем месте);

знание видов трудовых работ;

знание названий и некоторых свойств поделочных материалов, используемых на уроках ручного труда; знание и соблюдение правил их хранения, санитарно-гигиенических требований при работе с ними;

знание названий инструментов, необходимых на уроках ручного труда, их устройства, правил техники безопасной работы с колющими и режущими инструментами;

знание приемов работы (разметки деталей, выделения детали из заготовки, формообразования, соединения деталей, отделки изделия), используемые на уроках ручного труда;

анализ объекта, подлежащего изготовлению, выделение и называние его признаков и свойств; определение способов соединения деталей;

пользование доступными технологическими (инструкционными) картами;

составление стандартного плана работы по пунктам;

владение некоторыми технологическими приемами ручной обработки материалов;

использование в работе доступных материалов (глиной и пластилином; природными материалами; бумагой и картоном; нитками и тканью; проволокой и металлом; древесиной; конструировать из металлоконструктора);

выполнение несложного ремонта одежды.

Достаточный уровень:

знание правил рациональной организации труда, включающих упорядоченность действий и самодисциплину;

знание об исторической, культурной и эстетической ценности вещей;

знание видов художественных ремесел;

нахождение необходимой информации в материалах учебника, рабочей тетради;

знание и использование правил безопасной работы с режущими и колющими инструментами, соблюдение санитарно-гигиенических требований при выполнении трудовых работ;

осознанный подбор материалов по их физическим, декоративно-художественным и конструктивным свойствам;

отбор оптимальных и доступных технологических приемов ручной обработки в зависимости от свойств материалов и поставленных целей; экономное расходование материалов;

использование в работе с разнообразной наглядности: составление плана работы над изделием с опорой на предметно-операционные и графические планы, распознавание простейших технических рисунков, схем, чертежей, их чтение и выполнение действий в соответствии с ними в процессе изготовления изделия;

осуществление текущего самоконтроля выполняемых практических действий и корректировка хода практической работы;

оценка своих изделий (красиво, некрасиво, аккуратно, похоже на образец);

установление причинно-следственных связей между выполняемыми действиями и их результатами;

выполнение общественных поручений по уборке класса/мастерской после уроков трудового обучения.

Содержание учебного предмета

Работа с глиной и пластилином

Элементарные знания о глине и пластилине (свойства материалов, цвет, форма). Глина — строительный материал. Применение глины для изготовления посуды. Применение глины для скульптуры. Пластилин — материал ручного труда. Организация рабочего места при выполнении лепных работ. Как правильно обращаться с пластилином. Инструменты для работы с пластилином. Лепка из глины и пластилина разными способами: *конструктивным, пластическим, комбинированным*. Приемы работы: «разминание», «отщипывание кусочков пластилина», «размазывание по картону» (аппликация из пластилина), «раскатывание столбиками»

(аппликация из пластилина), «скатывание шара», «раскатывание шара до овальной формы», «вытягивание одного конца столбика», «сплющивание», «пришипывание», «примазывание» (объемные изделия). Лепка из пластилина геометрических тел (брусочек, цилиндр, конус, шар). Лепка из пластилина, изделий имеющих прямоугольную, цилиндрическую, конусообразную и шарообразную форму.

Работа с природными материалами

Элементарные понятия о природных материалах (где используют, где находят, виды природных материалов). Историко-культурологические сведения (в какие игрушки из природных материалов играли дети в старину). Заготовка природных материалов. Инструменты, используемые с природными материалами (шило, ножницы) и правила работы с ними. Организация рабочего места работе с природными материалами. Способы соединения деталей (пластилин, острые палочки). Работа с засушенными листьями (аппликация, объемные изделия). Работа с еловыми шишками. Работа с тростниковой травой. Изготовление игрушек из желудей. Изготовление игрушек из скорлупы ореха (аппликация, объемные изделия).

Работа с бумагой

Элементарные сведения о бумаге (изделия из бумаги). Сорты и виды бумаги (бумага для письма, бумага для печати, рисовальная, впитывающая/гигиеническая, крашеная). Цвет, форма бумаги (треугольник, квадрат, прямоугольник). Инструменты и материалы для работы с бумагой и картоном. Организация рабочего места при работе с бумагой. Виды работы с бумагой и картоном:

Разметка бумаги. Экономная разметка бумаги. Приемы разметки:

- разметка с помощью шаблоном. Понятие «шаблон». Правила работы с шаблоном. Порядок обводки шаблона геометрических фигур. Разметка по шаблонам сложной конфигурации;

- разметка с помощью чертежных инструментов (по линейке, угольнику, циркулем). Понятия: «линейка», «угольник», «циркуль». Их применение и устройство;

- разметка с опорой на чертеж. Понятие «чертеж». Линии чертежа. Чтение чертежа.

Вырезание ножницами из бумаги. Инструменты для резания бумаги. Правила обращения с ножницами. Правила работы ножницами. Удержание ножниц. Приемы вырезания ножницами: «разрез по короткой прямой линии»; «разрез по короткой наклонной линии»; «надраз по короткой прямой линии»; «разрез по длинной линии»; «разрез по незначительно изогнутой линии»; «округление углов прямоугольных форм»; «вырезание изображений предметов, имеющие округлую форму»; «вырезание по совершенной кривой линии (кругу)». Способы вырезания: «симметричное вырезание из бумаги, сложенной пополам»; «симметричное вырезание из бумаги, сложенной несколько раз»; «тиражирование деталей».

Обрывание бумаги. Разрывание бумаги по линии сгиба. Отрывание мелких кусочков от листа бумаги (бумажная мозаика). Обрывание по контуру (апликация).

Складывание фигурок из бумаги (оригами). Приемы сгибания бумаги: «сгибание треугольника пополам», «сгибание квадрата с угла на угол»; «сгибание прямоугольной формы пополам»; «сгибание сторон к середине»; «сгибание углов к центру и середине»; «сгибание по типу «гармошки»; «вогнуть внутрь»; «выгнуть наружу».

Сминание и скатывание бумаги в ладонях. Сминание пальцами и скатывание в ладонях бумаги (плоскостная и объемная аппликация).

Конструирование из бумаги и картона (из плоских деталей; на основе геометрических тел (цилиндра, конуса), изготовление коробок).

Соединение деталей изделия. Клеевое соединение. Правила работы с клеем и кистью. Приемы клеевого соединения: «точечное», «сплошное». Щелевое соединение деталей (щелевой замок).

Картонажно-переплетные работы

Элементарные сведения о картоне (применение картона). Сорта картона. Свойства картона. Картонажные изделия. Инструменты и приспособления. Изделия в переплете. Способы окантовки картона: «окантовка картона полосками бумаги», «окантовка картона листом бумаги».

Работа с текстильными материалами

Элементарные сведения о *нитках* (откуда берутся нитки). Применение ниток. Свойства ниток. Цвет ниток. Как работать с нитками. Виды работы с нитками:

Наматывание ниток на картонку (плоские игрушки, кисточки).

Связывание ниток в пучок (ягоды, фигурки человечком, цветы).

Шитье. Инструменты для швейных работ. Приемы шитья: «игла вверх-вниз»,

Вышивание. Что делают из ниток. Приемы вышивания: вышивка «прямой строчкой», вышивка прямой строчкой «в два приема», «вышивка стежком «вперед иголку с перевивом», вышивка строчкой косого стежка «в два приема».

Элементарные сведения о *тканях*. Применение и назначение ткани в жизни человека. Из чего делают ткань, Свойства ткани (мнется, утюжится; лицевая и изнаночная сторона ткани; шероховатые, шершавые, скользкие, гладкие, толстые, тонкие; режутся ножницами, прошиваются иглами, сматываются в рулоны, сучиваются). Цвет ткани. Сорта ткани и их назначение (шерстяные ткани, хлопковые ткани). Кто шьет из ткани. Инструменты и приспособления, используемые при работе с тканью. Правила хранения игл. Виды работы с нитками (раскрой, шитье, вышивание, аппликация на ткани, вязание, плетение, окрашивание, набивка рисунка).

Раскрой деталей из ткани. Понятие «лекало». Последовательность раскроя деталей из ткани.

Шитье. Завязывание узелка на нитке. Соединение деталей, выкроенных из ткани, прямой строчкой, строчкой «косыми стежками и строчкой петлеобразного стежка (закладки, кухонные предметы, игрушки).

Ткачество. Как ткют ткани. Виды переплетений ткани (редкие, плотные переплетения). Процесс ткачества (основа, уток, челнок, полотняное переплетение).

Скручивание ткани. Историко-культурологические сведения (изготовление кукол-скруток из ткани в древние времена).

Отделка изделий из ткани. Аппликация на ткани. Работа с тесьмой. Применение тесьмы. Виды тесьмы (простая, кружевная, с орнаментом).

Ремонт одежды. Виды ремонта одежды (пришивание пуговиц, вешалок, карманом и т.д.). Пришивание пуговиц (с двумя и четырьмя сквозными отверстиями, с ушком). Отделка изделий пуговицами. Изготовление и пришивание вешалки

Работа с древесными материалами

Элементарные сведения о древесине. Изделия из древесины. Понятия «дерево» и «древесина». Материалы и инструменты. Заготовка древесины. Кто работает с древесными материалами (плотник, столяр). Свойства древесины (цвет, запах, текстура).

Способы обработки древесины ручными инструментами и приспособлениями (зачистка напильником, наждачной бумагой).

Способы обработки древесины ручными инструментами (пиление, заточка точилкой).

Аппликация из древесных материалов (опилки, карандашной стружки, древесных заготовок для спичек). Клеевое соединение древесных материалов.

Работа металлом

Элементарные сведения о металле. Применение металла. Виды металлов (черные, цветные, легкие тяжелые, благородные). Свойства металлов. Цвет металла. Технология ручной обработки металла. Инструменты для работы по металлу.

Работа с алюминиевой фольгой. Приемы обработки фольги: «сминание», «сгибание», «сжимание», «скручивание», «скатывание», «разрывание», «разрезание».

Работа с проволокой

Элементарные сведения о проволоке (медная, алюминиевая, стальная). Применение проволоки в изделиях. Свойства проволоки (толстая, тонкая, гнется). Инструменты (плоскогубцы, круглогубцы, кусачки). Правила обращения с проволокой.

Приемы работы с проволокой: «сгибание волной», «сгибание в кольцо», «сгибание в спираль», «сгибание вдвое, втрое, вчетверо», «намотка на карандаш», «сгибание под прямым углом».

Получение контуров геометрических фигур, букв, декоративных фигурок птиц, зверей, человечков.

Работа с металлоконструктором

Элементарные сведения о металлоконструкторе. Изделия из металлоконструктора. Набор деталей металлоконструктора (планки, пластины, косынки, углы, скобы планшайбы, гайки, винты). Инструменты для работы с металлоконструктором (гаечный ключ, отвертка).

Соединение планок винтом и гайкой.

Комбинированные работы с разными материалами

Виды работ по комбинированию разных материалов:

пластилин, природные материалы; бумага, пластилин; бумага, нитки; бумага, ткань; бумага, древесные материалы; бумага пуговицы; проволока, бумага и нитки; проволока, пластилин, скорлупа ореха.

3.1.2. Федеральные рабочие программы учебных предметов (V –IX классы)

РУССКИЙ ЯЗЫК

Пояснительная записка

Содержание предметной области «Язык и речевая практика» на II этапе освоения АООП составляют два предмета: «Грамматика, правописание и развитие речи», «Литературное чтение (чтение)». Коммуникативная направленность является основной отличительной чертой каждого из двух предметов.

Изучение учебного предмета «Русский язык» в старших классах имеет своей **целью** развитие коммуникативно-речевых навыков и коррекцию недостатков мыслительной деятельности.

Достижение поставленной цели обеспечивается решением следующих **задач**:

- расширение представлений о языке как важнейшем средстве человеческого общения;
- ознакомление с некоторыми грамматическими понятиями и формирование на этой основе грамматических знаний и умений;
- использование усвоенных грамматико-орфографических знаний и умений для решения практических (коммуникативно-речевых) задач;
- развитие положительных качеств и свойств личности.

Планируемые предметные результаты освоения учебного предмета

Минимальный уровень:

знание отличительных грамматических признаков основных частей слова;

разбор слова с опорой на представленный образец, схему, вопросы учителя;

образование слов с новым значением с опорой на образец;

представления о грамматических разрядах слов;

различение изученных частей речи по вопросу и значению;

использование на письме орфографических правил после предварительного разбора текста на основе готового или коллективного составленного алгоритма;

составление различных конструкций предложений с опорой на представленный образец;

установление смысловых связей в словосочетании по образцу, вопросам учителя;

нахождение главных и второстепенных членов предложения без деления на виды (с помощью учителя);

нахождение в тексте однородных членов предложения;

различение предложений, разных по интонации;

нахождение в тексте предложений, различных по цели высказывания (с помощью учителя);

участие в обсуждении фактического материала высказывания, необходимого для раскрытия его темы и основной мысли;

выбор одного заголовка из нескольких предложенных, соответствующих теме текста;

оформление изученных видов деловых бумаг с опорой на представленный образец;

письмо небольших по объему изложений повествовательного текста и повествовательного текста с элементами описания (50-55 слов) после предварительного обсуждения (отработки) всех компонентов текста;

составление и письмо небольших по объему сочинений (до 50 слов) повествовательного характера (с элементами описания) на основе наблюдений, практической деятельности, опорным словам и предложенному плану после предварительной отработки содержания и языкового оформления.

Достаточный уровень:

знание значимых частей слова и их дифференцировка по существенным признакам;

разбор слова по составу с использованием опорных схем;

образование слов с новым значением, относящихся к разным частям речи, с использованием приставок и суффиксов с опорой на схему;

дифференцировка слов, относящихся к различным частям речи по существенным признакам;

определение некоторых грамматических признаков изученных частей (существительного, прилагательного, глагола) речи по опорной схеме или вопросам учителя;

нахождение орфографической трудности в слове и решение орфографической задачи (под руководством учителя);

пользование орфографическим словарем для уточнения написания слова;

составление простых распространенных и сложных предложений по схеме, опорным словам, на предложенную тему и т. д.;

установление смысловых связей в несложных по содержанию и структуре предложениях (не более 4-5 слов) по вопросам учителя, опорной схеме;

нахождение главных и второстепенных членов предложения с использованием опорных схем;

составление предложений с однородными членами с опорой на образец;

составление предложений, разных по интонации с опорой на образец;

различение предложений (с помощью учителя) различных по цели высказывания;

отбор фактического материала, необходимого для раскрытия темы текста;

отбор фактического материала, необходимого для раскрытия основной мысли текста (с помощью учителя);

выбор одного заголовка из нескольких предложенных, соответствующих теме и основной мысли текста;

оформление всех видов изученных деловых бумаг;

письмо изложений повествовательных текстов и текстов с элементами описания и рассуждения после предварительного разбора (до 70 слов);

письмо сочинений-повествований с элементами описания после предварительного коллективного разбора темы, основной мысли, структуры высказывания и выбора необходимых языковых средств (55-60 слов).

Содержание учебного предмета

Грамматика, правописание и развитие речи

Фонетика. Звуки и буквы. Обозначение звуков на письме. Гласные и согласные. Согласные твердые и мягкие. Обозначение мягкости согласных на письме буквами **ь, е, ё, и, ю, я**. Согласные глухие и звонкие. Согласные парные и непарные по твердости – мягкости, звонкости – глухости. Разделительный **ь**. Ударение. Гласные ударные и безударные. Проверка написания безударных гласных путем изменения формы слова. Слог. Перенос слов. Алфавит.

Морфология

Состав слова. Корень и однокоренные слова. Окончание. Приставка. Суффикс. Образование слов с помощью приставок и суффиксов. Разбор слов по составу. Сложные слова: образование сложных слов с соединительными гласными и без соединительных гласных. Сложносокращенные слова.

Правописание проверяемых безударных гласных, звонких и глухих согласных в корне слова. Единообразное написание ударных и безударных гласных, звонких и глухих согласных в корнях слов. Непроверяемые гласные и согласные в корне слов.

Правописание приставок. Единообразное написание ряда приставок. Приставка и предлог. Разделительный **ь**.

Части речи

Имя существительное, глагол, имя прилагательное, имя числительное, местоимение, наречие, предлог. Различение частей речи по вопросам и значению.

Предлог: общее понятие, значение в речи. Раздельное написание предлогов со словами.

Имя существительное: общее значение. Имена существительные собственные и нарицательные, одушевленные и неодушевленные. Род имен существительных. Написание мягкого знака (ь) после шипящих в конце слов у существительных женского рода. Число имен существительных. Имена существительные, употребляемые только в единственном или множественном числе. Понятие о 1, 2, 3-м склонениях имен существительных. Склонение имен существительных в единственном и множественном числе. Падеж. Изменение существительных по падежам. Правописание падежных окончаний имён существительных единственного и множественного числа. Несклоняемые имена существительные.

Имя прилагательное: понятие, значение в речи. Определение рода, числа и падежа имени прилагательного по роду, числу и падежу имени существительного. Согласование имени прилагательного с существительным в роде, числе и падеже. Спряжение имен прилагательных.

Правописание родовых и падежных окончаний имен прилагательных в единственном и множественном числе.

Глагол как часть речи. Изменение глагола по временам (настоящее, прошедшее, будущее). Изменение глагола по лицам и числам. Правописание окончаний глаголов 2-го лица –шь, -шься. Глаголы на –ся (-сь). Изменение глаголов в прошедшем времени по родам и числам. Неопределенная форма глагола. Спряжение глаголов. Правописание безударных личных окончаний глаголов I и II спряжения. Правописание глаголов с –ться, -тся. Повелительная форма глагола. Правописание глаголов повелительной формы единственного и множественного числа. Правописание частицы НЕ с глаголами.

Местоимение. Понятие о местоимении. Значение местоимений в речи. Личные местоимения единственного и множественного числа. Лицо и число местоимений. Склонение местоимений. Правописание личных местоимений.

Имя числительное. Понятие об имени числительном. Числительные количественные и порядковые. Правописание числительных.

Наречие. Понятие о наречии. Наречия, обозначающие время, место, способ действия. Правописание наречий.

Синтаксис. Словосочетание. Предложение Простые и сложные предложения. Повествовательные, вопросительные и восклицательные предложения. Знаки препинания в конце предложений. Главные и второстепенные члены предложения. Предложения распространенные и нераспространенные.

Установление последовательности предложений в тексте. Связь предложений в тексте с помощью различных языковых средств (личных

местоимений, наречий, повтора существительного, синонимической замены и др.).

Однородные члены предложения. Союзы в простом и сложном предложении, знаки препинания перед союзами. Обращение, знаки препинания при обращении. Прямая речь. Знаки препинания при прямой речи.

Сложное предложение. Сложные предложения без союзов и с сочинительными союзами И, А, НО. Сравнение простых предложений с однородными членами и сложных предложений. Сложные предложения с союзами ЧТО, ЧТОБЫ, ПОТОМУ ЧТО, КОГДА, КОТОРЫЙ.

Развитие речи, работа с текстом

Текст, признаки текста. Отличие текстов от предложения. Типы текстов: описание, повествование, рассуждение. Заголовок текста, подбор заголовков к данному тексту. Работа с деформированным текстом. Распространение текста.

Стили речи (на основе практической работы с текстами): разговорный, деловой и художественный. Основные признаки стилей речи. Элементарный стилистический анализ текстов.

Составление рассказа по серии сюжетных картин, картине, по опорным словам, материалам наблюдения, по предложенной теме, по плану.

Изложение текста с опорой на заранее составленный план. Изложение по коллективно составленному плану.

Сочинение творческого характера по картине, по личным наблюдениям, с привлечением сведений из практической деятельности, книг.

Деловое письмо

Адрес на открытке и конверте, поздравительная открытка, письмо. Записки: личные и деловые. Заметка в стенгазету, объявление, заявление, автобиография, анкета, доверенность, расписка и др.

Письмо с элементами творческой деятельности.

ЛИТЕРАТУРНОЕ ЧТЕНИЕ (ЧТЕНИЕ)

Пояснительная записка

Содержание предметной области «Русский язык и литературное чтение» на II этапе освоения АООП составляют два предмета: «Грамматика, правописание и развитие речи», «Литературное чтение (чтение)». Коммуникативная направленность является основной отличительной чертой каждого из двух разделов.

Изучение учебного предмета «Литературное чтение» в старших классах имеет своей **целью** развитие коммуникативно-речевых навыков и коррекцию недостатков мыслительной деятельности.

Достижение поставленной цели обеспечивается решением следующих **задач**:

— совершенствование навыка полноценного чтения как основы понимания художественного и научно-познавательного текстов;

- развитие навыков речевого общения на материале доступных для понимания художественных и научно-познавательных текстов;
- развитие положительных качеств и свойств личности.

Планируемые предметные результаты освоения учебного предмета

Минимальный уровень:

правильное, осознанное чтение в темпе, приближенном к темпу устной речи, доступных по содержанию текстов (после предварительной подготовки);

определение темы произведения (под руководством учителя);

ответы на вопросы учителя по фактическому содержанию произведения своими словами;

участие в коллективном составлении словесно-логического плана прочитанного и разобранного под руководством учителя текста;

пересказ текста по частям на основе коллективно составленного плана (с помощью учителя);

выбор заголовка к пунктам плана из нескольких предложенных;

установление последовательности событий в произведении;

определение главных героев текста;

составление элементарной характеристики героя на основе предложенного плана и по вопросам учителя;

нахождение в тексте незнакомых слов и выражений, объяснение их значения с помощью учителя;

заучивание стихотворений наизусть (7-9);

самостоятельное чтение небольших по объему и несложных по содержанию произведений для внеклассного чтения, выполнение посильных заданий.

Достаточный уровень:

правильное, осознанное и беглое чтение вслух, с соблюдением некоторых усвоенных норм орфоэпии;

ответы на вопросы учителя своими словами и словами автора (выборочное чтение);

определение темы художественного произведения;

определение основной мысли произведения (с помощью учителя);

самостоятельное деление на части несложного по структуре и содержанию текста;

формулировка заголовков пунктов плана (с помощью учителя);

различение главных и второстепенных героев произведения с элементарным обоснованием;

определение собственного отношения к поступкам героев (героя); сравнение собственного отношения и отношения автора к поступкам героев с использованием примеров из текста (с помощью учителя);

пересказ текста по коллективно составленному плану;

нахождение в тексте непонятных слов и выражений, объяснение их значения и смысла с опорой на контекст;

ориентировка в круге доступного чтения; выбор интересующей литературы (с помощью взрослого); самостоятельное чтение художественной литературы;

знание наизусть 10-12 стихотворений и 1 прозаического отрывка.

Содержание учебного предмета

Содержание чтения (круг чтения). Произведения устного народного творчества (сказка, былина, предание, легенда). Стихотворные и прозаические произведения отечественных и зарубежных писателей XIX - XXI вв. Книги о приключениях и путешествиях. Художественные и научно-популярные рассказы и очерки. Справочная литература: словари, книги-справочники, детская энциклопедия и пр.

Примерная тематика произведений: произведения о Родине, героических подвигах во имя Родины, об отношении человека к природе, к животным, труду, друг другу; о жизни детей, их дружбе и товариществе; о нравственно-этических понятиях (добро, зло, честь, долг, совесть, жизнь, смерть, правда, ложь и т.д.)

Жанровое разнообразие: народные и авторские сказки, басни, былины, легенды, рассказы, рассказы-описания, стихотворения.

Ориентировка в литературоведческих понятиях:

- литературное произведение, фольклор, литературные жанры (сказка, былина, сказ, басня, пословица, рассказ, стихотворение), автобиография писателя.

- присказка, зачин, диалог, произведение.
- герой (персонаж), гласный и второстепенный герой, портрет героя, пейзаж.

- стихотворение, рифма, строка, строфа.
- средства выразительности (логическая пауза, темп, ритм).
- элементы книги: переплёт, обложка, форзац, титульный лист, оглавление, предисловие, послесловие.

Навык чтения: чтение вслух и про себя небольших произведений и целых глав из произведений целыми словами. Выразительное чтение произведений. Формирование умения самоконтроля и самооценки. Формирование навыков беглого чтения.

Работа с текстом. Осознание последовательности смысла событий. Выделение главной мысли текста. Определение мотивов поступков героев. Сопоставление и оценка поступков персонажей. Выявление авторской позиции и собственного отношения к событиям и персонажам. Деление текста на части и их озаглавливание, составление плана. Выборочный, краткий и подробный пересказ произведения или его части по плану.

Внеклассное чтение. Самостоятельное чтение книг, газет и журналов. Обсуждение прочитанного. Отчет о прочитанном произведении. Ведение дневников внеклассного чтения (коллективное или с помощью учителя).

МАТЕМАТИКА

Пояснительная записка

Курс математики в старших классах является логическим продолжением изучения этого предмета I этапе обучения. Распределение учебного материала, так же как и на предыдущем этапе, осуществляются концентрически, что позволяет обеспечить постепенный переход от исключительно практического изучения математики к практико-теоретическому изучению, но с обязательным учетом значимости усваиваемых знаний и умений в формировании жизненных компетенций.

В процессе обучения математике в V-IX классах решаются следующие задачи:

— дальнейшее формирование и развитие математических знаний и умений, необходимых для решения практических задач в учебной и трудовой деятельности; используемых в повседневной жизни;

— коррекция недостатков познавательной деятельности и повышение уровня общего развития;

— Воспитание положительных качеств и свойств личности.

Планируемые предметные результаты освоения учебного предмета

Минимальный уровень:

знание числового ряда чисел в пределах 100 000; чтение, запись и сравнение целых чисел в пределах 100 000;

знание таблицы сложения однозначных чисел;

знание табличных случаев умножения и получаемых из них случаев деления;

письменное выполнение арифметических действий с числами в пределах 100 000 (сложение, вычитание, умножение и деление на однозначное число) с использованием таблиц умножения, алгоритмов письменных арифметических действий, микрокалькулятора (легкие случаи);

знание обыкновенных и десятичных дробей; их получение, запись, чтение;

выполнение арифметических действий (сложение, вычитание, умножение и деление на однозначное число) с десятичными дробями, имеющими в записи менее 5 знаков (цифр), в том числе с использованием микрокалькулятора;

знание названий, обозначения, соотношения крупных и мелких единиц измерения стоимости, длины, массы, времени; выполнение действий с числами, полученными при измерении величин;

нахождение доли величины и величины по значению её доли (половина, треть, четверть, пятая, десятая часть);

решение простых арифметических задач и составных задач в 2 действия;

распознавание, различение и называние геометрических фигур и тел (куб, шар, параллелепипед), знание свойств элементов многоугольников (треугольник, прямоугольник, параллелограмм);

построение с помощью линейки, чертежного угольника, циркуля, транспортира линий, углов, многоугольников, окружностей в разном положении на плоскости;

Достаточный уровень:

знание числового ряда чисел в пределах 1 000 000; чтение, запись и сравнение чисел в пределах 1 000 000;

знание таблицы сложения однозначных чисел, в том числе с переходом через десяток;

знание табличных случаев умножения и получаемых из них случаев деления;

знание названий, обозначений, соотношения крупных и мелких единиц измерения стоимости, длины, массы, времени, площади, объема;

устное выполнение арифметических действий с целыми числами, полученными при счете и при измерении, в пределах 100 (простые случаи в пределах 1 000 000);

письменное выполнение арифметических действий с многозначными числами и числами, полученными при измерении, в пределах 1 000 000;

знание обыкновенных и десятичных дробей, их получение, запись, чтение;

выполнение арифметических действий с десятичными дробями;

нахождение одной или нескольких долей (процентов) от числа, числа по одной его доли (проценту);

выполнение арифметических действий с целыми числами до 1 000 000 и десятичными дробями с использованием микрокалькулятора и проверкой вычислений путем повторного использования микрокалькулятора;

решение простых задач в соответствии с программой, составных задач в 2-3 арифметических действия;

распознавание, различение и называние геометрических фигур и тел (куб, шар, параллелепипед, пирамида, призма, цилиндр, конус);

знание свойств элементов многоугольников (треугольник, прямоугольник, параллелограмм), прямоугольного параллелепипеда;

вычисление площади прямоугольника, объема прямоугольного параллелепипеда (куба);

построение с помощью линейки, чертежного угольника, циркуля, транспортира линий, углов, многоугольников, окружностей в разном положении на плоскости, в том числе симметричных относительно оси, центра симметрии;

применение математических знаний для решения профессиональных трудовых задач;

представления о персональном компьютере как техническом средстве, его основных устройствах и их назначении;

Содержание учебного предмета

Нумерация. Чтение и запись чисел от 0 до 1 000 000. Классы и разряды. Представление многозначных чисел в виде суммы разрядных слагаемых.

Сравнение и упорядочение многозначных чисел.

Единицы измерения и их соотношения. Величины (стоимость, длина, масса, емкость, время, площадь, объем) и единицы их измерения. Единицы измерения стоимости: копейка (1 к.), рубль (1 р.). Единицы измерения длины: миллиметр (1 мм), сантиметр (1 см), дециметр (1 дм), метр (1 м), километр (1 км). Единицы измерения массы: грамм (1 г), килограмм (1 кг), центнер (1 ц), тонна (1 т). Единица измерения емкости – литр (1 л). Единицы измерения времени: секунда (1 с), минута (1 мин), час (1 ч), сутки (1 сут.), неделя (1 нед.), месяц (1 мес.), год (1 год), век (1 в.). Единицы измерения площади: квадратный миллиметр (1 кв. мм), квадратный сантиметр (1 кв. см), квадратный дециметр (1 кв. дм), квадратный метр (1 кв. м), квадратный километр (1 кв. км). Единицы измерения объема: кубический миллиметр (1 куб. мм), кубический сантиметр (1 куб. см), кубический дециметр (1 куб. дм), кубический метр (1 куб. м), кубический километр (1 куб. км).

Соотношения между единицами измерения однородных величин. Сравнение и упорядочение однородных величин.

Преобразования чисел, полученных при измерении стоимости, длины, массы.

Запись чисел, полученных при измерении длины, стоимости, массы, в виде

десятичной дроби и обратное преобразование.

Арифметические действия. Сложение, вычитание, умножение и деление. Названия компонентов арифметических действий, знаки действий.

Все виды устных вычислений с разрядными единицами в пределах 1 000 000; с целыми числами, полученными при счете и при измерении, в пределах 100, легкие случаи в пределах 1 000 000.

Алгоритмы письменного сложения, вычитания, умножения и деления многозначных чисел.

Нахождение неизвестного компонента сложения и вычитания.

Способы проверки правильности вычислений (алгоритм, обратное действие, оценка достоверности результата).

Сложение и вычитание чисел, полученных при измерении одной, двумя мерами, без преобразования и с преобразованием в пределах 100 000.

Умножение и деление целых чисел, полученных при счете и при измерении, на однозначное, двузначное число.

Порядок действий. Нахождение значения числового выражения, состоящего из 3-4 арифметических действий.

Использование микрокалькулятора для всех видов вычислений в пределах 1 000 000 с целыми числами и числами, полученными при измерении, с проверкой результата повторным вычислением на микрокалькуляторе.

Дроби. Доля величины (половина, треть, четверть, десятая, сотая, тысячная). Получение долей. Сравнение долей.

Образование, запись и чтение обыкновенных дробей. Числитель и знаменатель дроби. Правильные и неправильные дроби. Сравнение дробей с одинаковыми числителями, с одинаковыми знаменателями.

Смешанное число. Получение, чтение, запись, сравнение смешанных чисел.

Основное свойство обыкновенных дробей. Преобразования обыкновенных дробей (легкие случаи): замена мелких долей более крупными (сокращение), неправильных дробей целыми или смешанными числами, целых и смешанных чисел неправильными дробями. Приведение обыкновенных дробей к общему знаменателю (легкие случаи).

Сравнение дробей с разными числителями и знаменателями.

Сложение и вычитание обыкновенных дробей с одинаковыми знаменателями.

Нахождение одной или нескольких частей числа.

Десятичная дробь. Чтение, запись десятичных дробей.

Выражение десятичных дробей в более крупных (мелких), одинаковых долях.

Сравнение десятичных дробей.

Сложение и вычитание десятичных дробей (все случаи).

Умножение и деление десятичной дроби на однозначное, двузначное число. Действия сложения, вычитания, умножения и деления с числами, полученными при измерении и выраженными десятичной дробью.

Нахождение десятичной дроби от числа.

Использование микрокалькулятора для выполнения арифметических действий с десятичными дробями с проверкой результата повторным вычислением на микрокалькуляторе.

Понятие процента. Нахождение одного процента от числа. Нахождение нескольких процентов от числа.

Арифметические задачи. Простые и составные (в 3-4 арифметических действия) задачи. Задачи на нахождение неизвестного слагаемого, уменьшаемого, вычитаемого, на разностное и кратное сравнение. Задачи, содержащие отношения «больше на (в)...», «меньше на (в)...». Задачи на пропорциональное деление. Задачи, содержащие зависимость, характеризующую процессы: движения (скорость, время, пройденный путь), работы (производительность труда, время, объем всей работы), изготовления товара (расход на предмет, количество предметов, общий расход). Задачи на расчет стоимости (цена, количество, общая стоимость товара). Задачи на время (начало, конец, продолжительность события). Задачи на нахождение части целого.

Простые и составные задачи геометрического содержания, требующие вычисления периметра многоугольника, площади прямоугольника (квадрата), объема прямоугольного параллелепипеда (куба).

Планирование хода решения задачи.

Арифметические задачи, связанные с программой профильного труда.

Геометрический материал. Распознавание и изображение геометрических фигур: точка, линия (кривая, прямая), отрезок, ломаная, угол, многоугольник, треугольник, прямоугольник, квадрат, окружность, круг, параллелограмм, ромб. Использование чертежных документов для выполнения построений.

Взаимное положение на плоскости геометрических фигур (пересечение, точки пересечения) и линий (пересекаются, в том числе перпендикулярные, не пересекаются, в том числе параллельные).

Углы, виды углов, смежные углы. Градус как мера угла. Сумма смежных углов. Сумма углов треугольника.

Симметрия. Ось симметрии. Симметричные предметы, геометрические фигуры. Предметы, геометрические фигуры, симметрично расположенные относительно оси симметрии. Построение геометрических фигур, симметрично расположенных относительно оси симметрии.

Периметр. Вычисление периметра треугольника, прямоугольника, квадрата.

Площадь геометрической фигуры. Обозначение: S . Вычисление площади прямоугольника (квадрата).

Геометрические тела: куб, шар, параллелепипед, пирамида, призма, цилиндр, конус. Узнавание, называние. Элементы и свойства прямоугольного параллелепипеда (в том числе куба). Развертка и прямоугольного параллелепипеда (в том числе куба). Площадь боковой и полной поверхности прямоугольного параллелепипеда (в том числе куба).

Объем геометрического тела. Обозначение: V . Измерение и вычисление объема прямоугольного параллелепипеда (в том числе куба).

Геометрические формы в окружающем мире.

ИНФОРМАТИКА (VII-IX классы)

Пояснительная записка

В результате изучения курса информатики учащиеся с умственной отсталостью (интеллектуальными нарушениями) будут сформированы представления, знания и умения, необходимые для жизни и работы в современном высокотехнологичном обществе. Обучающиеся познакомятся с приемами работы с компьютером и другими средствами икт, необходимыми для решения учебно-познавательных, учебно-практических, житейских и профессиональных задач. Кроме того, изучение информатики будет способствовать коррекции и развитию познавательной деятельности и личностных качеств обучающихся с умственной отсталостью (интеллектуальными нарушениями) с учетом их индивидуальных возможностей.

Планируемые предметные результаты освоения учебного предмета

Минимальный уровень:

представление о персональном компьютере как техническом средстве, его основных устройствах и их назначении;

выполнение элементарных действий с компьютером и другими средствами ИКТ, используя безопасные для органов зрения, нервной системы, опорно-двигательного аппарата эргономичные приёмы работы; выполнение компенсирующих физических упражнений (мини-зарядка);

пользование компьютером для решения доступных учебных задач с простыми информационными объектами (текстами, рисунками и др.).

Достаточный уровень:

представление о персональном компьютере как техническом средстве, его основных устройствах и их назначении;

выполнение элементарных действий с компьютером и другими средствами ИКТ, используя безопасные для органов зрения, нервной системы, опорно-двигательного аппарата эргономичные приёмы работы; выполнение компенсирующих физических упражнений (мини-зарядка);

пользование компьютером для решения доступных учебных задач с простыми информационными объектами (текстами, рисунками и др.), доступными электронными ресурсами;

пользование компьютером для поиска, получения, хранения, воспроизведения и передачи необходимой информации;

запись (фиксация) выборочной информации об окружающем мире и о себе самом с помощью инструментов ИКТ.

Содержание учебного предмета

Практика работы на компьютере: назначение основных устройств компьютера для ввода, вывода, обработки информации; включение и выключение компьютера и подключаемых к нему устройств; клавиатура, элементарное представление о правилах клавиатурного письма, пользование мышью, использование простейших средств текстового редактора. Соблюдение безопасных приёмов труда при работе на компьютере; бережное отношение к техническим устройствам.

Работа с простыми информационными объектами (текст, таблица, схема, рисунок): преобразование, создание, сохранение, удаление. Ввод и редактирование небольших текстов. Вывод текста на принтер. Работа с рисунками в графическом редакторе, программах WORD и POWERPOINT. Организация системы файлов и папок для хранения собственной информации в компьютере, именование файлов и папок.

Работа с цифровыми образовательными ресурсами, готовыми материалами на электронных носителях.

ПРИРОДОВЕДЕНИЕ (V-VI классы)

Пояснительная записка

Курс «Природоведение» ставит своей целью расширить кругозор и подготовить учащихся к усвоению систематических биологических и географических знаний.

Основными задачами реализации курса «Природоведение» являются:

- формирование элементарных научных знаний о живой и неживой природе;
- демонстрация тесной взаимосвязи между живой и неживой природой;
- формирование специальных и общеучебных умений и навыков;
- воспитание бережного отношения к природе, ее ресурсам, знакомство с основными направлениями природоохранительной работы;
- воспитание социально значимых качеств личности.

В процессе изучения природоведческого материала у учащихся развивается наблюдательность, память, воображение, речь и, главное, логическое мышление, умение анализировать, обобщать, классифицировать, устанавливать причинно-следственные связи и зависимости.

Первые природоведческие знания умственно отсталые дети получают в дошкольном возрасте и в младших классах. При знакомстве с окружающим миром у учеников специальной коррекционной школы формируются первоначальные знания о природе: они изучают сезонные изменения в природе, знакомятся с временами года, их признаками, наблюдают за явлениями природы, сезонными изменениями в жизни растений и животных, получают элементарные сведения об охране здоровья человека.

Курс «Природоведение» не только обобщает знания о природе, осуществляет переход от первоначальных представлений, полученных на I этапе, к систематическим знаниям по географии и естествознанию, но и одновременно служит основой для них.

Планируемые предметные результаты освоения учебного предмета **Минимальный уровень:**

узнавание и называние изученных объектов на иллюстрациях, фотографиях;

представления о назначении изученных объектов, их роли в окружающем мире;

отнесение изученных объектов к определенным группам (осина – лиственное дерево леса);

называние сходных объектов, отнесенных к одной и той же изучаемой группе (полезные ископаемые);

соблюдение режима дня, правил личной гигиены и здорового образа жизни, понимание их значение в жизни человека;

соблюдение элементарных правил безопасного поведения в природе и обществе (под контролем взрослого);

выполнение несложных заданий под контролем учителя;

адекватная оценка своей работы, проявление к ней ценностного отношения, понимание оценки педагога.

Достаточный уровень:

узнавание и называние изученных объектов в натуральном виде в естественных условиях; знание способов получения необходимой информации об изучаемых объектах по заданию педагога;

представления о взаимосвязях между изученными объектами, их месте в окружающем мире;

отнесение изученных объектов к определенным группам с учетом различных оснований для классификации (клевер — травянистое дикорастущее растение; растение луга; кормовое растение; медонос; растение, цветущее летом);

называние сходных по определенным признакам объектов из тех, которые были изучены на уроках, известны из других источников; объяснение своего решения;

выделение существенных признаков групп объектов;

знание и соблюдение правил безопасного поведения в природе и обществе, правил здорового образа жизни;

участие в беседе; обсуждение изученного; проявление желания рассказать о предмете изучения, наблюдения, заинтересовавшем объекте;

выполнение задания без текущего контроля учителя (при наличии предваряющего и итогового контроля), осмысленная оценка своей работы и работы одноклассников, проявление к ней ценностного отношения, понимание замечаний, адекватное восприятие похвалы;

совершение действий по соблюдению санитарно-гигиенических норм в отношении изученных объектов и явлений;

выполнение доступных возрасту природоохранительных действий;

осуществление деятельности по уходу за комнатными и культурными растениями.

Содержание учебного предмета

Программа по природоведению состоит из шести разделов:

«Вселенная», «Наш дом — Земля», «Есть на Земле страна Россия», «Растительный мир», «Животный мир», «Человек».

При изучении раздела **«Вселенная»** учащиеся знакомятся с Солнечной системой: звездами и планетами, историей исследования космоса и современными достижениями в этой области, узнают о значении Солнца для жизни на Земле и его влиянии на сезонные изменения в природе. Учитель может познакомить школьников с названиями планет, но не должен требовать от них обязательного полного воспроизведения этих названий.

В разделе **«Наш дом — Земля»** изучаются оболочки Земли — атмосфера, литосфера и гидросфера, основные свойства воздуха, воды, полезных ископаемых и почвы, меры, принимаемые человеком для их охраны. Этот раздел программы предусматривает также знакомство с формами поверхности Земли и видами водоемов.

Раздел **«Есть на Земле страна Россия»** завершает изучение неживой природы в V классе и готовит учащихся к усвоению курса географии. Школьники знакомятся с наиболее значимыми географическими объектами, расположенными на территории нашей страны (например: Черное и Балтийское моря, Уральские и Кавказские горы, реки Волга, Енисей, и др.). Изучение этого материала имеет ознакомительный характер и не требует от

учащихся географической характеристики этих объектов и их нахождения на географической карте.

При изучении этого раздела уместно опираться на знания учащихся о своем **родном крае**.

Более подробное знакомство с произрастающими растениями и обитающими животными, как в целом в России, так, в частности, и в своей местности дети познакомятся при изучении последующих разделов

При изучении **растительного и животного мира Земли** углубляются и систематизируются знания, полученные на I этапе обучения. Приводятся простейшие классификации растений и животных. Педагогу необходимо обратить внимание учащихся на характерные признаки каждой группы растений и животных, показать взаимосвязь всех живых организмов нашей планеты и, как следствие этого, необходимость охраны растительного и животного мира. В содержании могут быть указаны представители флоры и фауны разных климатических поясов, но значительная часть времени должна быть отведена на изучение растений и животных нашей страны и своего края. При знакомстве с домашними животными, комнатными и декоративными растениями следует обязательно опираться на личный опыт учащихся, воспитывать экологическую культуру, бережное отношение к объектам природы, умение видеть её красоту.

Раздел **«Человек»** включает простейшие сведения об организме, его строении и функционировании. Основное внимание требуется уделять пропаганде здорового образа жизни, предупреждению появления вредных привычек и формированию необходимых санитарно-гигиенических навыков.

Завершают курс **обобщающие уроки**. Здесь уместно систематизировать знания о живой и неживой природе, полученные в курсе «Природоведение».

В процессе изучения природоведческого материала учащиеся должны понять логику курса: Вселенная — Солнечная система — планета Земля. Оболочки Земли: атмосфера (в связи с этим изучается воздух), литосфера (земная поверхность, полезные ископаемые, почва), гидросфера (вода, водоемы). От неживой природы зависит состояние биосферы: жизнь растений, животных и человека. Человек — частица Вселенной.

Такое построение программы поможет сформировать у обучающихся с умственной отсталостью (интеллектуальными нарушениями) целостную картину окружающего мира, показать единство материального мира, познать свою Родину как часть планеты Земля.

Одной из задач курса «Природоведение» является формирование мотивации к изучению предметов естествоведческого цикла, для этого программой предусматриваются **экскурсии** и разнообразные **практические работы**, которые опираются на личный опыт учащихся и позволяют использовать в реальной жизни знания, полученные на уроках.

Рекомендуется проводить экскурсии по всем разделам программы. Большое количество экскурсий обусловлено как психофизическими

особенностями учащихся (наблюдение изучаемых предметов и явлений в естественных условиях способствует более прочному формированию природоведческих представлений и понятий), так и содержанием учебного материала (большинство изучаемых объектов и явлений, предусмотренных программой, доступно непосредственному наблюдению учащимися).

В тех случаях, когда изучаемый материал труден для вербального восприятия, программа предлагает демонстрацию опытов (свойства воды, воздуха, почвы). Технически несложные опыты ученики могут проводить самостоятельно под руководством учителя. В программе выделены основные виды практических работ по всем разделам. Предлагаемые практические работы имеют различную степень сложности: наиболее трудные работы, необязательные для общего выполнения или выполняемые совместно с учителем, обозначаются специальным знаком*.

Программа учитывает преемственность обучения, поэтому в ней должны быть отражены межпредметные связи, на которые опираются учащиеся при изучении природоведческого материала.

Курс «Природоведение» решает задачу подготовки учеников к усвоению географического (V класс) и биологического (V и VI классы) материала, поэтому данной программой предусматривается введение в пассивный словарь понятий, слов, специальных терминов (например таких, как *корень, стебель, лист, млекопитающие, внутренние органы, равнина, глобус, карта* и др.).

Введение

Что такое природоведение. Знакомство с учебником и рабочей тетрадью. Зачем надо изучать природу. Живая и неживая природа. Предметы и явления неживой природы.

Вселенная

Солнечная система. Солнце. Небесные тела: планеты, звезды.

Исследование космоса. Спутники. Космические корабли. Первый полет в космос. Современные исследования.

Цикличность изменений в природе. Зависимость изменений в природе от Солнца. Сезонные изменения в природе.

Наш дом — Земля

Планета Земля. Форма Земли. Оболочки Земли: атмосфера, гидросфера, литосфера, биосфера.

Воздух. Воздухи его охрана. Значение воздуха для жизни на Земле.

Свойства воздуха: прозрачность, бесцветность, объем, упругость. Использование упругости воздуха. Теплопроводность воздуха. Использование этого свойства воздуха в быту. Давление. Расширение воздуха при нагревании и сжатие при охлаждении. Теплый воздух легче холодного, теплый воздух поднимается вверх, холодный опускается вниз. Движение воздуха.

Знакомство с термометрами. Измерение температуры воздуха.

Состав воздуха: кислород, углекислый газ, азот. Кислород, его свойство поддерживать горение. Значение кислорода для дыхания растений, животных и человека. Применение кислорода в медицине. Углекислый газ и его свойство не поддерживать горение. Применение углекислого газа при тушении пожара. Движение воздуха. Ветер. Работа ветра в природе. Направление ветра. Ураган, способы защиты.

Чистый и загрязненный воздух. Примеси в воздухе (водяной пар, дым, пыль). Поддержание чистоты воздуха. Значение воздуха в природе.

Поверхность суши. Почва

Равнины, горы, холмы, овраги.

Почва — верхний слой земли. Ее образование.

Состав почвы: перегной, глина, песок, вода, минеральные соли, воздух.

Минеральная и органическая части почвы. Перегной — органическая часть почвы. Глина, песок и соли — минеральная часть почвы.

Разнообразие почв. Песчаные и глинистые почвы. Водные свойства песчаных и глинистых почв: способность впитывать воду, пропускать ее и удерживать. Сравнение песка и песчаных почв по водным свойствам. Сравнение глины и глинистых почв по водным свойствам.

Основное свойство почвы — плодородие. Обработка почвы. Значение почвы в народном хозяйстве.

Эрозия почв. Охрана почв.

Полезные ископаемые

Полезные ископаемые. Виды полезных ископаемых. Свойства. Значение. Способы добычи.

Полезные ископаемые, используемые в качестве строительных материалов. Гранит, известняки, песок, глина.

Горючие полезные ископаемые. Торф. Внешний вид и свойства торфа: цвет, пористость, хрупкость, горючесть. Образование торфа, добыча и использование. Каменный уголь. Внешний вид и свойства каменного угля: цвет, блеск, горючесть, твердость, хрупкость. Добыча и использование.

Нефть. Внешний вид и свойства нефти: цвет и запах, текучесть, горючесть. Добыча нефти. Продукты переработки нефти: бензин, керосин и другие материалы.

Природный газ. Свойства газа: запах, горючесть. Добыча и использование. Правила обращения с газом в быту.

Полезные ископаемые, используемые для получения металлов.

Черные металлы (различные виды стали и чугуна). Свойства черных металлов: цвет, блеск, твердость, упругость, пластичность, теплопроводность, ржавление. Распознавание стали и чугуна.

Цветные металлы. Отличие черных металлов от цветных. Применение цветных металлов. Алюминий. Внешний вид и свойства алюминия: цвет, твердость, пластичность, теплопроводность, устойчивость к ржавлению. Распознавание алюминия. Медь. Свойства меди: цвет, блеск, твердость,

пластичность, теплопроводность. Распознавание меди. Ее применение. Охрана недр.

Местные полезные ископаемые. Добыча и использование.

Вода

Вода в природе. Роль воды в питании живых организмов. Свойства воды как жидкости: непостоянство формы, расширение при нагревании и сжатие при охлаждении, расширение при замерзании. Способность растворять некоторые твердые вещества (соль, сахар и др.). Учет и использование свойств воды. Растворимые и нерастворимые вещества. Прозрачная и мутная вода. Очистка мутной воды. Растворы. Использование растворов. Растворы в природе: минеральная и морская вода. Питьевая вода. Три состояния воды. Температура и ее измерение. Единица измерения температуры — градус. Температура плавления льда и кипения воды. Работа воды в природе. Образование пещер, оврагов, ущелий. Наводнение (способы защиты от наводнения). Значение воды в природе. Использование воды в быту, промышленности и сельском хозяйстве.

Экономия питьевой воды.

Вода в природе: осадки, воды суши.

Воды суши. Ручьи, реки, озера, болота, пруды. Моря и океаны. Свойства морской воды. Значение морей и океанов в жизни человека. Обозначение морей и океанов на карте.

Охрана воды.

Есть на Земле страна — Россия

Россия — Родина моя. Место России на земном шаре. Важнейшие географические объекты, расположенные на территории нашей страны: Черное и Балтийское моря, Уральские и Кавказские горы, озеро Байкал, реки Волга, Енисей или другие объекты в зависимости от региона. Москва — столица России. Крупные города, их достопримечательностями, население нашей страны.

Растительный мир Земли

Живая природа. Биосфера: растения, животные, человек.

Разнообразие растительного мира на нашей планете.

Среда обитания растений (растения леса, поля, сада, огорода, луга, водоемов).

Дикорастущие и культурные растения. Деревья, кустарники, травы.

Деревья.

Деревья лиственные (дикорастущие и культурные, сезонные изменения, внешний вид, места произрастания).

Деревья хвойные (сезонные изменения, внешний вид, места произрастания).

Кустарники (дикорастущие и культурные, сезонные изменения, внешний вид, места произрастания).

Травы (дикорастущие и культурные) Внешний вид, места произрастания.

Декоративные растения. Внешний вид, места произрастания.

Лекарственные растения. Внешний вид. Места произрастания.

Правила сбора лекарственных растений. Использование.

Комнатные растения. Внешний вид. Уход. Значение.

Растительный мир разных районов Земли (с холодным, умеренным и жарким климатом.).

Растения, произрастающие в разных климатических условиях нашей страны.

Растения своей местности: дикорастущие и культурные.

Красная книга России и своей области (края).

Животный мир Земли

Разнообразие животного мира. Среда обитания животных. Животные суши и водоемов.

Понятие *животные*: насекомые, рыбы, земноводные, пресмыкающиеся, птицы, млекопитающие.

Насекомые. Жуки, бабочки, стрекозы. Внешний вид. Место в природе. Значение. Охрана.

Рыбы. Внешний вид. Среда обитания. Место в природе. Значение. Охрана. Рыбы, обитающие в водоемах России и своего края.

Птицы. Внешний вид. Среда обитания. Образ жизни. Значение. Охрана. Птицы своего края.

Млекопитающие. Внешний вид. Среда обитания. Образ жизни. Значение. Охрана. Млекопитающие животные своего края.

Животные рядом с человеком. Домашние животные в городе и деревне. Домашние питомцы. Уход за животными в живом уголке или дома. Собака, кошка, аквариумные рыбы, попугаи, морская свинка, хомяк, черепаха. Правила ухода и содержания.

Животный мир разных районов Земли (с холодным, умеренным и жарким климатом). Животный мир России. Охрана животных. Заповедники. Красная книга России. Красная книга своей области (края).

Человек

Как устроен наш организм. Строение. Части тела и внутренние органы.

Как работает (функционирует) наш организм. Взаимодействие органов.

Здоровье человека (режим, закаливание, водные процедуры и т. д.).

Осанка (гигиена, костно-мышечная система).

Гигиена органов чувств. Охрана зрения. Профилактика нарушений слуха. Правила гигиены.

Здоровое (рациональное) питание. Режим. Правила питания. Меню на день. Витамины.

Дыхание. Органы дыхания. Вред курения. Правила гигиены.

Скорая помощь (оказание первой медицинской помощи). Помощь при ушибах, порезах, ссадинах. Профилактика простудных заболеваний. Обращение за медицинской помощью.

Медицинские учреждения своего города (поселка, населенного пункта). Телефоны экстренной помощи. Специализация врачей.

Обобщающие уроки

Наш город (посёлок, село, деревня).

Рельеф и водоёмы. Растения и животные своей местности. Занятия населения. Ведущие предприятия. Культурные и исторические памятники, другие местные достопримечательности. Обычаи и традиции своего края.

БИОЛОГИЯ

Пояснительная записка

Программа по биологии продолжает вводный курс «Природоведение», при изучении которого учащиеся в V и VI классах, получают элементарную естественно-научную подготовку. Преемственные связи между данными предметами обеспечивают целостность биологического курса, а его содержание будет способствовать правильному поведению обучающихся в соответствии с законами природы и общечеловеческими нравственными ценностями.

Изучение биологического материала в VII-IX классах позволяет решать задачи экологического, эстетического, патриотического, физического, трудового и полового воспитания детей и подростков.

Знакомство с разнообразием растительного и животного мира должно воспитывать у обучающихся чувство любви к природе и ответственности за ее сохранность. Учащимся важно понять, что сохранение красоты природы тесно связано с деятельностью человека и человек — часть природы, его жизнь зависит от нее, и поэтому все обязаны сохранять природу для себя и последующих поколений.

Курс «Биология» состоит из трёх разделов: «Растения», «Животные», «Человек и его здоровье».

Распределение времени на изучение тем учитель планирует самостоятельно, исходя из местных (региональных) условий.

Программа предполагает ведение наблюдений, организацию лабораторных и практических работ, демонстрацию опытов и проведение экскурсий — всё это даст возможность более целенаправленно способствовать развитию любознательности и повышению интереса к предмету, а также более эффективно осуществлять коррекцию учащихся: развивать память и наблюдательность, корригировать мышление и речь.

С разделом «Неживая природа» учащиеся знакомятся на уроках природоведения в V и VI классах и узнают, чем живая природа отличается от неживой, из чего состоят живые и неживые тела, получают новые знания об элементарных физических и химических свойствах и использовании воды, воздуха, полезных ископаемых и почвы, некоторых явлениях неживой природы.

Курс биологии, посвящённый изучению живой природы, начинается с раздела «Растения» (VII класс), в котором все растения объединены в группы

не по семействам, а по месту их произрастания. Такое структурирование материала более доступно для понимания обучающимися с умственной отсталостью (интеллектуальными нарушениями). В этот раздел включены практически значимые темы, такие, как «Фитодизайн», «Заготовка овощей на зиму», «Лекарственные растения» и др.

В разделе «Животные» (8 класс) особое внимание уделено изучению животных, играющих значительную роль в жизни человека, его хозяйственной деятельности. Этот раздел дополнен темами, близкими учащимся, живущим в городской местности («Аквариумные рыбки», «Кошки» и «Собаки»: породы, уход, санитарно-гигиенические требования к их содержанию и др.).

В разделе «Человек» (IX класс) человек рассматривается как биосоциальное существо. Основные системы органов человека предлагается изучать, опираясь на сравнительный анализ жизненных функций важнейших групп растительных и животных организмов (питание и пищеварение, дыхание, перемещение веществ, выделение, размножение). Это позволит обучающимся с умственной отсталостью (интеллектуальными нарушениями) воспринимать человека как часть живой природы.

За счет некоторого сокращения анатомического и морфологического материала в программу включены темы, связанные с сохранением здоровья человека. Обучающиеся знакомятся с распространенными заболеваниями, узнают о мерах оказания доврачебной помощи. Привитию практических умений по данным вопросам (измерить давление, наложить повязку и т. п.) следует уделять больше внимания во внеурочное время.

Основные задачи изучения биологии:

— формировать элементарные научные представления о компонентах живой природы: строении и жизни растений, животных, организма человека и его здоровье;

— показать практическое применение биологических знаний: учить приемам выращивания и ухода за некоторыми (например, комнатными) растениями и домашними животными, вырабатывать умения ухода за своим организмом, использовать полученные знания для решения бытовых, медицинских и экологических проблем;

— формировать навыки правильного поведения в природе, способствовать экологическому, эстетическому, физическому, санитарно-гигиеническому, половому воспитанию подростков, помочь усвоить правила здорового образа жизни;

— развивать и корректировать познавательную деятельность, учить анализировать, сравнивать природные объекты и явления, подводить к обобщающим понятиям, понимать причинно-следственные зависимости, расширять лексический запас, развивать связную речь и другие психические функции.

Планируемые предметные результаты освоения учебного предмета

Минимальный уровень:

представления об объектах и явлениях неживой и живой природы, организма человека;

знание особенностей внешнего вида изученных растений и животных, узнавание и различение изученных объектов в окружающем мире, моделях, фотографиях, рисунках;

знание общих признаков изученных групп растений и животных, правил поведения в природе, техники безопасности, здорового образа жизни в объеме программы;

выполнение совместно с учителем практических работ, предусмотренных программой;

описание особенностей состояния своего организма;

знание названий специализации врачей;

применение полученных знаний и сформированных умений в бытовых ситуациях (уход за растениями, животными в доме, измерение температуры тела, правила первой доврачебной помощи).

Достаточный уровень:

представления об объектах неживой и живой природы, организме человека;

осознание основных взаимосвязей между природными компонентами, природой и человеком, органами и системами органов у человека;

установление взаимосвязи между средой обитания и внешним видом объекта (единство формы и функции);

знание признаков сходства и различия между группами растений и животных; выполнение классификаций на основе выделения общих признаков;

узнавание изученных природных объектов по внешнему виду (натуральные объекты, муляжи, слайды, рисунки, схемы);

знание названий, элементарных функций и расположения основных органов в организме человека;

знание способов самонаблюдения, описание особенностей своего состояния, самочувствия, знание основных показателей своего организма (группа крови, состояние зрения, слуха, норму температуры тела, кровяного давления);

знание правил здорового образа жизни и безопасного поведения, использование их для объяснения новых ситуаций;

выполнение практических работ самостоятельно или при предварительной (ориентировочной) помощи педагога (измерение температуры тела, оказание доврачебной помощи при вывихах, порезах, кровотечении, ожогах);

владение сформированными знаниями и умениями в учебных, учебно-бытовых и учебно-трудовых ситуациях.

Содержание учебного предмета РАСТЕНИЯ

Введение

Повторение основных сведений из курса природоведения о неживой и живой природе. Живая природа: растения, животные, человек.

Многообразие растений (размеры, форма, места произрастания).

Цветковые и бесцветковые растения. Роль растений в жизни животных и человека. Значение растений и их охрана.

Общие сведения о цветковых растениях

Культурные и дикорастущие растения. Общее понятие об органах цветкового растения. Органы цветкового растения (на примере растения, цветущего осенью: сурепка, анютины глазки или др.).

Подземные и наземные органы растения

Корень. Строение корня. Образование корней. Виды корней (главный, боковой, придаточный корень). Корневые волоски, их значение. Значение корня в жизни растений. Видоизменение корней (корнеплод, корнеклубень).

Стебель. Разнообразие стеблей (травянистый, древесный), укороченные стебли. Ползучий, прямостоячий, цепляющийся, вьющийся, стелющийся. Положение стебля в пространстве (плети, усы), строение древесного стебля (кора, камбий, древесина, сердцевина). Значение стебля в жизни растений (доставка воды и минеральных солей от корня к другим органам растения и откладывание запаса органических веществ). Образование стебля. Побег.

Лист Внешнее строение листа (листовая пластинка, черешок). Простые и сложные листья. Расположение листьев на стебле. Жилкование листа. Значение листьев в жизни растения — образование питательных веществ в листьях на свету, испарения воды листьями (значение этого явления для растений). Дыхание растений. Обмен веществ у растений. Листопад и его значение.

Цветок. Строение цветка. Понятие о соцветиях (общее ознакомление). Опыление цветков. Образование плодов и семян. Плоды сухие и сочные. Распространение плодов и семян.

Строение семени (на примере фасоли, гороха, пшеницы). Условия, необходимые для прорастания семян. Определение всхожести семян.

Демонстрация опыта образование крахмала в листьях растений на свету.

Лабораторные работы по теме: органы цветкового растения. Строение цветка. Строение семени.

Практические работы. Образование придаточных корней (черенкование стебля, листовое деление). Определение всхожести семян.

Растения леса

Некоторые биологические особенности леса.

Лиственные деревья: береза, дуб, липа, осина или другие местные породы.

Хвойные деревья: ель, сосна или другие породы деревьев, характерные для данного края.

Особенности внешнего строения деревьев. Сравнительная характеристика. Внешний вид, условия произрастания. Использование древесины различных пород.

Лесные кустарники. Особенности внешнего строения кустарников. Отличие деревьев от кустарников.

Бузина, лещина (орешник), шиповник. Использование человеком. Отличительные признаки съедобных и ядовитых плодов.

Ягодные кустарнички. Черника, брусника. Особенности внешнего строения. Биология этих растений. Сравнительная характеристика. Лекарственное значение изучаемых ягод. Правила их сбора и заготовки.

Травы. Ландыш, кислица, подорожник, мать-и-мачеха, зверобой или 2—3 вида других местных травянистых растений. Практическое значение этих растений.

Грибы леса. Строение шляпочного гриба: шляпка, пенек, грибница.

Грибы съедобные и ядовитые. Распознавание съедобных и ядовитых грибов. Правила сбора грибов. Оказание первой помощи при отравлении грибами. Обработка съедобных грибов перед употреблением в пищу. Грибные заготовки (засолка, маринование, сушка).

Охрана леса. Что лес дает человеку? Лекарственные травы и растения. Растения Красной книги. Лес — наше богатство (работа лесничества по охране и разведению лесов).

Практические работы. Определение возраста лиственных деревьев по годичным кольцам, а хвойных деревьев — по мутовкам. Зарисовки в тетрадах, подбор иллюстраций и оформление альбома «Растения леса». Лепка из пластилина моделей различных видов лесных грибов. Подбор литературных произведений с описанием леса («Русский лес в поэзии и прозе»),

Экскурсии в природу для ознакомления с разнообразием растений, с распространением плодов и семян, с осенними явлениями в жизни растений.

Комнатные растения

Разнообразие комнатных растений.

Светолюбивые (бегония, герань, хлорофитум).

Теневыносливые (традесканция, африканская фиалка, монстера или другие, характерные для данной местности).

Влаголюбивые (циперус, аспарагус).

Засухоустойчивые (суккуленты, кактусы).

Особенности внешнего строения и биологические особенности растений. Особенности ухода, выращивания, размножения. Размещение в помещении. Польза, приносимая комнатными растениями. Климат и красота в доме. Фитодизайн: создание уголков отдыха, интерьеров из комнатных растений.

Практические работы. Черенкование комнатных растений. Посадка окоренённых черенков. Пересадка и перевалка комнатных растений, уход за

комнатными растениями: полив, обрезка. Зарисовка в тетрадах. Составление композиций из комнатных растений.

Цветочно-декоративные растения

Однолетние растения: настурция (астра, петуния, календула). Особенности внешнего строения. Особенности выращивания. Выращивание через рассаду и прямым посевом в грунт. Размещение в цветнике. Виды цветников, их дизайн.

Двулетние растения: мальва (анютины глазки, маргаритки). Особенности внешнего строения. Особенности выращивания. Различия в способах выращивания однолетних и двулетних цветочных растений. Размещение в цветнике.

Многолетние растения: флоксы (пионы, георгины).

Особенности внешнего строения. Выращивание. Размещение в цветнике. Другие виды многолетних цветочно-декоративных растений (тюльпаны, нарциссы). Цветы в жизни человека.

Растения поля

Хлебные (злаковые) растения: пшеница, рожь, овес, кукуруза или другие злаковые культуры. Труд хлебороба. Отношение к хлебу, уважение к людям, его выращивающим.

Технические культуры: сахарная свекла, лен, хлопчатник, картофель, подсолнечник.

Особенности внешнего строения этих растений. Их биологические особенности. Выращивание полевых растений: посев, посадка, уход, уборка. Использование в народном хозяйстве. Одежда из льна и хлопка.

Сорные растения полей и огородов: осот, пырей, лебеда.

Внешний вид. Борьба с сорными растениями.

Овощные растения

Однолетние овощные растения: огурец, помидор (горох, фасоль, баклажан, перец, редис, укроп — по выбору учителя).

Двулетние овощные растения: морковь, свекла, капуста, петрушка.

Многолетние овощные растения: лук.

Особенности внешнего строения этих растений, биологические особенности выращивания. Развитие растений от семени до семени.

Выращивание: посев, уход, уборка.

Польза овощных растений. Овощи — источник здоровья (витамины).

Использование человеком. Блюда, приготавливаемые из овощей.

Практические работы: выращивание рассады. Определение основных групп семян овощных растений. Посадка, прополка, уход за овощными растениями на пришкольном участке, сбор урожая.

Растения сада

Яблоня, груша, вишня, смородина, крыжовник, земляника (абрикосы, персики — для южных регионов).

Биологические особенности растений сада: созревание плодов, особенности размножения. Вредители сада, способы борьбы с ними.

Способы уборки и использования плодов и ягод. Польза свежих фруктов и ягод. Заготовки на зиму.

Практические работы в саду: вскапывание приствольных кругов плодовых деревьев. Рыхление междурядий на делянках земляники. Уборка прошлогодней листвы. Беление стволов плодовых деревьев. Экскурсия в цветущий сад.

ЖИВОТНЫЕ

Введение

Разнообразие животного мира. Позвоночные и беспозвоночные животные. Дикие и домашние животные.

Места обитания животных и приспособленность их к условиям жизни (форма тела, покров, способ передвижения, дыхание, окраска: защитная, предостерегающая).

Значение животных и их охрана. Животные, занесенные в Красную книгу.

Беспозвоночные животные

Общие признаки беспозвоночных (отсутствие позвоночника и внутреннего скелета).

Многообразие беспозвоночных; черви, медузы, раки, пауки, насекомые.

Дождевой червь.

Внешний вид дождевого червя, образ жизни, питание, особенности дыхания, способ передвижения. Роль дождевого червя в почвообразовании.

Демонстрация живого объекта или влажного препарата.

Насекомые.

Многообразие насекомых (стрекозы, тараканы и др.). Различия по внешнему виду, местам обитания, питанию.

Бабочки. Отличительные признаки. Размножение и развитие (яйца, гусеница, куколка). Характеристика на примере одной из бабочек. Павлиний глаз, траурница, адмирал и др. Их значение. Яблонная плодоярка, бабочка-капустница. Наносимый вред. Меры борьбы.

Тутовый шелкопряд. Внешний вид, образ жизни, питание, способ передвижения, польза, разведение.

Жуки. Отличительные признаки. Значение в природе. Размножение и развитие. Сравнительная характеристика (майский жук, колорадский жук, божья коровка или другие — по выбору учителя).

Комнатная муха. Характерные особенности. Вред. Меры борьбы. Правила гигиены.

Медоносная пчела. Внешнее строение. Жизнь пчелиной семьи (состав семьи). Разведение пчел (пчеловодство). Использование продуктов пчеловодства (целительные свойства меда, пыльцы, прополиса).

Муравьи — санитары леса. Внешний вид. Состав семьи. Особенности жизни. Польза. Правила поведения в лесу. Охрана муравейников.

Демонстрация живых насекомых, коллекций насекомых — вредителей сельскохозяйственных растений, показ видеofilьмов.

Практическая работа. Зарисовка насекомых в тетрадах.

Экскурсия в природу для наблюдения за насекомыми.

Позвоночные животные

Общие признаки позвоночных животных. Наличие позвоночника и внутреннего скелета.

Классификация животных: рыбы, земноводные, пресмыкающиеся, птицы, млекопитающие.

Рыбы

Общие признаки рыб. Среда обитания.

Речные рыбы (пресноводные): окунь, щука, карп.

Морские рыбы: треска, сельдь или другие, обитающие в данной местности.

Внешнее строение, образ жизни, питание (особенности питания хищных рыб), дыхание, способ передвижения. Размножение рыб. Рыбоводство (разведение рыбы, ее охрана и рациональное использование). Рыболовство. Рациональное использование.

Домашний аквариум. Виды аквариумных рыб. Среда обитания (освещение, температура воды). Особенности размножения (живородящие). Питание. Кормление (виды корма), уход.

Демонстрация живых рыб и наблюдение за ними.

Экскурсия к водоему для наблюдений за рыбной ловлей (в зависимости от местных условий).

Земноводные

Общие признаки земноводных.

Лягушка. Место обитания, образ жизни. Внешнее строение, способ передвижения. Питание, дыхание, размножение (цикл развития).

Знакомство с многообразием земноводных (жаба, тритон, саламандра). Особенности внешнего вида и образа жизни. Значение в природе.

Черты сходства и различия земноводных и рыб.

Польза земноводных и их охрана.

Демонстрация живой лягушки или влажного препарата.

Практические работы. Зарисовка в тетрадах. Черчение таблицы (сходство и различие).

Пресмыкающиеся

Общие признаки пресмыкающихся. Внешнее строение, питание, дыхание. Размножение пресмыкающихся (цикл развития).

Ящерица прыткая. Места обитания, образ жизни, особенности питания.

Змеи. Отличительные особенности животных. Сравнительная характеристика: гадюка, уж (места обитания, питание, размножение и развитие, отличительные признаки). Использование змеиного яда в медицине. Скорая помощь при укусах змей.

Черепашки, крокодилы. Отличительные признаки, среда обитания, питание, размножение и развитие.

Сравнительная характеристика пресмыкающихся и земноводных (по внешнему виду, образу жизни, циклу развития).

Демонстрация живой черепахи или влажных препаратов змей. Показ кино- и видеофильмов.

Практические работы. Зарисовки в тетрадах. Черчение таблицы.

Птицы

Дикие птицы. Общая характеристика птиц: наличие крыльев, пуха и перьев на теле. Особенности размножения: кладка яиц и выведение птенцов.

Многообразие птиц, среда обитания, образ жизни, питание, приспособление к среде обитания. Птицы перелетные и неперелетные (зимующие, оседлые).

Птицы леса: большой пестрый дятел, синица.

Хищные птицы: сова, орел.

Птицы, кормящиеся в воздухе: ласточка, стриж.

Водоплавающие птицы: утка-кряква, лебедь, пеликан.

Птицы, обитающие близ жилища человека: голубь, ворона, воробей, трясогузка или другие местные представители пернатых.

Особенности образа жизни каждой группы птиц. Гнездование и забота о потомстве. Охрана птиц.

Птицы в живом уголке. Попугаи, канарейки, щеглы. Уход за ними.

Домашние птицы. Курица, гусь, утка, индюшка. Особенности внешнего строения, питания, размножения и развития. Строение яйца (на примере куриного). Уход за домашними птицами. Содержание, кормление, разведение. Значение птицеводства.

Демонстрация скелета курицы, чучел птиц. Прослушивание голосов птиц. Показ видеофильмов.

Экскурсия с целью наблюдения за поведением птиц в природе (или экскурсия на птицеферму).

Практические работы. Подкормка зимующих птиц. Наблюдение и уход за птицами в живом уголке.

Млекопитающие животные

Общие сведения. Разнообразие млекопитающих животных. Общие признаки млекопитающих (рождение живых детенышей и вскармливание их молоком).

Классификация млекопитающих животных: дикие (грызуны, зайцеобразные, хищные, пушные и морские звери, приматы) и сельскохозяйственные.

Дикие млекопитающие животные

Грызуны. Общие признаки грызунов: внешний вид, среда обитания, образ жизни, питание, размножение.

Мышь (полевая и серая полевка), белка, суслик, бобр. Отличительные особенности каждого животного. Значение грызунов в природе и

хозяйственной деятельности человека. Польза и вред, приносимые грызунами. Охрана белок и бобров.

Зайцеобразные. Общие признаки: внешний вид, среда обитания, образ жизни, питание, значение в природе (заяц-русак, заяц-беляк).

Хищные звери. Общие признаки хищных зверей. Внешний вид, отличительные особенности. Особенности некоторых из них. Образ жизни. Добыча пищи. Черты сходства и различия.

Псовые (собачьи): волк, лисица.

Медвежьи: медведи (бурый, белый).

Кошачьи: снежный барс, рысь, лев, тигр. Сравнительные характеристики.

Пушные звери: соболь, куница, норка, песец. Пушные звери в природе. Разведение на зверофермах.

Копытные (парнокопытные, непарнокопытные) дикие животные: кабан, лось. Общие признаки, внешний вид и отличительные особенности. Образ жизни, питание, места обитания. Охрана животных.

Морские животные. Ластоногие: тюлень, морж. Общие признаки, внешний вид, среда обитания, питание, размножение и развитие. Отличительные особенности, распространение и значение.

Китообразные: кит, дельфин. Внешний вид, места обитания, питание. Способ передвижения. Особенности вскармливания детенышей. Значение китообразных.

Охрана морских млекопитающих. Морские животные, занесенные в Красную книгу (нерпа, пятнистый тюлень и др.).

Приматы. Общая характеристика. Знакомство с отличительными особенностями различных групп. Питание. Уход за потомством. Места обитания.

Демонстрация видеофильмов о жизни млекопитающих животных.

Экскурсия в зоопарк, краеведческий музей (дельфинарий, морской аквариум).

Практические работы. Зарисовки в тетрадах. Игры (зоологическое лото и др.).

Сельскохозяйственные животные

Кролик. Внешний вид и характерные особенности кроликов. Питание. Содержание кроликов. Разведение.

Корова. Отличительные особенности внешнего строения. Особенности питания. Корма для коров. Молочная продуктивность коров. Вскармливание телят. Некоторые местные породы. Современные фермы: содержание коров, телят.

Овца. Характерные особенности внешнего вида. Распространение овец. Питание. Способность к поеданию низкорослых растений, а также растений, имеющих горький и соленый вкус. Значение овец в экономике страны. Некоторые породы овец. Содержание овец в зимний и летний периоды.

Свинья. Внешнее строение. Особенности внешнего вида, кожного покрова (жировая прослойка). Уход и кормление (откорм). Свиноводческие фермы.

Лошадь. Внешний вид, особенности. Уход и кормление. Значение в народном хозяйстве. Верховые лошади, тяжеловозы, рысаки.

Северный олень. Внешний вид. Особенности питания. Приспособленность к условиям жизни. Значение. Оленеводство.

Верблюд. Внешний вид. Особенности питания. Приспособленность к условиям жизни. Значение для человека.

Демонстрация видеofilьмов (для городских школ).

Экскурсия на ферму: участие в раздаче кормов, уборке помещения (для сельских школ).

Домашние питомцы

Собаки. Особенности внешнего вида. Породы. Содержание и уход. Санитарно-гигиенические требования к их содержанию. Заболевания и оказание первой помощи животным.

Кошки. Особенности внешнего вида. Породы. Содержание и уход. Санитарно-гигиенические требования. Заболевания и оказание им первой помощи.

Животные в живом уголке (хомяки, черепахи, белые мыши, белки и др.). Образ жизни. Уход. Кормление. Уборка их жилища.

ЧЕЛОВЕК

Введение

Роль и место человека в природе. Значение знаний о своем организме и укреплении здоровья.

Общее знакомство с организмом человека

Краткие сведения о клетке и тканях человека. Основные системы органов человека. Органы опоры и движения, дыхания, кровообращения, пищеварения, выделения, размножения, нервная система, органы чувств. Расположение внутренних органов в теле человека.

Опора и движение

Скелет человека

Значение опорных систем в жизни живых организмов: растений, животных, человека. Значение скелета человека. Развитие и рост костей. Основные части скелета: череп, скелет туловища (позвоночник, грудная клетка), кости верхних и нижних конечностей.

Череп.

Скелет туловища. Строение позвоночника. Роль правильной посадки и осанки человека. Меры предупреждения искривления позвоночника. Грудная клетка и ее значение.

Кости верхних и нижних конечностей. Соединения костей: подвижные, полуподвижные, неподвижные.

Сустав, его строение. Связки и их значение. Растяжение связок, вывих сустава, перелом костей. Первая доврачебная помощь при этих травмах.

Практические работы. Определение правильной осанки.

Изучение внешнего вида позвонков и отдельных костей (ребра, кости черепа, рук, ног). Наложение шин, повязок.

Мышцы

Движение — важнейшая особенность живых организмов (двигательные реакции растений, движение животных и человека).

Основные группы мышц в теле человека: мышцы конечностей, мышцы шеи и спины, мышцы груди и живота, мышцы головы и лица.

Работа мышц: сгибание, разгибание, удерживание. Утомление мышц.

Влияние физкультуры и спорта на формирование и развитие мышц. Значение физического труда в правильном формировании опорно-двигательной системы. Пластика и красота человеческого тела.

Наблюдения и практическая работа. Определение при внешнем осмотре местоположения отдельных мышц. Сокращение мышц при сгибании и разгибании рук в локте. Утомление мышц при удерживании груза на вытянутой руке.

Кровообращение

Передвижение веществ в организме растений и животных. Кровеносная система человека.

Кровь, ее состав и значение. Кровеносные сосуды. Сердце. Внешний вид, величина, положение сердца в грудной клетке. Работа сердца. Пульс. Кровяное давление. Движение крови по сосудам. Группы крови.

Заболевания сердца (инфаркт, ишемическая болезнь, сердечная недостаточность). Профилактика сердечно-сосудистых заболеваний.

Значение физкультуры и спорта для укрепления сердца. Сердце тренированного и нетренированного человека. Правила тренировки сердца, постепенное увеличение нагрузки.

Вредное влияние никотина, спиртных напитков, наркотических средств на сердечно - сосудистую систему.

Первая помощь при кровотечении. Донорство — это почетно.

Наблюдения и практические работы. Подсчет частоты пульса и измерение кровяного давления с помощью учителя в спокойном состоянии и после дозированных гимнастических упражнений. Обработка царапин йодом. Наложение повязок на раны. Элементарное чтение анализа крови. Запись нормативных показателей РОЭ, лейкоцитов, тромбоцитов. Запись в «Блокноте на память» своей группы крови, резус-фактора, кровяного давления.

Демонстрация примеров первой доврачебной помощи при кровотечении.

Дыхание

Значение дыхания для растений, животных, человека.

Органы дыхания человека: носовая и ротовая полости, гортань, трахея, бронхи, легкие.

Состав вдыхаемого и выдыхаемого воздуха. Газообмен в легких и тканях.

Гигиена дыхания. Необходимость чистого воздуха для дыхания. Передача болезней через воздух (пыль, кашель, чихание). Болезни органов дыхания и их предупреждение (ОРЗ, гайморит, тонзиллит, бронхит, туберкулез и др.).

Влияние никотина на органы дыхания.

Гигиенические требования к составу воздуха в жилых помещениях. Загрязнение атмосферы. Запыленность и загазованность воздуха, их вредное влияние.

Озеленение городов, значение зеленых насаждений, комнатных растений для здоровья человека.

Демонстрация опыта. Обнаружение в составе выдыхаемого воздуха углекислого газа.

Демонстрация доврачебной помощи при нарушении дыхания (искусственное дыхание, кислородная подушка и т. п.).

Питание и пищеварение

Особенности питания растений, животных, человека.

Значение питания для человека. Пища растительная и животная. Состав пищи: белки, жиры, углеводы, вода, минеральные соли. Витамины. Значение овощей и фруктов для здоровья человека. Авитаминоз.

Органы пищеварения: ротовая полость, пищевод, желудок, поджелудочная железа, печень, кишечник.

Здоровые зубы — здоровое тело (строение и значение зубов, уход, лечение). Значение пережевывания пищи. Отделение слюны. Изменение пищи во рту под действием слюны. Глотание. Изменение пищи в желудке. Пищеварение в кишечнике.

Гигиена питания. Значение приготовления пищи. Нормы питания. Пища народов разных стран. Культура поведения во время еды.

Заболевания пищеварительной системы и их профилактика (аппендицит, дизентерия, холера, гастрит). Причины и признаки пищевых отравлений. *Влияние вредных привычек* на пищеварительную систему.

Доврачебная помощь при нарушениях пищеварения.

Демонстрация опытов. Обнаружение крахмала в хлебе, картофеле. Действие слюны на крахмал.

Демонстрация правильного поведения за столом во время приема пищи, умения есть красиво.

Выделение

Роль выделения в процессе жизнедеятельности организмов. Органы образования и выделения мочи (почки, мочеточник, мочевой пузырь, мочеиспускательный канал).

Внешний вид почек, их расположение в организме человека. Значение выделения мочи.

Предупреждение почечных заболеваний. Профилактика цистита.

Практические работы. Зарисовка почки в разрезе.

Простейшее чтение с помощью учителя результатов анализа мочи (цвет, прозрачность, сахар).

Размножение и развитие

Особенности мужского и женского организма.

Культура межличностных отношений (дружба и любовь; культура поведения влюбленных; добрачное поведение; выбор спутника жизни; готовность к браку; планирование семьи).

Биологическое значение размножения. Размножение растений, животных, человека.

Система органов размножения человека (строение, функции, гигиена юношей и девушек в подростковом возрасте). Половые железы и половые клетки.

Оплодотворение. Беременность. Внутриутробное развитие. Роды. Материнство. Уход за новорожденным.

Рост и развитие ребенка.

Последствия ранних половых связей, вред ранней беременности. Предупреждение нежелательной беременности. Современные средства контрацепции. Аборт.

Пороки развития плода как следствие действия алкоголя и наркотиков, воздействий инфекционных и вирусных заболеваний.

Венерические заболевания. СПИД. Их профилактика.

Покровы тела

Кожа и ее роль в жизни человека. Значение кожи для защиты, осязания, выделения пота и жира, терморегуляции.

Производные кожи: волосы, ногти.

Закаливание организма (солнечные и воздушные ванны, водные процедуры, влажные обтирания).

Оказание первой помощи при тепловом и солнечном ударах, термических и химических ожогах, обморожении, поражении электрическим током.

Кожные заболевания и их профилактика (педикулез, чесотка, лишай, экзема и др.). Гигиена кожи. Угри и причины их появления. Гигиеническая и декоративная косметика. Уход за волосами и ногтями. Гигиенические требования к одежде и обуви.

Практическая работа. Выполнение различных приемов наложения повязок на условно пораженный участок кожи.

Нервная система

Значение и строение нервной системы (спинной и головной мозг, нервы).

Гигиена умственного и физического труда. Режим дня. Сон и значение. Сновидения. Гигиена сна. Предупреждение перегрузок, чередование труда и отдыха.

Отрицательное влияние алкоголя, никотина, наркотических веществ на нервную систему.

Заболевания нервной системы (менингит, энцефалит, радикулит, невралгия). Профилактика травматизма и заболеваний нервной системы.

Демонстрация модели головного мозга.

Органы чувств

Значение органов чувств у животных и человека.

Орган зрения человека. Строение, функции и значение. Болезни органов зрения, их профилактика. Гигиена зрения. Первая помощь при повреждении глаз.

Орган слуха человека. Строение и значение. Заболевания органа слуха, предупреждение нарушений слуха. Гигиена.

Органы осязания, обоняния, вкуса (слизистая оболочка языка и полости носа, кожная чувствительность: болевая, температурная и тактильная). Расположение и значение этих органов.

Охрана всех органов чувств.

Демонстрация муляжей глаза и уха.

ГЕОГРАФИЯ

Пояснительная записка

География — учебный предмет, синтезирующий многие компоненты общественно-научного и естественно-научного знания. Вследствие этого содержание разных разделов курса географии, насыщенное экологическими, этнографическими, социальными, экономическими аспектами, становится тем звеном, которое помогает учащимся осознать тесную взаимосвязь естественных и общественных дисциплин, природы и общества в целом. В этом проявляется образовательное, развивающее и воспитательное значение географии.

Основная цель обучения географии — сформировать у обучающихся с умственной отсталостью (интеллектуальными нарушениями) умение использовать географические знания и умения в повседневной жизни для объяснения, оценки разнообразных природных, социально-экономических и экологических процессов и явлений, адаптации к условиям окружающей среды и обеспечения безопасности жизнедеятельности, экологически сообразного поведения в окружающей среде.

Задачами изучения географии являются:

— формирование представлений о географии и ее роли в понимании природных и социально-экономических процессов и их взаимосвязей;

— формирование представлений об особенностях природы, жизни, культуры и хозяйственной деятельности людей, экологических проблемах России, разных материков и отдельных стран.

— формирование умения выделять, описывать и объяснять существенные признаки географических объектов и явлений;

— формирование умений и навыков использования географических знаний в повседневной жизни для объяснения явлений и процессов, адаптации к условиям территории проживания, соблюдения мер безопасности в случаях стихийных бедствий и техногенных катастроф

— овладение основами картографической грамотности и использование элементарных практических умений и приемов использования географической карты для получения географической информации;

— формирование умения вести наблюдения за объектами, процессами и явлениями географической среды, их изменениями в результате природных и антропогенных воздействий.

Содержание курса географии позволяет формировать широкий спектр видов учебной деятельности, таких, как умение классифицировать, наблюдать, делать выводы, объяснять, доказывать, давать определения понятиям.

В соответствии с требованиями ФГОС предметом оценки освоения обучающимися АООП должно быть достижение обучающимися предметных и личностных результатов, которые применительно к изучению географии должны быть представлены в тематическом планировании в виде конкретных учебных действий

Планируемые предметные результаты освоения учебного предмета

Минимальный уровень:

представления об особенностях природы, жизни, культуры и хозяйственной деятельности людей, экологических проблемах России, разных материков и отдельных стран;

владение приемами элементарного чтения географической карты: декодирование условных знаков карты; определение направлений на карте; определение расстояний по карте при помощи масштаба; умение описывать географический объект по карте;

выделение, описание и объяснение существенных признаков географических объектов и явлений;

сравнение географических объектов, фактов, явлений, событий по заданным критериям;

использование географических знаний в повседневной жизни для объяснения явлений и процессов, адаптации к условиям территории проживания, соблюдения мер безопасности в случаях стихийных бедствий и техногенных катастроф.

Достаточный уровень:

применение элементарных практических умений и приемов работы с географической картой для получения географической информации;

ведение наблюдений за объектами, процессами и явлениями географической среды, оценка их изменения в результате природных и антропогенных воздействий;

нахождение в различных источниках и анализ географической информации;

применение приборов и инструментов для определения количественных и качественных характеристик компонентов природы;

называние и показ на иллюстрациях изученных культурных и исторических памятников своей области.

Содержание учебного предмета Начальный курс физической географии

Понятие о географии как науке. Явления природы: ветер, дождь, гроза. Географические сведения о своей местности и труде населения.

Ориентирование на местности. Горизонт, линии, стороны горизонта. Компас и правила пользования им.

План и карта. Масштаб. Условные знаки плана местности. План и географическая карта. Масштаб карты. Условные цвета и знаки физической карты. Физическая карта России.

Формы поверхности земли. Рельеф местности, его основные формы. Равнины, холмы, горы. Понятие о землетрясениях и вулканах. Овраги и их образование.

Вода на земле. Река и ее части. Горные и равнинные реки. Озера, водохранилища, пруды. Болота и их осушение. Родник и его образование. Колодец. Водопровод. Океаны и моря. Ураганы и штормы. Острова и полуострова. Водоемы нашей местности. Охрана воды от загрязнения.

Земной шар. Краткие сведения о Земле, Солнце и Луне. Планеты. Земля — планета. Освоение космоса. Глобус – модель земного шара. Земная ось, экватор, полюса. Физическая карта полушарий. Океаны и материки на глобусе и карте полушарий. Первые кругосветные путешествия. Значение Солнца для жизни на Земле. Понятие о климате, его отличие от погоды. Основные типы климата. Пояса освещенности, их изображение на глобусе и карте полушарий. Природа тропического пояса. Природа умеренных и полярных поясов.

Положение России на глобусе, карте полушарий, физической карте. Границы России. Океаны и моря, омывающие берега России. Острова и полуострова России.

География России

Общая характеристика природы и хозяйства России. Географическое положение России на карте мира. Морские и сухопутные границы. Европейская и азиатская части России. Разнообразие рельефа. Острова и полуострова. Административное деление России.

Полезные ископаемые, их месторождения, пути рационального использования. Типы климата в разных частях России. Водные ресурсы России, их использование. Экологические проблемы. Численность населения России, его размещение. Народы России.

Отрасли промышленности. Уровни развития европейской и азиатской частей России.

Природные зоны России. Зона арктических пустынь. Тундра. Лесная зона. Степи. Полупустыни и пустыни. Субтропики. Высотная поясность в горах.

География материков и океанов

Материки и океаны на глобусе и физической карте полушарий. Атлантический океан. Северный Ледовитый океан. Тихий океан. Индийский океан. Хозяйственное значение. Судоходство.

Африка, Австралия, Антарктида, Северная Америка, Южная Америка, Евразия: географическое положение и очертания берегов, острова и полуострова, рельеф, климат, реки и озера, природа материка, население и государства.

Государства Евразии

Политическая карта Евразии. Государства Евразии. Западная Европа, Южная Европа, Северная Европа, Восточная Европа. Центральная Азия. Юго-Западная Азия. Южная Азия. Восточная Азия. Юго-Восточная Азия. Россия.

Свой край. История возникновения. Положение на карте, границы. Рельеф. Полезные ископаемые и почвы нашей местности. Климат. Реки, пруды, озера, каналы нашей местности. Охрана водоемов. Растительный и животный мир нашей местности. Население нашего края. Национальные обычаи, традиции, национальная кухня. Промышленность нашей местности. Специализация сельского хозяйства. Транспорт нашего края. Архитектурно-исторические и культурные памятники нашего края.

ОСНОВЫ СОЦИАЛЬНОЙ ЖИЗНИ

Пояснительная записка

Учебный предмет «Основы социальной жизни» имеет своей **целью** практическую подготовку обучающихся с умственной отсталостью (интеллектуальными нарушениями) к самостоятельной жизни и трудовой деятельности в ближайшем и более отдаленном социуме.

Основные задачи, которые призван решать этот учебный предмет, состоят в следующем:

- расширение кругозора обучающихся в процессе ознакомления с различными сторонами повседневной жизни;
- формирование и развитие навыков самообслуживания и трудовых навыков, связанных с ведением домашнего хозяйства;
- ознакомление с основами экономики ведения домашнего хозяйства и формирование необходимых умений;
- практическое ознакомление с деятельностью различных учреждений социальной направленности; формирование умений пользоваться услугами учреждений и предприятий социальной направленности;
- усвоение морально-этических норм поведения, выработка навыков общения (в том числе с использованием деловых бумаг);

— развитие навыков здорового образа жизни; положительных качеств и свойств личности.

Планируемые предметные результаты освоения учебного предмета

Минимальный уровень:

представления о разных группах продуктов питания; знание отдельных видов продуктов питания, относящихся к различным группам; понимание их значения для здорового образа жизни человека;

приготовление несложных видов блюд под руководством учителя;

представления о санитарно-гигиенических требованиях к процессу приготовления пищи; соблюдение требований техники безопасности при приготовлении пищи;

знание отдельных видов одежды и обуви, некоторых правил ухода за ними; соблюдение усвоенных правил в повседневной жизни;

знание правил личной гигиены и их выполнение под руководством взрослого;

знание названий предприятий бытового обслуживания и их назначения; решение типовых практических задач под руководством педагога посредством обращения в предприятия бытового обслуживания;

знание названий торговых организаций, их видов и назначения;

совершение покупок различных товаров под руководством взрослого;

первоначальные представления о статьях семейного бюджета;

представления о различных видах средств связи;

знание и соблюдение правил поведения в общественных местах (магазинах, транспорте, музеях, медицинских учреждениях);

знание названий организаций социальной направленности и их назначения;

Достаточный уровень:

знание способов хранения и переработки продуктов питания;

составление ежедневного меню из предложенных продуктов питания;

самостоятельное приготовление несложных знакомых блюд;

самостоятельное совершение покупок товаров ежедневного назначения;

соблюдение правил личной гигиены по уходу за полостью рта, волосами, кожей рук и т.д.;

соблюдение правила поведения в доме и общественных местах; представления о морально-этических нормах поведения;

некоторые навыки ведения домашнего хозяйства (уборка дома, стирка белья, мытье посуды и т. п.);

навыки обращения в различные медицинские учреждения (под руководством взрослого);

пользование различными средствами связи для решения практических житейских задач;

знание основных статей семейного бюджета; коллективный расчет расходов и доходов семейного бюджета;

составление различных видов деловых бумаг под руководством учителя с целью обращения в различные организации социального назначения;

Содержание учебного предмета

Личная гигиена и здоровье

Значение личной гигиены для здоровья и жизни человека.

Утренний и вечерний туалет: содержание, правила и приемы выполнения, значение. Личные (индивидуальные) вещи для совершения туалета (зубная щетка, мочалка, расческа, полотенце): правила хранения, уход. Правила содержания личных вещей.

Гигиена тела. Уход за телом. Уход за кожей рук и ногтями: значение чистоты рук; приемы обрезания ногтей на руках. Косметические средства для ухода кожей рук. Уход за кожей ног: необходимость ежедневного мытья ног; приемы обрезания ногтей на ногах.

Гигиенические требования к использованию личного белья (нижнее белье, носки, колготки).

Закаливание организма. Значение закаливания организма для поддержания здоровья человека. Способы закаливания. Воздушные и солнечные процедуры. Водные процедуры для закаливания. Способы и приемы выполнения различных видов процедур, физических упражнений. Утренняя гимнастика. Составление комплексов утренней гимнастики.

Уход за волосами. Средства для ухода за волосами: шампуни, кондиционеры, ополаскиватели. Виды шампуней в зависимости от типов волос. Средства для борьбы с перхотью и выпадением волос.

Гигиена зрения. Значение зрения в жизни и деятельности человека. Правила бережного отношения к зрению при выполнении различных видов деятельности: чтения, письма, просмотре телепередач, работы с компьютером.

Правила и приемы ухода за органами зрения. Способы сохранения зрения. Гигиенические правила письма, чтения, просмотра телепередач

Особенности соблюдения личной гигиены подростком. Правила и приемы соблюдения личной гигиены подростками (отдельно для девочек и мальчиков).

Негативное влияние на организм человека вредных веществ: табака, алкоголя, токсических и наркотических веществ. Вредные привычки и способы предотвращения их появления. Табакокурение и вред, наносимый здоровью человека. Наркотики и их разрушительное действие на организм человека.

Охрана здоровья

Виды медицинской помощи: доврачебная и врачебная.

Виды доврачебной помощи. Способы измерения температуры тела. Обработка ран, порезов и ссадин с применением специальных средств (раствора йода, бриллиантового зеленого («зеленки»). Профилактические средства для предупреждения вирусных и простудных заболеваний.

Лекарственные растения и лекарственные препараты первой необходимости в домашней аптечке. Виды, названия, способы хранения. Самолечение и его негативные последствия.

Первая помощь. Первая помощь при ушибах и травмах. Первая помощь при обморожениях, отравлениях, солнечном ударе. Меры по предупреждению несчастных случаев в быту.

Уход за больным на дому: переодевание, умывание, кормление больного.

Виды врачебной помощи на дому. Вызов врача на дом. Медицинские показания для вызова врача на дом. Вызов «скорой» или неотложной помощи. Госпитализация. Амбулаторный прием.

Документы, подтверждающие нетрудоспособность: справка и листок нетрудоспособности.

Жилище

Общее представление о доме. Типы жилых помещений в городе и сельской местности. Виды жилья: собственное и государственное. Домашний почтовый адрес. Коммунальные удобства в городе и сельской местности. Общие коммунальные удобства в многоквартирных домах (лифт, мусоропровод, домофон, почтовые ящики). *Комнатные растения.* Виды комнатных растений. Особенности ухода: полив, подкормка, температурный и световой режим. Горшки и кашпо для комнатных растений.

Домашние животные. Содержание животных (собак, кошек, птиц) в городской квартире: кормление, выгул, уход за внешним видом и здоровьем домашнего питомца. Домашние животные и птицы в сельской местности: виды домашних животных, особенности содержания и уход. Наиболее распространенные болезни некоторых животных. Ветеринарная служба.

Планировка жилища. Виды жилых комнат: гостиная, спальня, детская комната. Виды нежилых помещений: кухня, ванная комната, санузел. Назначение жилых комнат и нежилых (подсобных) помещений.

Кухня. Нагревательные приборы: виды плит в городской квартире; печь и плита в сельской местности; микроволновые печи. Правила техники безопасности пользования нагревательными приборами. Электробытовые приборы на кухне (холодильник, морозильник, мясорубка, овощерезка и др.): назначение, правила использования и ухода, техника безопасности.

Кухонная утварь. Правила гигиены и хранения. Деревянный инвентарь. Уход за деревянными изделиями. Кухонная посуда: виды, функциональное назначение, правила ухода. Предметы для сервировки стола: назначение, уход. Посуда для сыпучих продуктов и уход за ней.

Кухонное белье: полотенца, скатерти, салфетки. Материал, из которого изготовлено кухонное белье (льняной, хлопчатобумажный, смесовая ткань). Правила ухода и хранения.

Кухонная мебель: названия, назначение.

Санузел и ванная комната. Оборудование ванной комнаты и санузла, его назначение. Правила безопасного поведения в ванной комнате.

Электробытовые приборы в ванной комнате: стиральные машины, фены для сушки волос. Правила пользования стиральными машинами; стиральные средства для машин (порошки, отбеливатели, кондиционеры), условные обозначения на упаковках. Правила пользования стиральными машинами. Техника безопасности. Ручная стирка белья: замачивание, кипячение, полоскание. Стиральные средства для ручной стирки. Техника безопасности при использовании моющих средств. Магазины по продаже электробытовой техники (стиральных машин).

Мебель в жилых помещениях. Виды мебели в жилых помещениях и их назначение (мягкая, корпусная). Уход за мебелью: средства и правила ухода за различными видами мебели. Магазины по продаже различных видов мебели.

Убранство жилых комнат: зеркала, картины, фотографии; ковры, паласы; светильники. Правила ухода за убранством жилых комнат.

Уход за жилищем. Гигиенические требования к жилому помещению и меры по их обеспечению. Виды уборки жилища (сухая, влажная), инвентарь, моющие средства, электробытовые приборы для уборки помещений. Правила техники безопасности использования чистящих и моющих средств. Уборка санузла и ванной комнаты. Правила техники безопасности использования бытовых электроприборов по уборке жилого помещения. Уход за различными видами напольных покрытий. Ежедневная уборка. Сезонная уборка жилых помещений. Подготовка квартиры и дома к зиме и лету.

Насекомые и грызуны в доме: виды; вред, приносимый грызунами и насекомыми. Профилактика появления грызунов и насекомых в доме. Виды химических средств для борьбы с грызунами и насекомыми. Правила использования ядохимикатов и аэрозолей для профилактики и борьбы с грызунами и насекомыми. Предупреждение отравлений ядохимикатами.

Городские службы по борьбе с грызунами и насекомыми.

Одежда и обувь

Одежда. Виды одежды в зависимости от пола и возраста, назначения (деловая, праздничная, спортивная и т.д.), способа ношения (верхняя, нижняя), сезона (летняя, зимняя, демисезонная), вида тканей. Особенности разных видов одежды. Головные уборы: виды и назначение. Роль одежды и головных уборов для сохранения здоровья человека. Магазины по продаже различных видов одежды.

Значение опрятного вида человека.

Уход за одеждой. Хранение одежды: места для хранения разных видов одежды; правила хранения. Предупреждение появления вредителей на одежде (моли). Правила и приемы повседневного ухода за одеждой: стирка, глажение, чистка, починка. Ручная и машинная стирка изделий. Чтение условных обозначений на этикетках по стирке белья. Правила сушки белья из различных тканей. Чтение условных обозначений на этикетках. Электробытовые приборы для глажения: виды утюгов, правила использования. Глажение изделий из различных видов тканей. Правила и

приемы глажения белья, брюк, спортивной одежды. Правила и приемы глажения блузок и рубашек. Правила пришивания пуговиц, крючков, петель; зашивание распоровшегося шва. Продление срока службы одежды: штопка, наложение заплат. Выведение пятен в домашних условиях. Виды пятновыводителей. Правила выведение мелких пятен в домашних условиях. Санитарно-гигиенические требования и правила техники безопасности при пользовании средствами для выведения пятен.

Предприятия бытового обслуживания. Прачечная. Виды услуг. Правила пользования прачечной. Прейскурант. Химчистка. Услуги химчистки. Правила приема изделий и выдачи изделий. Стоимость услуг в зависимости от вида одежды.

Выбор и покупка одежды. Выбор одежды при покупке в соответствии с назначением и необходимыми размерами. Подбор одежды в соответствии с индивидуальными особенностями.

Магазины по продаже одежды. Специализированные магазины по продаже одежды. Правила возврата или обмена купленного товара (одежды). Хранение чека. Гарантийные средства носки.

Обувь. Виды обуви: в зависимости от времени года; назначения (спортивная, домашняя, выходная и т.д.); вида материалов (кожаная, резиновая, текстильная и т.д.).

Магазины по продаже различных видов обуви. Порядок приобретения обуви в магазине: выбор, примерка, оплата. Гарантийный срок службы обуви; хранение чека или его копии.

Уход за обувью. Хранение обуви: способы и правила. Чистка обуви. Использование кремов для чистки обуви. Виды кремов для чистки обуви; их назначение. Сушка обуви. Правила ухода за обувью из различных материалов.

Предприятия бытового обслуживания. Ремонт обуви. Виды услуг. Прейскурант. Правила подготовки обуви для сдачи в ремонт. Правила приема и выдачи обуви.

Обувь и здоровье человека. Значение правильного выбора обуви для здоровья человека.

Питание

Организация питания семьи. Значение питания в жизни и деятельности людей. Влияние правильного питания на здоровье человека. Режим питания. Разнообразие продуктов, составляющих рацион питания.

Приготовление пищи. Место для приготовления пищи и его оборудование. Гигиена приготовления пищи.

Виды продуктов питания. Молоко и молочные продукты: виды, правила хранения. Значение кипячения молока. Виды блюд, приготовляемых на основе молока (каши, молочный суп).

Хлеб и хлебобулочные изделия. Виды хлебной продукции. Правила хранения хлебобулочных изделий. Вторичное использование черствого хлеба. Приготовление простых и сложных бутербродов и канапе.

Мясо и мясопродукты; первичная обработка, правила хранения. Глубокая заморозка мяса. Размораживание мяса с помощью микроволновой печи.

Яйца, жиры. Виды жиров растительного и животного происхождения. Виды растительного масла (подсолнечное, оливковое, рапсовое). Правила хранения. Места для хранения жиров и яиц.

Овощи, плоды, ягоды и грибы. Правила хранения. Первичная обработка: мытье, чистка, резка. Свежие и замороженные продукты.

Мука и крупы. Виды муки (пшеничная, ржаная, гречневая и др.); сорта муки (крупчатка, высший, первый и второй сорт). Правила хранения муки и круп. Виды круп. Вредители круп и муки. Просеивание муки.

Соль, сахар, пряности и приправы. Соль и ее значение для питания. Использование соли при приготовлении блюд. Сахар: его польза и вред. Виды пряностей и приправ. Хранение приправ и пряностей.

Чай и кофе. Виды чая. Способы заварки чая. Виды кофе. Польза и негативные последствия чрезмерного употребления чая и кофе.

Магазины по продаже продуктов питания. Основные отделы в продуктовых магазинах. Универсамы и супермаркеты (магазины в сельской местности). Специализированные магазины. Виды товаров: фасованные, на вес и в разлив. Порядок приобретения товаров в продовольственном магазине (с помощью продавца и самообслуживание). Срок годности продуктов питания (условные обозначения на этикетках). Стоимость продуктов питания. Расчет стоимости товаров на вес и разлив.

Рынки. Виды продовольственных рынков: крытые и закрытые, постоянно действующие и сезонные. Основное отличие рынка от магазина.

Прием пищи. Первые, вторые и третьи блюда: виды, значение.

Завтрак. Блюда для завтрака; горячий и холодный завтраки. Бутерброды. Каши. Блюда из яиц (яйца отварные; яичница-глазунья). Напитки для завтрака. Составление меню для завтрака. Отбор необходимых продуктов для приготовления завтрака. Приготовление некоторых блюд для завтрака. Стоимость и расчет продуктов для завтрака. Посуда для завтрака. Сервировка стола.

Обед. Питательная ценность овощей, мяса, рыбы, фруктов. Овощные салаты: виды, способы приготовления. Супы (виды, способы приготовления). Мясные блюда (виды, способы приготовления). Рыбные блюда (виды, способы приготовления). Гарниры: овощные, из круп, макаронных изделий. Фруктовые напитки: соки, нектары. Составление меню для обеда. Отбор необходимых продуктов для приготовления обеда. Стоимость и расчет продуктов для обеда. Посуда для обедов. Праздничный обед. Сервирование стола для обеда. Правила этикета за столом.

Ужин. Блюда для ужина; холодный и горячий ужин. Составление меню для холодного ужина. Отбор продуктов для холодного ужина. Приготовление несложных салатов и холодных закусок. Стоимость и расчет продуктов для

холодного ужина. Составление меню для горячего ужина. Отбор продуктов для горячего ужина. Стоимость и расчет продуктов для горячего ужина.

Изделия из теста. Виды теста: дрожжевое, слоеное, песочное. Виды изделий из теста: пирожки, булочки, печенье и др. приготовление изделий из теста. Составление и запись рецептов. Приготовление изделий из замороженного теста. Приготовление

Домашние заготовки. Виды домашних заготовок: варка, сушка, соление, маринование. Глубокая заморозка овощей и фруктов. Меры предосторожности при употреблении консервированных продуктов. Правила первой помощи при отравлении. Варенье из ягод и фруктов.

Транспорт

Городской транспорт. Виды городского транспорта. Оплата проезда на всех видах городского транспорта. Правила поведения в городском транспорте.

Проезд из дома в школу. Выбор рационального маршрута проезда из дома в разные точки населенного пункта. Расчет стоимости проезда.

Пригородный транспорт. Виды: автобусы пригородного сообщения, электрички. Стоимость проезда. Расписание.

Междугородний железнодорожный транспорт. Вокзалы: назначение, основные службы. Платформа, перрон, путь. Меры предосторожности по предотвращению чрезвычайных ситуаций на вокзале. Расписание поездов. Виды пассажирских вагонов.

Междугородний автотранспорт. Автовокзал, его назначение. Основные автобусные маршруты. Расписание, порядок приобретения билетов, стоимость проезда.

Водный транспорт. Значение водного транспорта. Пристань. Порт.

Авиационный транспорт. Аэропорты, аэровокзалы.

Средства связи

Основные средства связи: почта, телефон, телевидение, радио, компьютер. Назначение, особенности использования.

Почта. Работа почтового отделения связи «Почта России». Виды почтовых отправлений: письмо, бандероль, посылка.

Письма. Деловые письма: заказное, с уведомлением. Личные письма. Порядок отправления писем различного вида. Стоимость пересылки.

Бандероли. Виды бандеролей: простая, заказная, ценная, с уведомлением. Порядок отправления. Упаковка. Стоимость пересылки.

Посылки. Виды упаковок. Правила и стоимость отправления.

Телефонная связь. Виды телефонной связи: проводная (фиксированная), беспроводная (сотовая). Влияние на здоровье излучений мобильного телефона. Культура разговора по телефону. Номера телефонов экстренной службы. Правила оплаты различных видов телефонной связи. Сотовые компании, тарифы.

Интернет-связь. Электронная почта. Видео-связь (скайп). Особенности, значение в современной жизни.

Денежные переводы. Виды денежных переводов. Стоимость отправления.

Предприятия, организации, учреждения

Образовательные учреждения. Дошкольные образовательные учреждения. Учреждения дополнительного образования: виды, особенности работы, основные направления работы. Посещение образовательных организаций дополнительного образования.

Местные и промышленные и сельскохозяйственные предприятия. Названия предприятия, вид деятельности, основные виды выпускаемой продукции, профессии рабочих и служащих.

Исполнительные органы государственной власти (города, района). Муниципальные власти. Структура, назначение.

Семья

Родственные отношения в семье. Состав семьи. Фамилии, имена, отчества ближайших родственников; возраст; дни рождения. Место работы членов семьи, должности, профессии. Взаимоотношения между родственниками. Распределение обязанностей в семье. Помощь старших младшим: домашние обязанности.

Семейный досуг. Виды досуга: чтение книг, просмотр телепередач, прогулки и др. правильная, рациональная организация досуга. Любимые и нелюбимые занятия в свободное время.

Досуг как источник получения новых знаний: экскурсии, прогулки, посещения музеев, театров и т. д.

Досуг как средство укрепления здоровья: туристические походы; посещение спортивных секций и др.

Досуг как развитие постоянного интереса к какому либо виду деятельности (хобби): коллекционирование чего-либо, фотография и т. д.

Отдых. Отдых и его разновидности. Необходимость разумной смены работы и отдыха. Отдых и бездеятельность. Летний отдых. Виды проведения летнего отдыха, его планирование. Бюджет отдыха. Подготовка к летнему отдыху: выбор места отдыха, определение маршрута, сбор необходимых вещей.

Экономика домашнего хозяйства. Бюджет семьи. Виды и источники дохода. Определение суммы доходов семьи на месяц. Основные статьи расходов. Планирование расходов на месяц по отдельным статьям. Планирование дорогостоящих покупок.

МИР ИСТОРИИ

Пояснительная записка

В основу изучения предмета «Мир истории» положен принцип цивилизационного анализа исторических фактов, позволяющий на конкретных примерах познакомить обучающихся с историей развития человека и человеческой цивилизации. Такой подход позволяет создать условия для формирования нравственного сознания, усвоения и накопления

обучающимися социального опыта, коррекции и развития высших психических функций.

Цель изучения предмета «Мир истории» заключается в подготовке обучающихся к усвоению курса «История Отечества» в VII-XI классах. Для достижения поставленной цели необходимо решить следующие **задачи**:

- формирование первоначальных представлений об особенностях жизни, быта, труда человека на различных исторических этапах его развития;
- формирование первоначальных исторических представлений о «историческом времени» и «историческом пространстве»;
- формирование исторических понятий: «век», «эпоха», «община» и некоторых других;
- формирование умения работать с «лентой времени»;
- формирование умения анализировать и сопоставлять исторические факты; делать простейшие выводы и обобщения;
- воспитание интереса к изучению истории.

Планируемые предметные результаты освоения учебного предмета

Минимальный уровень:

- понимание доступных исторических фактов;
- использование некоторых усвоенных понятий в активной речи;
- последовательные ответы на вопросы, выбор правильного ответа из ряда предложенных вариантов;
- использование помощи учителя при выполнении учебных задач, самостоятельное исправление ошибок;
- усвоение элементов контроля учебной деятельности (с помощью памяток, инструкций, опорных схем);
- адекватное реагирование на оценку учебных действий.

Достаточный уровень:

- знание изученных понятий и наличие представлений по всем разделам программы;
- использование усвоенных исторических понятий в самостоятельных высказываниях;
- участие в беседах по основным темам программы;
- высказывание собственных суждений и личностное отношение к изученным фактам;
- понимание содержания учебных заданий, их выполнение самостоятельно или с помощью учителя;
- владение элементами самоконтроля при выполнении заданий;
- владение элементами оценки и самооценки;
- проявление интереса к изучению истории.

Содержание учебного предмета

Введение

Представление о себе и окружающем мире

Твое имя, отчество, фамилия. История имени. Возникновение и значение имен. Отчество в имени человека. Происхождение фамилий. Семья:

близкие и дальние родственники. Поколения, предки, потомки, родословная. Даты жизни. Понятие о биографии. Твоя биография.

Дом, в котором ты живешь. Место нахождения твоего дома (регион, город, поселок, село), кто и когда его построил. Твои соседи.

Пословицы и поговорки о доме, семье, соседях.

История улицы. Названия улиц, их происхождение. Улица твоего дома, твоей школы.

Местность, где мы живем (город, село). Происхождение названия местности. Край (область, республика), в котором мы живем; главный город края, национальный состав, основные занятия жителей края, города.

Россия — страна, в которой мы живем: ее столица, население, национальный состав. Республики в составе Российской Федерации. Государственные символы РФ. Руководитель страны (президент РФ).

Большая и малая родина.

Другие страны мира (обзорно, с примерами). Планета, на которой мы живем.

Представления о времени в истории

Представление о времени как о прошлом, настоящем и будущем. Понятия: *вчера, сегодня, завтра*. Меры времени. Измерение времени. Календарь (происхождение, виды).

Представление об историческом времени: *век, (столетие), тысячелетие, историческая эпоха* (общее представление). «Лента времени». Краткие исторические сведения о названии месяцев (римский календарь, русский земледельческий календарь). Части века: начало века, середина века, конец века, граница двух веков (конец одного века и начало другого); текущий век, тысячелетие. Основные события XX века (обзорно, с примерами). Новое тысячелетие (XXI век).

Начальные представления об истории

История — наука о прошлом (о жизни и деятельности людей в прошлом). Значение исторических знаний для людей. Историческая память России.

Науки, помогающие добывать исторические сведения: археология, этнография, геральдика, нумизматика и др. (элементарные представления на конкретных примерах).

Источники исторических знаний: вещественные (предметы быта; памятники зодчества, строительства и архитектуры; живопись и т.д.), устные (фольклор), письменные (летописи, старинные книги, надписи и рисунки и т.д.). Архивы и музеи (виды музеев). Библиотеки.

Историческое пространство. Историческая карта.

История Древнего мира

Версии о появлении человека на Земле (научные, религиозные). Отличие человека от животного.

Время появления первобытных людей, их внешний вид, среда обитания, отличие от современных людей.

Стадный образ жизни древних людей. Занятия. Древние орудия труда. Каменный века.

Постепенные изменения во внешнем облике. Зарождение речи. Совершенствование орудий труда и занятий. Защита от опасностей. Образ жизни и виды деятельности. Причины зарождения религиозных верований. Язычество.

Изменение климата Земли, наступление ледников. Смена образа жизни древних людей из-за климатических условий: борьба за выживание. Способы охоты на диких животных. Приручение диких животных. Пища и одежда древнего человека.

Конец ледникового периода и расселение людей по миру. Влияние различных климатических условий на изменения во внешнем облике людей. Развитие земледелия, скотоводства. Появление новых орудий труда. Начало бронзового века. Оседлый образ жизни. Коллективы древних людей: семья, община, род, племя.

Возникновение имущественного и социального неравенства, выделение знати.

Зарождение обмена, появление денег. Первые города. Создание человеком искусственной среды обитания. Возникновение древнейших цивилизаций.

История вещей и дел человека (от древности до наших дней)

История освоения человеком огня, энергии

Источники огня в природе. Способы добычи огня древним человеком. Очаг. Причины сохранения огня древним человеком, культ огня. Использование огня для жизни: тепло, пища, защита от диких животных.

Использование огня в производстве: изготовление посуды, орудий труда, выплавка металлов, приготовление пищи и др.

Огонь в военном деле. Изобретение пороха. Последствия этого изобретения в истории войн.

Огонь и энергия. Виды энергии: электрическая, тепловая, атомная (общие представления). Изобретение электричества как новый этап в жизни людей. Современные способы получения большого количества энергии. Экологические последствия при получении тепловой энергии от сжигания полезных ископаемых (угля, торфа, газа), лесов. Роль энергетических ресурсов Земли для жизни человечества.

История использования человеком воды

Вода в природе. Значение воды в жизни человека. Охрана водных угодий.

Причины поселения древнего человека на берегах рек, озер, морей. Рыболовство. Передвижение человека по воде. Судостроение, история мореплавания, открытие новых земель (общие представления).

Вода и земледелие. Поливное земледелие, причины его возникновения. Роль поливного земледелия, в истории человечества.

Использование человеком воды для получения энергии: водяное колесо, гидроэлектростанция. Использование воды при добыче полезных ископаемых.

Профессии людей, связанные с освоением энергии и водных ресурсов.

История жилища человека

Понятие о жилище. История появления жилища человека. Первые жилища: пещеры, шалаш, земляные укрытия. Сборно-разборные жилища. Материалы, используемые для строительства жилья у разных народов (чумы, яранги, вигвамы, юрты и др.). История совершенствования жилища. Влияние климата и национальных традиций на строительство жилья и других зданий. Архитектурные памятники в строительстве, их значение для изучения истории.

История появления мебели

Назначение и виды мебели, материалы для ее изготовления.

История появления первой мебели. Влияние исторических и национальных традиций на изготовление мебели. Изготовление мебели как искусство. Современная мебель. Профессии людей, связанные с изготовлением мебели.

История питания человека

Питание как главное условие жизни любого живого организма. Уточнение представлений о пище человека в разные периоды развития общества.

Добывание пищи древним человеком как борьба за его выживание. Способы добывания: собирательство, бортничество, рыболовство, охота, земледелие, скотоводство. Приручение человеком животных. Значение домашних животных в жизни человека.

История хлеба и хлебопечения.

Способы хранения и накопления продуктов питания.

Влияние природных условий на традиции приготовления пищи у разных народов. Употребление пищи как необходимое условие сохранения здоровья и жизни человека.

История появления посуды

Посуда, ее назначение. Материалы для изготовления посуды. История появления посуды. Глиняная посуда. Гончарное ремесло, изобретение гончарного круга, его значение для развития производства глиняной посуды. Народные традиции в изготовлении глиняной посуды.

Деревянная посуда. История появления и использования деревянной посуды, ее виды. Преимущества деревянной посуды для хранения продуктов, народные традиции ее изготовления.

Посуда из других материалов. Изготовление посуды как искусство.

Профессии людей, связанные с изготовлением посуды.

История появления одежды и обуви

Уточнение представлений об одежде и обуви, их функциях. Материалы для изготовления одежды и обуви. Различия в мужской и женской одежде.

Одежда как потребность защиты человеческого организма от неблагоприятных условий среды. Виды одежды древнего человека. Способы изготовления, материалы, инструменты. Совершенствование видов одежды в ходе развития земледелия и скотоводства, совершенствование инструментов для изготовления одежды. Влияние природных и климатических условий на изготовление одежды. Народные традиции изготовления одежды. Изготовление одежды как искусство. Изменения в одежде и обуви в разные времена у разных народов. Образцы народной одежды (на примере региона).

История появления обуви. Влияние климатических условий на возникновение разных видов обуви. Обувь в разные исторические времена: лапти, сапоги, туфли, сандалии и др.

Профессии людей, связанные с изготовлением одежды и обуви.

История человеческого общества

Представления древних людей об окружающем мире. Освоение человеком морей и океанов, открытие новых земель, изменение представлений о мире.

Истоки возникновения мировых религий: иудаизм, христианство, буддизм, ислам. Значение религии для духовной жизни человечества.

Зарождение науки, важнейшие человеческие изобретения.

Направления в науке: астрономия, математика, география и др. Изменение среды и общества в ходе развития науки.

Значение устного творчества для истории: сказания, легенды, песни, пословицы, поговорки. История возникновения письма. Виды письма: предметное письмо, клинопись, иероглифическое письмо. Латинский и славянский алфавит. История книги и книгопечатания.

Культура и человек как носитель культуры. Искусство как особая сфера человеческой деятельности.

Виды и направления искусства.

Условия для возникновения государства. Аппарат власти. Право, суд, армия. Гражданин. Виды государств: монархия, диктатура, демократическая республика. Политика государства, гражданские свободы, государственные законы.

Экономика как показатель развития общества и государства. История денег, торговли. Государства богатые и бедные.

Войны. Причины возникновения войн. Исторические уроки войн.

Рекомендуемые виды практических заданий:

заполнение анкет;

рисование на темы: «Моя семья», «Мой дом», «Моя улица» и т. д.;

составление устных рассказов о себе, членах семьи, родственниках, друзьях;

составление автобиографии и биографий членов семьи (под руководством учителя);

составление родословного дерева (рисунок);

рисование Государственного флага, прослушивание Государственного гимна;

изображение схем сменяемости времен года;

составление календаря на неделю, месяц: изображение «ленты времени» одного столетия, одного тысячелетия; ориентировка на «ленте времени»;

объяснение смысла пословиц и поговорок о времени, временах года, о человеке и времени и др.

чтение и пересказы адаптированных текстов по изучаемым темам;

рассматривание и анализ иллюстраций, альбомов с изображениями гербов, монет, археологических находок, архитектурных сооружений, относящихся к различным историческим эпохам;

экскурсии в краеведческий и исторический музей;

ознакомление с историческими памятниками, архитектурными сооружениями;

просмотр фильмов о культурных памятниках;

викторины на темы: «С чего начинается Родина?», «Моя семья», «Мой род», «Я и мои друзья», «Страна, в которой я живу», «События прошлого», «Время, в котором мы живем», «История одного памятника », «История в рассказах очевидцев», «Исторические памятники нашего города» и др.

ИСТОРИЯ ОТЕЧЕСТВА

Пояснительная записка

Предмет «История Отечества» играет важную роль в процессе развития и воспитания личности обучающихся с умственной отсталостью (интеллектуальными нарушениями), формирования гражданской позиции учащихся, воспитания их в духе патриотизма и уважения к своей Родине, ее историческому прошлому.

Основные цели изучения данного предмета — формирование нравственного сознания развивающейся личности обучающихся с умственной отсталостью (интеллектуальными нарушениями), способных к определению своих ценностных приоритетов на основе осмысления исторического опыта своей страны; развитие умения применять исторические знания в учебной и социальной деятельности; развитие нарушенных при умственной отсталости высших психических функций. Достижение этих целей будет способствовать социализации учащихся с интеллектуальным недоразвитием.

Основные задачи изучения предмета:

— овладение учащимися знаниями о выдающихся событиях и деятелях отечественной истории;

— формирование у учащихся представлений о жизни, быте, труде людей в разные исторические эпохи;

— формирование представлений о развитии российской культуры, ее выдающихся достижениях, памятниках;

- формирование представлений о постоянном развитии общества, связи прошлого и настоящего;
- усвоение учащимися терминов и понятий, знание которых необходимо для понимания хода развития истории;
- формирование интереса к истории как части общечеловеческой культуры, средству познания мира и самопознания.
- формирование у школьников умений применять исторические знания для осмысления сущности современных общественных явлений, в общении с другими людьми в современном поликультурном, полиэтничном и многоконфессиональном обществе;
- воспитание учащихся в духе патриотизма, уважения к своему Отечеству;
- воспитание гражданственности и толерантности;
- коррекция и развитие познавательных психических процессов.

Планируемые предметные результаты освоения учебного предмета

Минимальный уровень:

- знание некоторых дат важнейших событий отечественной истории;
- знание некоторых основных фактов исторических событий, явлений, процессов;
- знание имен некоторых наиболее известных исторических деятелей (князей, царей, политиков, полководцев, ученых, деятелей культуры);
- понимание значения основных терминов-понятий;
- установление по датам последовательности и длительности исторических событий, пользование «Лентой времени»;
- описание предметов, событий, исторических героев с опорой на наглядность, составление рассказов о них по вопросам учителя;
- нахождение и показ на исторической карте основных изучаемых объектов и событий;
- объяснение значения основных исторических понятий с помощью учителя.

Достаточный уровень:

- знание хронологических рамок ключевых процессов, дат важнейших событий отечественной истории;
- знание некоторых основных исторических фактов, событий, явлений, процессов; их причины, участников, результаты и значение; составление рассказов об исторических событиях, формулировка выводов об их значении;
- знание мест совершения основных исторических событий;
- знание имен известных исторических деятелей (князей, царей, политиков, полководцев, ученых, деятелей культуры) и составление элементарной характеристики исторических героев;
- формирование первоначальных представлений о взаимосвязи и последовательности важнейших исторических событий;
- понимание «легенды» исторической карты и «чтение» исторической карты с опорой на ее «легенду»;

знание основных терминов понятий и их определений;
соотнесение года с веком, установление последовательности и длительности исторических событий;
сравнение, анализ, обобщение исторических фактов;
поиск информации в одном или нескольких источниках;
установление и раскрытие причинно-следственных связей между историческими событиями и явлениями.

Содержание учебного предмета

Введение в историю

Что такое история. Что изучает история Отечества. Вещественные, устные и письменные памятники истории. Наша Родина — Россия. Наша страна на карте. Государственные символы России. Глава нашей страны. История края — часть истории России. Как изучается родословная людей. Моя родословная. Счет лет в истории. «Лента времени».

История нашей страны древнейшего периода

Древнейшие поселения на территории Восточно-Европейской равнины. Восточные славяне — предки русских, украинцев и белорусов. Родоплеменные отношения восточных славян. Славянская семья и славянский поселок. Основные занятия, быт, обычаи и верования восточных славян. Взаимоотношения с соседними народами и государствами. Объединение восточных славян под властью Рюрика.

Русь в IX – I половине XII века

Образование государства восточных славян — Древней Руси. Формирование княжеской власти. Первые русские князья, их внутренняя и внешняя политика. Крещение Руси при князе Владимире: причины и значение.

Социально-экономический и политический строй Древней Руси. Земельные отношения. Жизнь и быт людей. Древнерусские города, развитие ремесел и торговли. Политика Ярослава Мудрого и Владимира Мономаха.

Древнерусская культура.

Распад Руси. Борьба с иноземными завоевателями (XII - XIII века)

Причины распада единого государства Древняя Русь. Образование земель — самостоятельных государств, особенности их социально-политического и культурного развития. Киевское княжество. Владимиро-Суздальское княжество. Господин Великий Новгород. Культура Руси в XII-XIII веках.

Русь между Востоком и Западом. Монгольские кочевые племена. Сражение на Калке. Нашествие монголов на Русь. Походы войск Чингисхана и хана Батыя. Героическая оборона русских городов. Значение противостояния Руси монгольскому завоеванию. Русь и Золотая Орда. Борьба населения русских земель против ордынского владычества.

Отношения Новгорода с западными соседями. Борьба с рыцарями-крестоносцами. Князь Александр Ярославич. Невская битва. Ледовое побоище.

Начало объединения русских земель (XIV – XV века)

Возвышение Москвы при князе Данииле Александровиче. Московский князь Иван Калита и его политика. Расширение территории Московского княжества. Превращение Москвы в духовный центр русской земли. Князь Дмитрий Донской и Сергей Радонежский. Куликовская битва, ее значение.

Объединение земель Северо-Восточной Руси вокруг Москвы. Князь Иван III. Освобождение от иноземного господства. Образование единого Русского государства и его значение. Становление самодержавия. Система государственного управления. Культура и быт Руси в XIV – XV вв.

Россия в XVI – XVII веках

Расширение государства Российского при Василии III. Русская православная церковь в Российском государстве. Первый русский царь Иван IV Грозный. Система государственного управления при Иване Грозном. Опричнина: причины, сущность, последствия. Внешняя политика Московского государства в XVI веке. Присоединение Поволжья, покорение Сибири. Строительство сибирских городов. Быт простых и знатных людей.

Москва — столица Российского государства. Московский Кремль при Иване Грозном. Развитие просвещения, книгопечатания, зодчества, живописи. Быт, нравы, обычаи.

Россия на рубеже XVI-XVII веков. Царствование Бориса Годунова. Смутное время. Самозванцы. Восстание под предводительством И. Болотникова. Освободительная борьба против интервентов. Ополчение К. Минина и Д. Пожарского. Подвиг И. Сусанина. Освобождение Москвы. Начало царствования династии Романовых.

Правление первых Романовых. Конец Смутного времени. Открытие новых земель. Русские первопроходцы. Крепостные крестьяне. Крестьянское восстание под предводительством С. Разина. Власть и церковь. Церковный раскол. Внешняя политика России в XVII веке. Культура и быт России в XVII веке.

Россия в XVIII веке

Начало царствования Петра I. Азовские походы. «Великое посольство» Петра I. Создание российского флота и борьба за выход к Балтийскому и Черному морям. Начало Северной войны. Строительство Петербурга. Создание регулярной армии. Полтавская битва: разгром шведов. Победы русского флота. Окончание Северной войны. Петр I — первый российский император. Личность Петра I Великого. Реформы государственного управления, губернская реформа. Оппозиция реформам Петра I, дело царевича Алексея. Экономические преобразования в стране. Нововведения в культуре. Развитие науки и техники. Итоги и цена петровских преобразований.

Дворцовые перевороты: внутренняя и внешняя политика преемников Петра I. Российская Академия наук и деятельность М. В. Ломоносова. И. И. Шувалов — покровитель просвещения, наук и искусства. Основание первого Российского университета и Академии художеств.

Правление Екатерины II — просвещенный абсолютизм. Укрепление императорской власти. Развитие промышленности, торговли, рост городов. «Золотой век дворянства». Положение крепостных крестьян, усиление крепостничества. Восстание под предводительством Е. Пугачева и его значение. Русско-турецкие войны второй половины XVIII века, их итоги. Присоединение Крыма и освоение Новороссии. А. В. Суворов, Ф. Ф. Ушаков. Культура и быт России во второй половине XVIII века. Русские изобретатели и умельцы, развитие исторической науки, литературы, искусства.

Правление Павла I.

Россия в первой половине XIX века

Россия в начале XIX века. Приход к власти Александра I. Внутренняя и внешняя политика России. Отечественная война 1812 г. Основные этапы и сражения войны. Бородинская битва. Герои войны (М. И. Кутузов, М. Б. Барклай-де-Толли, П. И. Багратион, Н. Н. Раевский, Д. В. Давыдов и др.). Причины победы России в Отечественной войне. Народная память о войне 1812 г.

Правление Александра I. Движение декабристов: создание тайных обществ в России, их участники. Вступление на престол Николая I. Восстание декабристов на Сенатской площади в Санкт-Петербурге. Суд над декабристами. Значение движения декабристов.

Правление Николая I. Преобразование и укрепление государственного аппарата. Введение военных порядков во все сферы жизни общества. Внешняя политика России. Крымская война 1853-1856 гг. Итоги и последствия войны.

«Золотой век» русской культуры первой половины XIX века. Развитие науки, техники, живописи, архитектуры, литературы, музыки. Выдающиеся деятели культуры (А. С. Пушкин, М. Ю. Лермонтов, Н. В. Гоголь, М. И. Глинка, В. А. Тропинин, К. И. Росси и др.).

Россия во второй половине XIX – начале XX века

Правление Александра II. Отмена крепостного права, его значение. Жизнь крестьян после отмены крепостного права. Социально-экономическое развитие России. Реформы, связанные с преобразованием жизни в стране (городская, судебная, военные реформы, открытие начальных народных училищ). Убийство Александра II.

Приход к власти Александра III. Развитие российской промышленности, формирование русской буржуазии. Положение и жизнь рабочих. Появление революционных кружков. Жизнь и быт русских купцов, городского и сельского населения. Наука и культура во второй половине XIX века. Великие имена: И. С. Тургенев, Ф. М. Достоевский, Л. Н. Толстой, В. И. Суриков, П. И. Чайковский, А. С. Попов, А. Ф. Можайский и др.

Начало правления Николая II. Промышленное развитие страны. Положение основных групп населения. Стачки и забастовки рабочих. Русско-японская война 1904-1905 гг.: основные сражения. Причины поражения

России в войне. Воздействие войны на общественную и политическую жизнь страны.

Первая русская революция 1905-1907 гг. Кровавое воскресенье 9 января 1905 г. — начало революции, основные ее события. «Манифест 17 октября 1905 года». Поражение революции, ее значение. Реформы П. А. Столыпина и их итоги.

«Серебряный век» русской культуры. Выдающиеся деятели культуры: А. М. Горький, В. А. Серов, Ф. И. Шаляпин, Анна Павлова и др. Появление первых кинофильмов в России.

Россия в Первой мировой войне. Героизм и самоотверженность русских солдат. Победы и поражения русской армии в ходе военных действий. Брусиловский прорыв. Подвиг летчика П. Н. Нестерова. Экономическое положение в стране. Отношение к войне в обществе.

Россия в 1917-1921 годах

Революционные события 1917 года. Февральская революция и отречение царя от престола. Временное правительство. А. Ф. Керенский. Создание Петроградского Совета рабочих депутатов. Двоевластие. Обстановка в стране в период двоевластия. Октябрь 1917 года в Петрограде. II Всероссийский съезд Советов. Образование Совета Народных Комиссаров (СНК) во главе с В. И. Лениным. Принятие первых декретов «О мире» и «О земле». Установление советской власти в стране и образование нового государства — Российской Советской Федеративной Социалистической Республики (РСФСР). Принятие первой Советской Конституции — Основного Закона РСФСР. Судьба семьи Николая II.

Гражданская война в России: предпосылки, участники, основные этапы вооруженной борьбы. Борьба между «красными» и «белыми». Положение населения в годы войны. Интервенция. Окончание и итоги Гражданской войны. Экономическая политика советской власти во время Гражданской войны: «военный коммунизм». Экономический и политический кризис в конце 1920 — начале 1921 г. Массовые выступления против политики власти (крестьянские восстания, восстание в Кронштадте). Переход к новой экономической политике, положительные и отрицательные результаты нэпа.

СССР в 20-е – 30-е годы XX века

Образование СССР. Первая Конституция (Основной Закон) СССР 1924 года. Система государственного управления СССР. Смерть первого главы Советского государства — В. И. Ленина. Концентрация всей полноты партийной и государственной власти в руках И. В. Сталина. Культ личности Сталина. Массовые репрессии. ГУЛАГ. Последствия репрессий.

Индустриализация страны, первые пятилетние планы. Стройки первых пятилеток (Днепрогэс, Магнитка, Турксиб, Комсомольск-на-Амуре и др.). Роль рабочего класса в индустриализации. Стахановское движение. Ударничество.

Коллективизация сельского хозяйства: ее насильственное осуществление, экономические и социальные последствия. Создание

колхозов. Раскулачивание. Гибель крепких крестьянских хозяйств. Голод на селе.

Новая Конституция СССР 1936 года. Ее значение. Изменения в системе государственного управления СССР. Образование новых республик и включение их в состав СССР. Политическая жизнь страны в 30-е годы. Основные направления внешней политики Советского государства в 1920-1930-е годы. Укрепление позиций страны на международной арене.

Культура и духовная жизнь в стране в 1920-е – 1930-е гг. «Культурная революция»: задачи и направления. Ликвидация неграмотности, создание системы народного образования. Развитие советской науки, выдающиеся научные открытия (И. П. Павлов, К. А. Тимирязев, К. Э. Циолковский и др.) Идеологический контроль над духовной жизнью общества. Русская эмиграция. Политика власти в отношении религии и церкви. Жизнь и быт советских людей в 20-е – 30-е годы.

СССР во Второй мировой и Великой Отечественной войне 1941-1945 годов

СССР накануне Второй мировой войны. Мероприятия по укреплению обороноспособности страны. Первое военное столкновение между японскими и советскими войсками в 1938 г. Советско-германский договор о ненападении. Советско-финляндская война 1939-1940 годов, ее итоги. Начало Второй мировой войны, нападение Германии на Польшу и наступление на Запад, подготовка к нападению на СССР.

Нападение Германии на Советский Союз. Начало Великой Отечественной войны. Героическая оборона Брестской крепости. Первые неудачи Красной армии, героическая защита городов на пути отступления советских войск. Битва за Москву, ее историческое значение. Маршал Г. К. Жуков. Герои-панфиловцы.

Героизм тружеников тыла. «Все для фронта! Все для победы!». Создание новых вооружений советскими военными конструкторами. Блокада Ленинграда и мужество ленинградцев. Города-герои.

Сталинградская битва. Начало коренного перелома в ходе Великой Отечественной войны. Зверства фашистов на оккупированной территории, и в концентрационных лагерях. Подвиг генерала Д. М. Карбышева. Борьба советских людей на оккупированной территории. Партизанское движение. Герои-подпольщики и партизаны. Битва на Курской дуге. Мужество и героизм советских солдат. Отступление немецких войск по всем фронтам. Наука и культура в годы войны.

Создание антигитлеровской коалиции. Открытие второго фронта в Европе в конце войны. Изгнание захватчиков с советской земли, освобождение народов Европы. Битва за Берлин. Капитуляция Германии. Решающий вклад СССР в разгром гитлеровской Германии. Завершение Великой Отечественной войны. День Победы — 9 мая 1945 года.

Вступление СССР в войну с Японией. Военные действия США против Японии в 1945 г. Атомная бомбардировка Хиросимы и Нагасаки.

Капитуляция Японии. Окончание Второй мировой войны. Нюрнбергский процесс. Героические и трагические уроки войны. Причины победы советского народа. Советские полководцы (Г. К. Жуков, К. К. Рокоссовский, А. М. Василевский, И. С. Конев и др.), герои войны. Великая Отечественная война 1941-1945 гг. в памяти народа, произведениях искусства.

Советский Союз в 1945 – 1991 годах

Возрождение Советской страны после войны. Трудности послевоенной жизни. Восстановление разрушенных городов. Возрождение и развитие промышленности. Положение в сельском хозяйстве. Жизнь и быт людей в послевоенное время, судьбы солдат, вернувшихся с фронта. Новая волна репрессий. Голод 1946-1947 гг. Внешняя политика СССР в послевоенные годы. Укрепление статуса СССР как великой мировой державы. Формирование двух военно-политических блоков. Начало «холодной войны». Политика укрепления социалистического лагеря.

Смерть И. В. Сталина. Борьба за власть. Приход к власти Н. С. Хрущева. Осуждение культа личности, начало реабилитации репрессированных. Реформы Н. С. Хрущева. Освоение целины. Жилищное строительство. Жизнь советских людей в годы правления Н. С. Хрущева. Выработка новых подходов к внешней политике. Достижения в науке и технике в 50-60-е годы. Исследование атомной энергии. Выдающиеся ученые И. В. Курчатов, М. В. Келдыш, А. Д. Сахаров и др. Освоение космоса и полет первого человека. Ю. А. Гагарин. Первая женщина космонавт В. В. Терешкова. Хрущевская «оттепель». Противоречия внутривластного курса Н. С. Хрущева, его отставка.

Экономическая и социальная политика Л.И. Брежнева. Экономический спад. Конституция СССР 1977 г. Внешняя политика Советского Союза в 70-е годы. Война в Афганистане. XXIII летние Олимпийские игры в Москве. Ухудшение материального положения населения и морального климата в стране. Советская культура, жизнь и быт советских людей в 70-е — начале 80-х годов XX века.

Смерть Л. И. Брежнева. Приход к власти М. С. Горбачева. Реформы Горбачева в политической, социальной и экономической сферах. Вывод войск из Афганистана. Избрание первого президента СССР — М.С. Горбачева. Нарастание экономического кризиса и обострение межнациональных отношений в стране. Образование новых политических партий и движений. Августовские события 1991 г. Распад СССР. Принятие Декларации о государственном суверенитете РСФСР. Первый президент России Б. Н. Ельцин. Образование СНГ. Причины и последствия кризиса советской системы и распада СССР.

Россия (Российская Федерация) в 1991 – 2015 годах

Вступление России в новый этап истории. Формирование суверенной российской государственности. Политический кризис осени 1993 г. Принятие Конституции России (1993 г.). Символы государственной власти Российской Федерации. Экономические реформы 1990-х гг., их результаты. Жизнь и быт

людей в новых экономических и политических условиях Основные направления национальной политики: успехи и просчеты. Нарастание противоречий между центром и регионами. Военно-политический кризис в Чеченской Республике. Внешняя политика России в 1990-е гг. Отношения со странами СНГ и Балтии. Восточное направление внешней политики. Русское зарубежье.

Отставка Б. Н. Ельцина; президентские выборы в 2000 году. Второй президент России — В.В. Путин. Его деятельность: курс на продолжение реформ, стабилизацию положения в стране, сохранение целостности России, укрепление государственности, обеспечение согласия и единства общества. Новые государственные символы России. Развитие экономики и социальной сферы. Политические лидеры и общественные деятели современной России. Культура и духовная жизнь общества в начале XXI века. Русская православная церковь в новой России.

Президентские выборы 2008 г. Президент России — Д. А. Медведев. Общественно-политическое и экономическое развитие страны, культурная жизнь на современном этапе. Разработка новой внешнеполитической стратегии в начале XXI века. Укрепление международного престижа России.

Президентские выборы 2012 г. Президент России — В.В. Путин. Сегодняшний день России. Проведение зимних Олимпийских игр в Сочи в 2014 г. Воссоединение Крыма с Россией. Празднование 70-летия Победы в Великой Отечественной войне.

ФИЗИЧЕСКАЯ КУЛЬТУРА / АДАПТИВНАЯ ФИЗИЧЕСКАЯ КУЛЬТУРА

Пояснительная записка

Программа по физической культуре для обучающихся V-IX-х классов является логическим продолжением соответствующей учебной программы дополнительного первого (I¹) и I—IV классов.

Основная цель изучения адаптивной физической культуры заключается во всестороннем развитии личности обучающихся с умственной отсталостью (интеллектуальными нарушениями) в процессе приобщения их к физической культуре, повышении уровня их психофизического развития, расширении индивидуальных двигательных возможностей, комплексной коррекции нарушений развития, социальной адаптации.

Задачи, реализуемые в ходе уроков физической культуры:

- воспитание интереса к физической культуре и спорту;
- овладение основами доступных видов спорта (легкой атлетикой, гимнастикой, лыжной подготовкой и др.) в соответствии с возрастными и психофизическими особенностями обучающихся;
- коррекция недостатков познавательной сферы и психомоторного развития; развитие и совершенствование волевой сферы; формирование социально приемлемых форм поведения, предупреждение проявлений деструктивного поведения (крик, агрессия, самоагрессия, стереотипии и др.) в процессе уроков и во внеучебной деятельности;

— воспитание нравственных качеств и свойств личности; содействие военно-патриотической подготовке.

Планируемые предметные результаты освоения учебного предмета

Минимальный уровень:

знания о физической культуре как системе разнообразных форм занятий физическими упражнениями по укреплению здоровья;

демонстрация правильной осанки; видов стилизованной ходьбы под музыку; комплексов корригирующих упражнений на контроль ощущений (в постановке головы, плеч, позвоночного столба), осанки в движении, положений тела и его частей (в положении стоя); комплексов упражнений для укрепления мышечного корсета;

понимание влияния физических упражнений на физическое развитие и развитие физических качеств человека;

планирование занятий физическими упражнениями в режиме дня (под руководством учителя);

выбор (под руководством учителя) спортивной одежды и обуви в зависимости от погодных условий и времени года;

знания об основных физических качествах человека: сила, быстрота, выносливость, гибкость, координация;

демонстрация жизненно важных способов передвижения человека (ходьба, бег, прыжки, лазанье, ходьба на лыжах, плавание);

определение индивидуальных показателей физического развития (длина и масса тела) (под руководством учителя);

выполнение технических действий из базовых видов спорта, применение их в игровой и учебной деятельности;

выполнение акробатических и гимнастических комбинаций из числа усвоенных (под руководством учителя);

участие со сверстниками в подвижных и спортивных играх;

взаимодействие со сверстниками по правилам проведения подвижных игр и соревнований;

представления об особенностях физической культуры разных народов, связи физической культуры с природными, географическими особенностями, традициями и обычаями народа;

оказание посильной помощи сверстникам при выполнении учебных заданий;

применение спортивного инвентаря, тренажерных устройств на уроке физической культуры.

Достаточный уровень:

представление о состоянии и организации физической культуры и спорта в России, в том числе о Паралимпийских играх и Специальной олимпиаде;

выполнение общеразвивающих и корригирующих упражнений без предметов: упражнения на осанку, на контроль осанки в движении,

положений тела и его частей стоя, сидя, лёжа; комплексы упражнений для укрепления мышечного корсета;

выполнение строевых действий в шеренге и колонне;

знание видов лыжного спорта, демонстрация техники лыжных ходов; знание температурных норм для занятий;

планирование занятий физическими упражнениями в режиме дня, организация отдыха и досуга с использованием средств физической культуры;

знание и измерение индивидуальных показателей физического развития (длина и масса тела),

подача строевых команд, ведение подсчёта при выполнении общеразвивающих упражнений (под руководством учителя);

выполнение акробатических и гимнастических комбинаций на доступном техническом уровне;

участие в подвижных играх со сверстниками, осуществление их объективного судейства; взаимодействие со сверстниками по правилам проведения подвижных игр и соревнований;

знание особенностей физической культуры разных народов, связи физической культуры с природными, географическими особенностями, традициями и обычаями народа;

доброжелательное и уважительное объяснение ошибок при выполнении заданий и предложение способов их устранения;

объяснение правил, техники выполнения двигательных действий, анализ и нахождение ошибок (с помощью учителя); ведение подсчета при выполнении общеразвивающих упражнений;

использование разметки спортивной площадки при выполнении физических упражнений;

пользование спортивным инвентарем и тренажерным оборудованием;

правильная ориентировка в пространстве спортивного зала и на стадионе;

правильное размещение спортивных снарядов при организации и проведении подвижных и спортивных игр.

Содержание учебного предмета

Содержание программы отражено в следующих разделах: «Гимнастика», «Легкая атлетика», «Подвижные игры», «Спортивные игры». В каждом из разделов выделено два взаимосвязанных подраздела: «Теоретические сведения» и «Практический материал». Кроме этого, с учетом возраста и психофизических возможностей обучающихся им также предлагаются для усвоения некоторые теоретические сведения из области физической культуры, которые имеют самостоятельное значение.

В разделе «Гимнастика» (подраздел «Практический материал») кроме построений и перестроений представлены два основных вида физических упражнений: с предметами и без предметов, содержание которых по сравнению с младшими классами в основном остается без изменений, но при

этом возрастает их сложность и увеличивается дозировка. К упражнениям с предметами добавляется опорный прыжок; упражнения со скакалками; гантелями и штангой; на преодоление сопротивления; упражнения для корпуса и ног; элементы акробатики.

В раздел «Легкая атлетика» включены традиционные виды: ходьба, бег, прыжки, метание, которые способствуют развитию физических качеств обучающихся (силы, ловкости, быстроты и т. д.).

Особое место в системе уроков по физической культуре занимают разделы «Подвижные игры» и «Спортивные игры», которые не только способствуют укреплению здоровья обучающихся и развитию у них необходимых физических качеств, но и формируют навыки коллективного взаимодействия. Начиная с V-го класса, обучающиеся знакомятся с доступными видами спортивных игр: волейболом, баскетболом, настольным теннисом, хоккеем на полу (последнее может использоваться как дополнительный материал).

Теоретические сведения

Личная гигиена, солнечные и воздушные ванны. Значение физических упражнений в жизни человека.

Подвижные игры. Роль физкультуры в подготовке к труду. Значение физической культуры в жизни человека. Самостраховка и самоконтроль при выполнении физических упражнений. Помощь при травмах. Способы самостоятельного измерения частоты сердечных сокращений.

Физическая культура и спорт в России. Специальные олимпийские игры.

Здоровый образ жизни и занятия спортом после окончания школы.

Гимнастика

Теоретические сведения.

Элементарные сведения о передвижениях по ориентирам.

Правила поведения на занятиях по гимнастике. Значение утренней гимнастики.

Практический материал:

Построения и перестроения.

Упражнения без предметов (корректирующие и общеразвивающие упражнения):

упражнения на дыхание; для развития мышц кистей рук и пальцев; мышц шеи; расслабления мышц; укрепления голеностопных суставов и стоп; укрепления мышц туловища, рук и ног; для формирования и укрепления правильной осанки.

Упражнения с предметами:

с гимнастическими палками; большими обручами; малыми мячами; большим мячом; набивными мячами; со скакалками; гантелями и штангой; лазанье и перелезание; упражнения на равновесие; опорный прыжок; упражнения для развития пространственно-временной дифференцировки и

точности движений; упражнения на преодоление сопротивления; переноска грузов и передача предметов.

Легкая атлетика

Теоретические сведения.

Подготовка суставов и мышечно-сухожильного аппарата к предстоящей деятельности. Техника безопасности при прыжках в длину.

Фазы прыжка в высоту с разбега. Подготовка суставов и мышечно-сухожильного аппарата к предстоящей деятельности. Техника безопасности при выполнении прыжков в высоту.

Правила судейства по бегу, прыжкам, метанию; правила передачи эстафетной палочки в легкоатлетических эстафетах.

Практический материал:

Ходьба. Ходьба в разном темпе; с изменением направления; ускорением и замедлением; преодолением препятствий и т. п.

Бег. Медленный бег с равномерной скоростью. Бег с варьированием скорости. Скоростной бег. Эстафетный бег. Бег с преодолением препятствий. Бег на короткие, средние и длинные дистанции. Кроссовый бег по слабопересеченной местности.

Прыжки. Отработка выпрыгивания и прыгивания с препятствий. Прыжки в длину (способами «оттолкнув ноги», «перешагивание»). Прыжки в высоту способом «перекат».

Метание. Метание малого мяча на дальность. Метание мяча в вертикальную цель. Метание в движущую цель.

Подвижные игры

Практический материал.

Коррекционные игры;

Игры с элементами общеразвивающих упражнений: игры с бегом; прыжками; лазанием; метанием и ловлей мяча; построениями и перестроениями; бросанием, ловлей, метанием и др.

Спортивные игры

Баскетбол

Теоретические сведения. Правила игры в баскетбол, правила поведения учащихся при выполнении упражнений с мячом.

Влияние занятий баскетболом на организм учащихся.

Практический материал.

Стойка баскетболиста. Передвижение в стойке вправо, влево, вперед, назад. Остановка по свистку. Передача мяча от груди с места и в движении шагом. Ловля мяча двумя руками на месте на уровне груди. Ведение мяча на месте и в движении. Бросок мяча двумя руками в кольцо снизу и от груди с места. Прямая подача.

Подвижные игры на основе баскетбола. Эстафеты с ведением мяча.

Волейбол

Теоретические сведения. Общие сведения об игре в волейбол, простейшие правила игры, расстановка и перемещение игроков на площадке. Права и обязанности игроков, предупреждение травматизма при игре в волейбол.

Практический материал.

Прием и передача мяча снизу и сверху. Отбивание мяча снизу двумя руками через сетку на месте и в движении. Верхняя прямая передача в прыжке. Верхняя прямая подача. Прыжки вверх с места и шага, прыжки у сетки. Многоскоки. Верхняя прямая передача мяча после перемещения вперед, вправо, влево.

Учебные игры на основе волейбола. Игры (эстафеты) с мячами.

Настольный теннис

Теоретические сведения. Парные игры. Правила соревнований. Тактика парных игр.

Практический материал. подача мяча слева и справа, удары слева, справа, прямые с вращением мяча. Одиночные игры.

Хоккей на полу

Теоретические сведения. Правила безопасной игры в хоккей на полу.

Практический материал. Передвижение по площадке в стойке хоккеиста влево, вправо, назад, вперед. Способы владения клюшкой, ведение шайбы. Учебные игры с учетом ранее изученных правил.

ТРУД (ТЕХНОЛОГИЯ)

Пояснительная записка

Среди различных видов деятельности человека ведущее место занимает труд; он служит важным средством развития духовных, нравственных, физических способностей человека. В обществе именно труд обуславливает многостороннее влияние на формирование личности, выступает способом удовлетворения потребностей, созидателем общественного богатства, фактором социального прогресса.

Цель изучения предмета «Труд (технология) заключается во всестороннем развитии личности обучающихся с умственной отсталостью (интеллектуальными нарушениям) старшего возраста в процессе формирования их трудовой культуры.

Изучение этого учебного предмета в V-IX-х классах способствует получению обучающимися первоначальной профильной трудовой подготовки, предусматривающей формирование в процессе учебы и общественно полезной работы трудовых умений и навыков; развитие мотивов, знаний и умений правильного выбора профиля и профессии с учетом личных интересов, склонностей, физических возможностей и состояния здоровья.

Учебный предмет «Труд (технология)» должен способствовать решению следующих задач:

- развитие социально ценных качеств личности (потребности в труде, трудолюбия, уважения к людям труда, общественной активности и т.д.);
 - обучение обязательному общественно полезному, производительному труду; подготовка учащихся к выполнению необходимых и доступных видов труда дома, в семье и по месту жительства;
 - расширение знаний о материальной культуре как продукте творческой предметно-преобразующей деятельности человека;
 - расширение культурного кругозора, обогащение знаний о культурно-исторических традициях в мире вещей;
 - расширение знаний о материалах и их свойствах, технологиях использования;
 - ознакомление с ролью человека-труженика и его местом на современном производстве;
 - ознакомление с массовыми рабочими профессиями, формирование устойчивых интересов к определенным видам труда, побуждение к сознательному выбору профессии и получение первоначальной профильной трудовой подготовки;
 - формирование представлений о производстве, структуре производственного процесса, деятельности производственного предприятия, содержании и условиях труда по массовым профессиям и т. п., с которыми связаны профили трудового обучения в школе;
 - ознакомление с условиями и содержанием обучения по различным профилям и испытание своих сил в процессе практических работ по одному из выбранных профилей в условиях школьных учебно-производственных мастерских в соответствии с физическими возможностями и состоянием здоровья учащихся;
 - формирование трудовых навыков и умений, технических, технологических, конструкторских и первоначальных экономических знаний, необходимых для участия в общественно полезном, производительном труде;
 - формирование знаний о научной организации труда и рабочего места, планировании трудовой деятельности;
 - совершенствование практических умений и навыков использования различных материалов в предметно-преобразующей деятельности;
 - развитие регулятивной функции деятельности (включающей целеполагание, планирование, контроль и оценку действий и результатов деятельности в соответствии с поставленной целью);
 - формирование информационной грамотности, умения работать с различными источниками информации;
 - формирование коммуникативной культуры, развитие активности, целенаправленности, инициативности.
- Коррекционные задачи направлены на:
- коррекцию и развитие познавательных психических процессов (восприятия, памяти, воображения, мышления, речи);

- коррекцию и развитие умственной деятельности (анализ, синтез, сравнение, классификация, обобщение);
- коррекцию и развитие сенсомоторных процессов в процессе формирования практических умений;

Воспитательные задачи:

- выявление и поддержка детских инициатив и самостоятельности;
- организация ранней профориентационной работы с обучающимися, расширение знаний о современных профессиях;
- развитие здоровьесберегающей предметно-пространственной и коммуникативной среды образовательной организации и реализация ее воспитательных возможностей; организация работы с семьями обучающихся, их родителями (законными представителями), направленной на совместное решение проблем личностного развития обучающегося, его будущего самоопределения;
- воспитание у обучающихся положительного отношения к труду, к культурным традициям;
- воспитание социальной ценности трудового задания, умения согласованно и продуктивно работать в группах, выполняя определенный этап работы; воспитание нравственных, морально-волевых качеств (настойчивости, ответственности) навыков культурного поведения.

Планируемые предметные результаты освоения учебного предмета

Минимальный уровень:

1. знание названий материалов; процесса их изготовления; изделий, которые из них изготавливаются в быту, игре, учебе, отдыхе;
2. знание свойств материалов и правил хранения санитарно-гигиенических требований при работе с производственными материалами;
3. знание принципов действия, общего устройства машины и ее основных частей (на примере изучения любой современной машины: металлорежущего станка, швейной машины, ткацкого станка, автомобиля, трактора);
4. знание и применение правил безопасной работы с инструментами и оборудованием, санитарно-гигиенических требований при выполнении работы;
5. владение основами современного промышленного и сельскохозяйственного производства, строительства, транспорта, сферы обслуживания;
6. чтение технологической карты, используемой в процессе изготовления изделия;
7. составление стандартного плана работы;
8. определение утилитарной и эстетической ценности предметов, изделий;
9. понимание и оценка красоты труда и его результатов;
10. использование эстетических ориентиров (эталонов) в быту, дома и в образовательной организации;
11. эстетическая оценка предметов и их использование в повседневной жизни в соответствии с эстетической регламентацией, установленной в обществе;
12. распределение ролей в группе, сотрудничество, осуществление взаимопомощи;
13. учет мнений других обучающихся и педагогического работника при организации собственной деятельности и совместной работы;
14. комментирование и оценка в доброжелательной форме достижений других обучающихся;

посильное участие в благоустройстве и озеленении территорий, охране природы и окружающей среды. 21. посильное участие в благоустройстве и озеленении территорий, охране природы и окружающей среды.

Достаточный уровень:

осознанное определение возможностей различных материалов, осуществление их целенаправленного выбора в соответствии с физическими, декоративно-художественными и конструктивными свойствам в зависимости от задач предметно-практической деятельности;

планирование предстоящей практической работы, соотнесение своих действий с поставленной целью;

осуществление настройки и текущего ремонта инструмента;

отбор в зависимости от свойств материалов и поставленных целей оптимальных и доступных технологических приемов ручной и машинной обработки материалов;

создание материальных ценностей, имеющих потребительскую стоимость и значение для удовлетворения общественных потребностей;

самостоятельное определение задач предстоящей работы и оптимальной последовательности действий для реализации замысла;

прогнозирование конечного результата и самостоятельный отбор средств и способов работы для его получения;

владение некоторыми видами общественно-организационного труда (выполнение обязанностей бригадира рабочей группы, старосты класса, звеньевого);

понимание общественной значимости своего труда, своих достижений в области трудовой деятельности; способность к самооценке;

понимание необходимости гармоничного сосуществования предметного мира с миром природы.

Содержание учебного предмета

Программа по труду (технологии) в V-IX-х классах определяет содержание и уровень основных знаний и умений учащихся по технологии ручной и машинной обработки производственных материалов, в связи с чем определены профили трудовой подготовки: «Столярное дело», «Слесарное дело», «Швейное дело», «Подготовка младшего обслуживающего персонала», «Цветоводство и декоративное садоводство». Также в содержание программы включены первоначальные сведения об элементах организации уроков труда (технологии)

Структуру программы составляют следующие обязательные содержательные линии, вне зависимости от выбора общеобразовательной организацией того или иного профиля обучения.

Материалы, используемые в трудовой деятельности. Перечень основных материалов используемых в трудовой деятельности, их основные свойства. Происхождение материалов (природные, производимые промышленностью и проч.).

Инструменты и оборудование: простейшие инструменты ручного труда, приспособления, станки и проч. Устройство, наладка, подготовка к работе

инструментов и оборудования, ремонт, хранение инструмента. Свойства инструмента и оборудования — качество и производительность труда.

Технологии изготовления предмета труда: предметы профильного труда; основные профессиональные операции и действия; технологические карты. Выполнение отдельных трудовых операций и изготовление стандартных изделий под руководством педагога. Применение элементарных фактических знаний и (или) ограниченного круга специальных знаний.

Этика и эстетика труда: правила использования инструментов и материалов, запреты и ограничения. Инструкции по технике безопасности (правила поведения при проведении работ). Требования к организации рабочего места. Правила профессионального поведения.

Профиль «Столярное дело»

Обучение слесарному делу в специальной (коррекционной) школе имеет свою специфику. У обучающихся с ОВЗ, характеризующихся задержкой психического развития, отклонениями в поведении, трудностями социальной адаптации различного характера, при изучении курса возникают серьезные проблемы. Характерной особенностью дефекта при умственной отсталости является нарушение отражательной функции головного мозга и регуляции поведения и деятельности, поэтому распределение материала по слесарному делу представлено с учетом возможностей обучающихся.

Программный материал каждого класса дан в объеме с учетом индивидуальных показателей качества усвоения знаний и умений, практического их применения, в зависимости от способностей обучающихся, что предусматривает необходимость индивидуального и дифференцированного подхода в обучении. Так как основной задачей специальная (коррекционная) школа ставит подготовку учащихся к жизни, к овладению доступными им профессиями, посильному участию в труде, то большое место в программе отводится привитию учащимся практических умений и навыков.

Учебный материал 5 класса знакомит учащихся с основами слесарной обработки металла через: работу с проволокой, жестью, разметкой, обработкой детали прямоугольной формы по заданным размерам, отделку изделий личным напильником, шлифовальной шкуркой, опилование деталей выпуклой, вогнутой формы. Знакомство с механической обработкой начинается с изучения сверлильного станка. Предусмотрена тема «Соединение деталей заклепками».

В шестом классе учащиеся учатся размечать детали сложной формы, рубить металл в тисках и на плите, резать металл ножовкой, опиливать плоские поверхности и выполняют другие слесарные операции.

Ориентируя учащихся на овладение специальностью «Слесарь механосборочных работ» в 7 и 8 классах больше внимания уделяется обработке материала, изучению устройства станков, инструментов, приспособлений, нарезанию резьбы, сверлению отверстий. Последующая

специализация учащихся также учитывается при выполнении практических работ.

Учебный материал 9 класса ориентирован на трудовую подготовку учащихся, знакомство с организацией труда на машиностроительном производстве, соответствующие ремонтные работы, изготовление узлов и деталей санитарно-технического оборудования. Получают знания основ трудового права. Знакомятся с основными правами и обязанностями рабочих и служащих; трудовым договором.

Профиль «Столярное дело».

В рамках данного профиля обучающиеся получают знания о свойствах материала, использования их в производстве, правилах обращения с инструментами; овладевают трудовыми умениями, которые приобретаются в процессе изготовления изделия; знакомятся с разметкой деталей, пилением, строганием, сверлением древесины, креплением деталей и украшением изделия; приобретают навыки использования Столярных инструментов и приспособлений, ухода за ними. В процессе изучения темы усваивают элементарные приемы изготовления некоторых инструментов и приспособлений; обучаются умениям и навыкам работы на сверлильном и токарном станках, применению лаков, клеев, красок, красителей для изготовления изделия; учатся составлять и читать эскизы и чертежи, планировать последовательность выполнения трудовых операций, оценивать результаты качества своей и чужой работы; изучают технику безопасности, гигиену труда; знакомятся с эстетической стороной (художественной отделкой) при изготовлении изделия.

Профиль «Слесарное дело».

В рамках профиля содержание программы в 5-8 классах ориентировано на знакомство с основами слесарной обработки металлов, начиная с 9 класса – на дифференциацию трудовой подготовки обучающихся. В процессе знакомства с профессией «Слесарь механосборочных работ» или «Слесарь по изготовлению узлов и деталей санитарно технических систем» получают знания и овладевают приемами опиливания материала, сверлению, нарезанию резьбы, назначению и устройства станков, инструментов, приспособлений; осваивают не большой раздел машиностроительное черчение, направленное на формирование навыков черчения чертежей и их выполнение. В рамках темы токарного дела обучающиеся знакомятся с теоретическими основами и практическими упражнениями изготовления изделия, которое выполняют на станках в течении года по специальному

графику, в котором допускается самостоятельная работа на токарном станке только с разрешения врача.

Профиль «Швейное дело»

В рамках профиля «Швейное дело» программа нацелена на подготовку обучающихся к самостоятельному выполнению производственных заданий по пошиву белья и легкого платья. Первично происходит знакомство с устройством швейной машины, освоение приемов работы на ней; формирование умений и навыков выполнения машинных строчек и швов (обработка прямых, косых и закругленных срезов в бельевых и некоторых бытовых швейных изделиях, снятие мерок, построение чертежа). На ряду с этим, обучающиеся изучают свойства тканей и технологию пошива легкой одежды, знакомятся с основами промышленной технологии пошива женской и детской легкой одежды, скоростными приемами труда на производственных машинах. Формирование умений и навыков швейного дела опирается на знания, которые приобретают обучающиеся на уроках черчения, математики, естествознания и истории, что позволяет им строить чертежи выкроек, учитывать расходы материалов, понимать процессы изготовления тканей, вникать в положения трудового законодательства.

Профиль «Цветоводство и декоративное садоводство»

В рамках данного профиля обучающиеся получают знания и элементарные практические умения и навыки в области цветоводства, декоративного садоводства, ландшафтного дизайна. Обучение направлено на формирование умений и навыков обращения с элементарным лабораторным оборудованием; сельскохозяйственным инвентарем; обработки почвы, посева семян, выращивания рассады, ухода за различными растениями, разведения комнатных и цветочно-декоративных растений открытого грунта для озеленения пришкольной территории. В ходе практических работ на учебно-опытном участке обучающиеся закрепляют полученные умения и навыки, совершенствуют, свои общефизические возможности.

Профиль «Подготовка младшего обслуживающего персонала»

Программа предусматривает подготовку учащихся к выполнению обязанностей уборщиков служебных и производственных помещений, пищеблоков, мойщиков посуды, дворников, рабочих прачечной, санитаров в больницах и поликлиниках. Она предназначена для обучения тех учащихся, кто в силу глубины и особенностей структуры своих дефектов не может заниматься производительным трудом, овладеть профессией столяра, слесаря,

швей и подобной по уровню сложности должности «неквалифицированные рабочие». Основными направлениями по подготовке младшего обслуживающего персонала служат развитие у обучающихся способности к осознанной трудовой деятельности, формирование необходимого объема профессиональных знаний и обще трудовых умений, связанных с усвоением правил личной гигиены, уборки жилых и служебных помещений, овощехранилищ, железнодорожных вагонов, пришкольной территории; знакомство с особенностями ухода за больными. Последовательность изучения тем обеспечивает возможность систематизировано формировать и совершенствовать у воспитанников необходимые навыки самообслуживания, выполнения элементарной домашней работы не только для себя, но и для других членов семьи, воспитываются потребности в труде в целом.

3.3. Программа формирования базовых учебных действий

Программа формирования базовых учебных действий обучающихся с умственной отсталостью (далее — программа формирования БУД, Программа) реализуется в процессе всего школьного обучения и конкретизирует требования Стандарта к личностным и предметным результатам освоения АООП. Программа формирования БУД реализуется в процессе всей учебной и внеурочной деятельности.

Программа строится на основе деятельностного подхода к обучению и позволяет реализовывать коррекционно-развивающий потенциал образования школьников с умственной отсталостью (интеллектуальными нарушениями).

Базовые учебные действия — это элементарные и необходимые единицы учебной деятельности, формирование которых обеспечивает овладение содержанием образования обучающимися с умственной отсталостью. БУД не обладают той степенью обобщенности, которая обеспечивает самостоятельность учебной деятельности и ее реализацию в изменяющихся учебных и внеучебных условиях. БУД формируются и реализуются только в совместной деятельности педагога и обучающегося.

БУД обеспечивают становление учебной деятельности ребенка с умственной отсталостью в основных ее составляющих: познавательной, регулятивной, коммуникативной, личностной.

Основная **цель** реализации программы формирования БУД состоит в формировании основ учебной деятельности учащихся с легкой умственной отсталостью (интеллектуальными нарушениями), которые обеспечивают его подготовку к самостоятельной жизни в обществе и овладение доступными видами профильного труда.

Задачами реализации программы являются:

— формирование мотивационного компонента учебной деятельности;

— овладение комплексом базовых учебных действий, составляющих операционный компонент учебной деятельности;

— развитие умений принимать цель и готовый план деятельности, планировать знакомую деятельность, контролировать и оценивать ее результаты в опоре на организационную помощь педагога.

Для реализации поставленной цели и соответствующих ей задач необходимо:

- определить функции и состав базовых учебных действий, учитывая психофизические особенности и своеобразие учебной деятельности обучающихся;

- определить связи базовых учебных действий с содержанием учебных предметов;

Согласно требованиям Стандарта уровень сформированности базовых учебных действий обучающихся с умственной отсталостью (интеллектуальными нарушениями) определяется на момент завершения обучения школе.

Функции, состав и характеристика базовых учебных действий обучающихся с умственной отсталостью (интеллектуальными нарушениями)

Современные подходы к повышению эффективности обучения предполагают формирование у школьника положительной мотивации к учению, умению учиться, получать и использовать знания в процессе жизни и деятельности. На протяжении всего обучения проводится целенаправленная работа по формированию учебной деятельности, в которой особое внимание уделяется развитию и коррекции мотивационного и операционного компонентов учебной деятельности, т.к. они во многом определяют уровень ее сформированности и успешность обучения школьника.

В качестве базовых учебных действий рассматриваются операционные, мотивационные, целевые и оценочные.

Функции базовых учебных действий:

- обеспечение успешности (эффективности) изучения содержания любой предметной области;

- реализация преемственности обучения на всех ступенях образования;

- формирование готовности обучающегося с умственной отсталостью (интеллектуальными нарушениями) к дальнейшей трудовой деятельности;

- обеспечение целостности развития личности обучающегося.

С учетом возрастных особенностей обучающихся с умственной отсталостью (интеллектуальными нарушениями) базовые учебные действия целесообразно рассматривать на различных этапах обучения.

I– IV классы

Базовые учебные действия, формируемые у младших школьников, обеспечивают, с одной стороны, успешное начало школьного обучения и осознанное отношение к обучению, с другой — составляют основу

формирования в старших классах более сложных действий, которые содействуют дальнейшему становлению ученика как субъекта осознанной активной учебной деятельности на доступном для него уровне.

1. Личностные учебные действия обеспечивают готовность ребенка к принятию новой роли ученика, понимание им на доступном уровне ролевых функций и включение в процесс обучения на основе интереса к его содержанию и организации.

2. Коммуникативные учебные действия обеспечивают способность вступать в коммуникацию с взрослыми и сверстниками в процессе обучения.

3. Регулятивные учебные действия обеспечивают успешную работу на любом уроке и любом этапе обучения. Благодаря им создаются условия для формирования и реализации начальных логических операций.

4. Познавательные учебные действия представлены комплексом начальных логических операций, которые необходимы для усвоения и использования знаний и умений в различных условиях, составляют основу для дальнейшего формирования логического мышления школьников.

Умение использовать все группы действий в различных образовательных ситуациях является показателем их сформированности.

Характеристика базовых учебных действий

Личностные учебные действия

Личностные учебные действия — осознание себя как ученика, заинтересованного посещением школы, обучением, занятиями, как члена семьи, одноклассника, друга; способность к осмыслению социального окружения, своего места в нем, принятие соответствующих возрасту ценностей и социальных ролей; положительное отношение к окружающей действительности, готовность к организации взаимодействия с ней и эстетическому ее восприятию; целостный, социально ориентированный взгляд на мир в единстве его природной и социальной частей; самостоятельность в выполнении учебных заданий, поручений, договоренностей; понимание личной ответственности за свои поступки на основе представлений об этических нормах и правилах поведения в современном обществе; готовность к безопасному и бережному поведению в природе и обществе.

Коммуникативные учебные действия

Коммуникативные учебные действия включают следующие умения:

вступать в контакт и работать в коллективе (учитель–ученик, ученик–ученик, ученик–класс, учитель–класс);

использовать принятые ритуалы социального взаимодействия с одноклассниками и учителем;

обращаться за помощью и принимать помощь;

слушать и понимать инструкцию к учебному заданию в разных видах деятельности и быту;

сотрудничать с взрослыми и сверстниками в разных социальных ситуациях; доброжелательно относиться, сопереживать, конструктивно взаимодействовать с людьми;

договариваться и изменять свое поведение в соответствии с объективным мнением большинства в конфликтных или иных ситуациях взаимодействия с окружающими.

Регулятивные учебные действия:

Регулятивные учебные действия включают следующие умения:

адекватно соблюдать ритуалы школьного поведения (поднимать руку, вставать и выходить из-за парты и т. д.);

принимать цели и произвольно включаться в деятельность, следовать предложенному плану и работать в общем темпе;

активно участвовать в деятельности, контролировать и оценивать свои действия и действия одноклассников;

соотносить свои действия и их результаты с заданными образцами, принимать оценку деятельности, оценивать ее с учетом предложенных критериев, корректировать свою деятельность с учетом выявленных недочетов.

Познавательные учебные действия:

К познавательным учебным действиям относятся следующие умения:

выделять некоторые существенные, общие и отличительные свойства хорошо знакомых предметов;

устанавливать видо-родовые отношения предметов;

делать простейшие обобщения, сравнивать, классифицировать на наглядном материале;

пользоваться знаками, символами, предметами-заместителями;

читать; писать; выполнять арифметические действия;

наблюдать под руководством взрослого за предметами и явлениями окружающей действительности;

работать с несложной по содержанию и структуре информацией (понимать изображение, текст, устное высказывание, элементарное схематическое изображение, таблицу, предъявленных на бумажных и электронных и других носителях).

V-IX классы

Личностные учебные действия:

Личностные учебные действия представлены следующими умениями: испытывать чувство гордости за свою страну; гордиться школьными успехами и достижениями как собственными, так и своих товарищей; адекватно эмоционально откликаться на произведения литературы, музыки, живописи и др.; уважительно и бережно относиться к людям труда и результатам их деятельности; активно включаться в общепользую социальную деятельность; бережно относиться к культурно-историческому наследию родного края и страны.

Коммуникативные учебные действия:

Коммуникативные учебные действия включают: вступать и поддерживать коммуникацию в разных ситуациях социального взаимодействия (учебных, трудовых, бытовых и др.); слушать собеседника, вступать в диалог и поддерживать его, использовать разные виды делового письма для решения жизненно значимых задач; использовать доступные источники и средства получения информации для решения коммуникативных и познавательных задач.

Регулятивные учебные действия:

Регулятивные учебные действия представлены умениями: принимать и сохранять цели и задачи решения типовых учебных и практических задач, осуществлять коллективный поиск средств их осуществления; осознанно действовать на основе разных видов инструкций для решения практических и учебных задач; осуществлять взаимный контроль в совместной деятельности; обладать готовностью к осуществлению самоконтроля в процессе деятельности; адекватно реагировать на внешний контроль и оценку, корректировать в соответствии с ней свою деятельность.

Познавательные учебные действия:

Дифференцированно воспринимать окружающий мир, его временно-пространственную организацию;

использовать усвоенные логические операции (сравнение, анализ, синтез, обобщение, классификацию, установление аналогий, закономерностей, причинно-следственных связей) на наглядном, доступном вербальном материале, основе практической деятельности в соответствии с индивидуальными возможностями;

использовать в жизни и деятельности некоторые межпредметные знания, отражающие несложные, доступные существенные связи и отношения между объектами и процессами.

Связи базовых учебных действий с содержанием учебных предметов

В программе базовых учебных действий достаточным является отражение их связи с содержанием учебных предметов в виде схемы, таблиц и т.п. В связи с различиями в содержании и перечне конкретных учебных действий для разных ступеней образования (классов) необходимо отдельно отразить эти связи. При этом следует учитывать, что практически все БУД формируются в той или иной степени при изучении каждого предмета, поэтому следует отбирать и указывать те учебные предметы, которые в наибольшей мере способствуют формированию конкретного действия.

В процессе обучения необходимо осуществлять мониторинг всех групп БУД, который будет отражать индивидуальные достижения обучающихся и позволит делать выводы об эффективности проводимой в этом направлении работы. Для оценки сформированности каждого действия можно использовать, например, следующую систему оценки:

0 баллов — действие отсутствует, обучающийся не понимает его смысла, не включается в процесс выполнения вместе с учителем;

1 балл — смысл действия понимает, связывает с конкретной ситуацией, выполняет действие только по прямому указанию учителя, при необходимости требуется оказание помощи;

2 балла — преимущественно выполняет действие по указанию учителя, в отдельных ситуациях способен выполнить его самостоятельно;

3 балла — способен самостоятельно выполнять действие в определенных ситуациях, нередко допускает ошибки, которые исправляет по прямому указанию учителя;

4 балла — способен самостоятельно применять действие, но иногда допускает ошибки, которые исправляет по замечанию учителя;

5 баллов — самостоятельно применяет действие в любой ситуации.

Балльная система оценки позволяет объективно оценить промежуточные и итоговые достижения каждого учащегося в овладении конкретными учебными действиями, получить общую картину сформированности учебных действий у всех учащихся, и на этой основе осуществить корректировку процесса их формирования на протяжении всего времени обучения.

3.4. Рабочая программа воспитания государственного казенного общеобразовательного учреждения Краснодарского края специальной (коррекционной) школы-интерната с. Ванновского

3.4.1 Общие положения

Программа воспитания разработана на основании:

- Указа Президента Российской Федерации от 7 мая 2018 года №204 «О национальных целях и стратегических задачах развития Российской Федерации на период до 2024 года» (подпункт «б» пункта 5) в части мероприятий, призванных внедрить национальную систему профессионального роста педагогических работников;
- Стратегии развития воспитания в Российской Федерации на период до 2025 года, Распоряжение Правительства Российской Федерации от 29 мая 2015 г. N 996-р;
- Национального проекта «Образование» (паспорт национального проекта утверждён решением президиума Совета при Президенте Российской Федерации по стратегическому развитию и национальным проектам 24 декабря 2018 года);
- Письма Минпросвещения России от 12.05.2020 N ВБ-1011/08 «О методических рекомендациях органам исполнительной власти субъектов Российской Федерации, осуществляющим государственное управление в сфере образования, по организации работы педагогических работников, осуществляющих классное руководство в общеобразовательных организациях»;
- Письма Министерства просвещения Российской Федерации от 04.08.2020 ДГ-1249/06 «О внедрении примерной программы воспитания»;

- Методических рекомендаций «Примерная программа воспитания» (утверждены 2 июня 2020 года на заседании Федерального учебно-методического объединения по общему образованию, с Федеральными государственными образовательными стандартами общего образования);
- Приказа Минобрнауки России от 19 декабря 2014 г. № 1599 "Об утверждении федерального государственного образовательного стандарта образования обучающихся с умственной отсталостью (интеллектуальными нарушениями)". (Зарегистрирован 03.02.2015 № 35850).

-Федеральной адаптированной основной общеобразовательной программой обучающихся с умственной отсталостью (интеллектуальными нарушениями), утвержденной приказом Министерства просвещения Российской Федерации от 24 ноября 2022 г. N 1026.

Программа воспитания является обязательной частью адаптированной основной общеобразовательной программы образования обучающихся с умственной отсталостью (интеллектуальными нарушениями) государственного казенного общеобразовательного учреждения Краснодарского края специальной (коррекционной) школы-интерната с. Ванновского. Данная программа воспитания направлена на решение проблем гармоничного вхождения школьников в социальный мир и налаживания ответственных взаимоотношений с окружающими их людьми. Воспитательная программа показывает, каким образом педагогические работники могут реализовать воспитательный потенциал их совместной с детьми деятельности.

В центре программы воспитания находится личностное развитие обучающихся, формирование у них системных знаний о различных аспектах развития России и мира.

Одним из результатов реализации программы станет приобщение обучающихся к российским традиционным духовным ценностям, правилам и нормам поведения в российском обществе.

Программа призвана обеспечить достижение учащимися личностных результатов, указанных во ФГОС:

- ✓ формирование у обучающихся основ российской идентичности;
- ✓ готовность обучающихся к саморазвитию;
- ✓ мотивацию к познанию и обучению;
- ✓ ценностные установки и социально-значимые качества личности;
- ✓ активное участие в социально-значимой деятельности

Программа воспитания ГКОУ КК специальной (коррекционной) школы-интерната с. Ванновского включает четыре основных раздела:

1. Раздел **«Особенности организуемого в школе воспитательного процесса»**, в котором кратко описана специфика деятельности школы в сфере воспитания.

2. Раздел **«Цель и задачи воспитания»**, где на основе базовых общественных ценностей формулируется цель воспитания и задачи, которые школе предстоит решать для достижения цели.
3. Раздел **«Виды, формы и содержание деятельности»**, в котором школа показывает, каким образом будет осуществляться достижение поставленных цели и задач воспитания. Данный раздел состоит из нескольких инвариантных и вариативных модулей, каждый из которых ориентирован на одну из поставленных школой задач воспитания и соответствует одному из направлений воспитательной работы школы.

Инвариантными модулями здесь являются:

«Классное руководство», «Школьный урок», «Курсы внеурочной деятельности», «Самоуправление», «Профорientация». «Работа с родителями»,

Вариативные модули: «Ключевые общешкольные дела», «Детские объединения», «Школьное СМИ», «Организация предметно-эстетической среды», «Экскурсии, походы», «Безопасность жизнедеятельности (пожарная безопасность, дорожная безопасность, информационная безопасность, профилактика экстремизма и терроризма, профилактика распространения инфекционных заболеваний)», «Профилактика девиантного поведения»

4. Раздел **«Основные направления самоанализа воспитательной работы»**, в котором показано, каким образом в школе осуществляется самоанализ организуемой в ней воспитательной работы. Здесь приводится перечень основных направлений самоанализа, который дополнен указанием на его критерии и способы его осуществления.

К Программе воспитания прилагается ежегодный календарный план воспитательной работы

3.4.2. ОСОБЕННОСТИ ОРГАНИЗУЕМОГО В ШКОЛЕ ВОСПИТАТЕЛЬНОГО ПРОЦЕССА

ГКОУ КК специальная (коррекционная) школа-интернат с.Ванновского предоставляет все необходимые условия для обучения и воспитания детей с ограниченными возможностями здоровья (с УО), их всестороннего развития. Приоритетным направлением работы школы-интерната является: создание условий для удовлетворения особых образовательных потребностей обучающихся с ограниченными возможностями здоровья, через содержание образовательной деятельности и организацию коррекционной работы в соответствии с требованиями Федерального государственного образовательного стандарта обучающихся с ограниченными возможностями здоровья.

В результате многолетнего опыта работы в школе-интернате с. Ванновского сложился системный подход к обучению и воспитанию детей с особыми образовательными потребностями, уникальность которого заключается:

-в создании коррекционно-развивающей среды, в условиях круглосуточного пребывания воспитанников;

-использовании методического опыта, накопленного в результате многолетней работы учреждения, материально-технической базы;

-использовании современных педагогических методик для оказания комплексной коррекционно-педагогической помощи детям с нарушениями в развитии;

- комплектовании классов, по уровню психофизической и интеллектуальной готовности к обучению, на основании рекомендаций психолого-медико-педагогической комиссии (ПМПк);

– комплектовании групп второй половины дня из обучающихся разных классов, что способствует развитию социальных и жизненно важных компетенций;

Программа призвана обеспечить достижение учащимися личностных результатов, указанных во ФГОС О у/о и направленные на решение проблем гармоничного вхождения школьников в социальный мир и налаживания ответственных взаимоотношений с окружающими их людьми. Мы осуществляем коррекционно-воспитательный образовательный процесс с учетом того, что воспитательная система в коррекционных классах должна оказывать корригирующее влияние на личность воспитанника.

3.4.3. ЦЕЛИ И ЗАДАЧИ ВОСПИТАНИЯ

Цель обеспечение широкой социализации и личностное развитие детей с ограниченными возможностями здоровья через:

- качественное усвоение адаптированной образовательной программы на всех уровнях образования;

- создание специальных условий для эффективной адаптации и психофизического развития обучающихся, обеспечение условий успешного обучения;

- духовно-нравственного развитие личности ребёнка с ограниченными возможностями здоровья через усвоение знаний о нормах и правилах поведения, развитие индивидуальных творческих способностей.

Конкретизация цели воспитания применительно к возрастным особенностям школьников позволяет выделить в ней следующие целевые приоритеты, соответствующие двум уровням общего образования:

1. В воспитании детей младшего школьного возраста таким целевым приоритетом является создание благоприятных условий для усвоения школьниками социально значимых знаний – знаний основных норм и традиций того общества, в котором они живут. К наиболее важным из них относятся следующие:

- ✓ быть любящим, послушным и отзывчивым сыном (дочерью), братом (сестрой), внуком (внучкой);
- ✓ уважать старших и заботиться о младших членах семьи;

- ✓ выполнять посильную для ребёнка домашнюю работу, помогая старшим; быть трудолюбивым, следуя принципу «делу — время, потехе — час» как в учебных занятиях, так и в домашних делах, доводить начатое дело до конца; знать и любить свою Родину – свой родной дом, двор, улицу, город, село, свою страну;
- ✓ беречь и охранять природу (ухаживать за комнатными растениями в классе или дома, заботиться о своих домашних питомцах и, по возможности, о бездомных животных в своем дворе;
- ✓ подкармливать птиц в морозные зимы;
- ✓ не засорять бытовым мусором улицы, леса, водоёмы);
- ✓ проявлять миролюбие - не затевать конфликтов и стремиться решать спорные вопросы, не прибегая к силе;
- ✓ стремиться узнавать что-то новое, проявлять любознательность, ценить знания;
- ✓ быть вежливым и опрятным, скромным и приветливым;
- ✓ соблюдать правила личной гигиены, режим дня, вести здоровый образ жизни;
- ✓ уметь сопереживать, проявлять сострадание к попавшим в беду;
- ✓ стремиться устанавливать хорошие отношения с другими людьми;
- ✓ уметь прощать обиды, защищать слабых, по мере возможности помогать нуждающимся в этом людям;
- ✓ уважительно относиться к людям иной национальной или религиозной принадлежности, иного имущественного положения, людям с ограниченными возможностями здоровья;
- ✓ быть уверенным в себе, открытым и общительным, не стесняться быть в чём-то непохожим на других ребят;
- ✓ уметь ставить перед собой цели и проявлять инициативу, отстаивать своё мнение и действовать самостоятельно, без помощи старших.

Знание младшим школьником данных социальных норм и традиций, понимание важности следования им имеет особое значение для ребенка этого возраста, поскольку облегчает его вхождение в широкий социальный мир, в открывающуюся ему систему общественных отношений.

2. В воспитании детей подросткового возраста таким приоритетом является создание благоприятных условий для развития социально значимых отношений школьников, и, прежде всего, ценностных отношений:

- ✓ к семье как главной опоре в жизни человека и источнику его счастья;
- ✓ к труду как основному способу достижения жизненного благополучия человека, залогом его успешного профессионального самоопределения и ощущения уверенности в завтрашнем дне;
- ✓ к своему Отечеству, своей малой и большой Родине как месту, в котором человек вырос и познал первые радости и неудачи, которая завещана ему предками и которую нужно оберегать;

- ✓ к природе как источнику жизни на Земле, основе самого ее существования, нуждающейся в защите и постоянном внимании со стороны человека;
- ✓ к миру как главному принципу человеческого общежития, условию крепкой дружбы, налаживания отношений с коллегами по работе в будущем и создания благоприятного микроклимата в своей собственной семье;
- ✓ к знаниям как интеллектуальному ресурсу, обеспечивающему будущее человека, как результату кропотливого, но увлекательного учебного труда;
- ✓ к культуре как духовному богатству общества и важному условию ощущения человеком полноты проживаемой жизни, которое дают ему чтение, музыка, искусство, театр, творческое самовыражение;
- ✓ к здоровью как залогом долгой и активной жизни человека, его хорошего настроения и оптимистичного взгляда на мир;
- ✓ к окружающим людям как безусловной и абсолютной ценности, как равноправным социальным партнерам, с которыми необходимо выстраивать доброжелательные и взаимоподдерживающие отношения, дающие человеку радость общения и позволяющие избегать чувства одиночества;
- ✓ к самим себе как хозяевам своей судьбы, самоопределяющимся и самореализующимся личностям, отвечающим за свое собственное будущее.

Выделение данного приоритета в воспитании школьников, обучающихся на ступени основного общего образования, связано с особенностями детей подросткового возраста: с их стремлением утвердить себя как личность в системе отношений, свойственных взрослому миру.

В этом возрасте особую значимость для детей приобретает становление их собственной жизненной позиции, собственных ценностных ориентаций. Подростковый возраст – наиболее удачный возраст для развития социально значимых отношений школьников.

Достижению поставленной цели воспитания школьников способствует решение следующих **основных задач**:

- 1) реализовывать потенциал классного руководства в воспитании школьников, поддерживать активное участие классных сообществ в жизни школы;
- 2) использовать в воспитании детей возможности школьного урока, поддерживать использование на уроках интерактивных форм занятий с обучающимися;
- 3) вовлекать школьников в кружки, секции, клубы, студии и иные объединения, работающие по школьным программам внеурочной деятельности и дополнительного образования, реализовывать их воспитательные возможности;

- 4) организовать работу с семьями школьников, их родителями или законными представителями, направленную на совместное решение проблем личностного развития детей;
- 5) инициировать и поддерживать ученическое самоуправление – как на уровне школы, так и на уровне классных сообществ;
- 6) организовывать профориентационную работу со школьниками;
- 7) реализовывать воспитательные возможности общешкольных ключевых дел, поддерживать традиции их коллективного планирования, организации, проведения и анализа в школьном сообществе;
- 8) организовать работу школьных медиа, реализовывать их воспитательный потенциал;
- 9) организовывать для школьников экскурсии, походы и реализовывать их воспитательный потенциал;
- 10) развивать предметно-эстетическую среду школы и реализовывать ее воспитательные возможности;

Планомерная реализация поставленных задач позволит организовать в школе интересную и событийно насыщенную жизнь детей и педагогов, что станет эффективным способом профилактики антисоциального поведения школьников.

3.4.4. ВИДЫ, ФОРМЫ И СОДЕРЖАНИЕ ДЕЯТЕЛЬНОСТИ

Практическая реализация цели и задач воспитания осуществляется в рамках следующих направлений воспитательной работы школы. Каждое из них представлено в соответствующем модуле.

ИНВАРИАНТНЫЕ МОДУЛИ

Модуль «Классное руководство»

Педагог (классный руководитель, воспитатель, тьютор), организуют работу с коллективом класса; индивидуальную работу с учащимися вверенного ему класса; сотрудничает в вопросах воспитания и социализации с учителями, специалистами, педагогами дополнительного образования, воспитателями второй половины дня данного класса, составляет индивидуальные маршруты обучающихся своего класса, с учетом рекомендаций школьного ППк; проводит работу с родителями учащихся или их законными представителями.

Работа с классным коллективом:

- инициирование и поддержка участия класса в общешкольных ключевых делах, оказание необходимой помощи детям в их подготовке, проведении и совместном анализе проведенных мероприятий;
- информирование участников образовательного процесса о результатах воспитательных мероприятий по итогам работы за каждую четверть на педагогическом совете, родительских встречах;
- организация интересных и полезных для личностного развития ребенка совместных дел с учащимися вверенного ему класса (познавательной, трудовой, спортивно-оздоровительной, духовно-нравственной, творческой, профориентационной направленности), позволяющие обучающимся с

ограниченными возможностями здоровья самореализоваться в них, а педагогам установить и упрочить доверительные отношения с учащимися класса, стать для них значимым взрослым, задающим образцы поведения в обществе.

- проведение классных часов как часов плодотворного и доверительного общения педагога и школьников, основанных на принципах уважительного отношения к личности ребенка, поддержки активной позиции каждого ребенка в беседе, предоставления школьникам возможности обсуждения и принятия решений по обсуждаемой проблеме, создания благоприятной среды для общения.

- сплочение коллектива класса и группы второй половины дня через: игры и тренинги на сплочение и командообразование; празднования в классе дней рождения детей, включающие в себя подготовленные ученическими микрогруппами поздравления, сюрпризы, творческие подарки и розыгрыши;

- однодневные экскурсии и другие общешкольные мероприятия, организуемые классными руководителями совместно с родителями;

- выработка совместно со школьниками законов класса, помогающих детям освоить нормы и правила общения, которым они должны следовать в школе.

Уровень	Направления деятельности	Формы и виды деятельности
Работа с классным коллективом	Формирование и развитие коллектива класса	<p>-изучение учащихся класса (потребности, интересы, склонности и другие личностные характеристики членов классного коллектива), отношений, общения и деятельности в классном коллективе с помощью наблюдения, игр, методики для исследования мотивов участия школьников в деятельности и для определения уровня социальной активности обучающихся;</p> <p>-составление карты интересов и увлечений обучающихся;</p> <p>-проектирование целей, перспектив и образа жизнедеятельности классного коллектива с помощью игры «Фотография», классного часа «Дом, в котором я живу», «Государство - это мы», конкурса «Фильм о моём классе» и т.д.;</p> <p>- проведение классных часов, как часов плодотворного и доверительного общения педагога и школьников: «Ежели вы вежливы», «Я и моё место в жизни» и т.п. тематические классные часы к государственным датам «День народного Единства», «Дети войны», классные часы по профориентации и др.</p> <p>-сплочение коллектива класса через игры и тренинги на сплочение, праздник «День рождения класса» и т.п.</p>

		<ul style="list-style-type: none"> -организация органов самоуправления в классе: выработка законов класса, выборы старосты класса, разделение детей на временные инициативные группы; -установление позитивных отношений с другими классными коллективами (через подготовку и проведение ключевого общешкольного дела): «День учителя - день Самоуправления», «Новый год стучится в двери!» и др.
Индивидуальная работа с учащимися	Изучение особенностей личностного развития обучающихся класса	<ul style="list-style-type: none"> -наблюдение; -изучение личных дел обучающихся, собеседование с воспитателями, учителями предметниками; -использование анкет, тестов, для изучения мотивации учащихся, конкретной группы учащихся или класса в целом, уровень тревожности учащихся класса; -проведение индивидуальных и групповых диагностических бесед.
	Организация совместных интересных и полезных дел для личностного развития ребёнка.	<ul style="list-style-type: none"> -совместное планирования работы каждого месяца, подведение итогов; -формирование традиций в классном коллективе: «День именинника», концерты для мам, бабушек, пап, «Вот и стали мы на год взрослей» и т.п.; -сбор информации об увлечениях и интересах обучающихся и их родителей для организации интересных и полезных дел: «Мастер-класс» от мамы, Выставка работ родителей и т.п.; -создание ситуации выбора и успеха. -заполнение с учащимися «Портфолио»; -работа классного руководителя с учащимися девиантного поведения с привлечением психолога школы; -проба учащимися различных социальных ролей; -вовлечение учащихся в социально значимую деятельность
	Работа со слабоуспевающим и учащимися, испытывающими трудности в обучении.	<ul style="list-style-type: none"> -контроль за успеваемостью учащихся класса; -контроль за посещением коррекционных занятий по предметам; -организация учебной взаимопомощи одноклассников.
	Работа с обучающимися, состоящими на различных видах учёта, в «группе риска», оказавшимися в трудной жизненной ситуации.	<ul style="list-style-type: none"> - контроль за свободным времяпровождением; -вовлечение детей в досуговую деятельность; -делегирование отдельных поручений; - оказание помощи, через социальные службы школы
Работа с учителями, преподающими	Регулярное взаимодействие классного	<ul style="list-style-type: none"> -посещение учебных занятий; -мини-педсоветы по проблемам класса; -ведение дневника наблюдений;

в классе	руководителя с учителями-предметниками	-индивидуальные беседы с учащимися предметниками и их родителями.
Работа с родителями учащихся или их законными представителями	-Индивидуальная работа с семьёй; -Работа с родительским активом; -Работа с родительским коллективом класса.	- изучение категории семьи, психологического климата семьи (анкетирование, посещение семьи); -педагогическое просвещение родителей по вопросам воспитания детей (классные родительские собрания); -привлечение родителей к совместной детско-взрослой познавательной, проектной, общественно-полезной деятельности; -консультирование родителей по проблемам поведения, обучения детей, с целью координации воспитательных усилий педагогов и родителей, при необходимости привлечение узких специалистов - психолога, социального педагога

Модуль «Школьный урок»

Дети с ограниченными возможностями здоровья – это дети, состояние здоровья которых препятствует освоению образовательных программ вне специальных условий обучения и воспитания. Самым главным приоритетом в работе с детьми с интеллектуальными нарушениями является индивидуальный подход с учетом специфики психики и здоровья каждого ребенка. Обучающиеся с умственной отсталостью, как правило, не могут самостоятельно добывать знания и активно участвовать в их совершенствовании. При умственном напряжении они просто сразу отказываются работать: "Я не могу. Я не знаю". Из-за низкого уровня протекания мыслительных процессов и навыков коммуникации не могут найти границы между знанием и незнанием. Не в состоянии поставить цель. На этапе самоконтроля чаще всего паникуют или не в состоянии осуществить данную мыслительную операцию в силу нарушений развития. Также затрудняются подвести итог - забыли, какие задачи ставили в начале урока. Для детей с ОВЗ школа должна стать не источником информации, а учить ориентироваться в информационном пространстве и добывать нужную информацию самостоятельно. Учитель играет направляющую роль.

Современный урок для детей с ОВЗ в ГКОУ КК специальной (коррекционной) школе-интернате с. Ванновского - это:

- ✓ урок с использованием техники (компьютер, диапроектор, интерактивная доска и т.п.);
- ✓ урок, на котором осуществляется индивидуальный подход каждому ученику;
- ✓ урок, содержащий разные виды деятельности;
- ✓ урок, на котором ученику должно быть комфортно;
- ✓ урок, на котором деятельность должна стимулировать развитие познавательной активности ученика;

- ✓ урок предполагает сотрудничество, взаимопонимание, атмосферу радости и увлеченности. Качество любого урока в значительной мере определяется тщательностью подготовки к нему учителя.

Педагоги школы опираются на **требования, предъявляемые к построению современного урока:**

- ✓ хорошо организованный урок в хорошо оборудованном кабинете должен иметь хорошее начало и хорошее окончание;
- ✓ учитель должен спланировать свою деятельность и деятельность учащихся, нацелить детей на определённую тему;
- ✓ урок обязан иметь личностно-ориентированный, индивидуальный характер;
- ✓ в приоритете самостоятельная работа учеников, а не учителя;
- ✓ на уроках осуществляется практический, деятельностный подход.
- ✓ урок должен быть проблемным и развивающим:
- ✓ учитель сам нацеливается на сотрудничество с учениками и умеет направлять учеников на сотрудничество с учителем и одноклассниками;
- ✓ минимум репродукции и максимум творчества и сотворчества;
- ✓ времясбережение и здоровьесбережение;
- ✓ в центре внимания урока - дети;
- ✓ учет уровня и возможностей учащихся;
- ✓ умение демонстрировать методическое искусство учителя;
- ✓ планирование обратной связи;
- ✓ урок должен быть добрым;
- ✓ урок должен иметь результат.

Реализация школьными педагогами воспитательного потенциала урока предполагает следующее:

- установление доверительных отношений между учителем и его учениками, способствующих позитивному восприятию учащимися 12 требований и просьб учителя, привлечению их внимания к обсуждаемой на уроке информации, активизации их познавательной деятельности;
- побуждение школьников соблюдать на уроке общепринятые нормы поведения, правила общения со старшими (учителями) и сверстниками (школьниками), принципы учебной дисциплины и самоорганизации;
- привлечение внимания школьников к ценностному аспекту изучаемых на уроках явлений, организация их работы с получаемой на уроке социально значимой информацией – инициирование ее обсуждения, высказывания учащимися своего мнения по ее поводу, выработки своего к ней отношения;
- использование воспитательных возможностей содержания учебного предмета через демонстрацию детям примеров ответственного, гражданского поведения, проявления человеколюбия и добросердечности, через подбор соответствующих текстов для чтения, задач для решения, проблемных ситуаций для обсуждения в классе;

- применение на уроке интерактивных форм работы учащихся: интеллектуальных игр, стимулирующих познавательную мотивацию школьников; дидактического театра, где полученные на уроке знания обыгрываются в театральных постановках; групповой работы или работы в парах, которые учат школьников командной работе и взаимодействию с другими детьми;
- организация детского тьюторства по оказанию товарищеской помощи более слабым одноклассникам, дающего школьникам социально значимый опыт сотрудничества и взаимной помощи

Модуль «Курсы внеурочной деятельности»

Воспитание на занятиях школьных курсов внеурочной деятельности и дополнительного образования осуществляется преимущественно через: вовлечение школьников с ОВЗ в интересную и полезную для них деятельность, которая предоставит им возможность самореализоваться в ней, приобрести социально значимые знания, развить в себе важные для своего личностного развития социально значимые отношения, получить опыт участия в социально значимых делах;

формирование в кружках, секциях, клубах, студиях и т.п. детско-взрослых общностей, которые могли бы объединять детей и педагогов общими позитивными эмоциями и доверительными отношениями друг к другу;

создание в детских объединениях традиций, задающих их членам определенные социально значимые формы поведения;

поддержку в детских объединениях школьников с ярко выраженной лидерской позицией и установкой на сохранение и поддержание накопленных социально значимых традиций; поощрение педагогами детских инициатив и детского самоуправления.

Реализация комплекса внеурочной деятельности и дополнительного образования позволяет переломить негативные тенденции путем организации содержательного досуга учащихся во второй половине дня. При этом очень важно, чтобы комплекс внеурочного досуга в полной мере отражал принципы образовательных стандартов.

Главные показатели деятельности:

- доступность, наглядность, связь с реальностью, учет возрастных особенностей;
- вовлечение школьников в активный познавательный досуг;
- обеспечение связующих компонентов между теоретической и практической частью;
- сочетание групповых и индивидуальных форм просветительской работы;
- преемственность - последовательность и систематичность обучения (переход от простого к сложному, позволяющий фиксировать стадии прогресса, повышать мотивацию к освоению новых знаний, умений).

Внеурочная работа в ГКОУ КК специальной (коррекционной) школе-интернате с. Ванновского в соответствии с требованиями Стандарта

реализуется по основным направлениям развития личности. Такая модель работы позволяет органично вписать содержательную досуговую активность школьников в общевоспитательный процесс, обеспечивать построение межпредметных связей, развивать надпредметные умения и навыки детей, а также гарантирует возможность педагогического состава трудиться слаженно, двигаясь к общей цели.

Внеурочная деятельность обучающихся с ОВЗ формируется из часов, необходимых для обеспечения их индивидуальных потребностей и составляет суммарно 10 часов в неделю на обучающегося, из которых не менее 5 часов должны включать обязательные занятия коррекционной направленности с учетом возрастных особенностей обучающихся и их физиологических потребностей (пункт 3.4.16 санитарных правил СП 2.4.3648-20 "Санитарно-эпидемиологические требования к организациям воспитания и обучения, отдыха и оздоровления обучающихся и молодежи", утвержденных постановлением Главного государственного санитарного врача Российской Федерации от 28.09.2020 № 28 (зарегистрировано в Министерстве юстиции Российской Федерации 18 декабря 2020 г, регистрационный № 61573), действующим до 1 января 2027 г.

Модуль "Внеурочная деятельность" в рамках общеразвивающих занятий реализуется через организацию доступных, интересных и полезных для обучающихся курсов, студий, кружковой деятельности, проводимой во второй половине школьного дня. Такая деятельность, основанная на свободе выбора, позволяет обучающимся самореализоваться в ней, приобрести социально значимые знания, развить социально значимые отношения, получить опыт участия в социально значимых делах.

Виды и формы деятельности:

формирование в кружках, секциях, клубах, студиях, детско-взрослых общностей, которые могли бы объединять обучающихся и педагогических работников общими позитивными эмоциями и доверительными отношениями друг к другу;

создание в детских объединениях традиций, задающих их членам определенные социально значимые формы поведения;

поддержка в детских объединениях обучающихся, которые проявили познавательные способности, лидерские качества;

поощрение педагогическими работниками детской активности и творческих инициатив.

Виды и формы деятельности на групповом уровне:

- общешкольные родительские комитеты и Управляющие советы образовательной организации, участвующие в управлении образовательной организацией и решении вопросов воспитания и социализации их обучающихся;

- семейные клубы, предоставляющие родителям, педагогическим работникам и обучающимся площадку для совместного проведения досуга и общения;

- родительские гостиные и дискуссионные площадки, на которых обсуждаются вопросы возрастных особенностей и специфических потребностей обучающихся, формы и способы доверительного взаимодействия родителей (законных представителей) с обучающимися, проводятся мастер-классы, семинары, круглые столы с приглашением специалистов и интересных для родителей (законных представителей) экспертов;
- родительские дни, во время которых родители (законные представители) могут посещать школьные учебные и внеурочные занятия для получения представления о ходе учебно-воспитательного процесса в образовательной организации;
- семейные консультации, на которых родители (законные представители) могли бы получать рекомендации и советы от профессиональных психологов, врачей, социальных работников и обмениваться собственным творческим опытом и находками в деле воспитания обучающихся;
- родительские форумы при официальных сайтах образовательных организаций, на которых обсуждаются интересующие родителей (законных представителей) вопросы, а также осуществляются виртуальные консультации психологов и педагогических работников.

Виды и формы деятельности на индивидуальном уровне:

- работа специалистов по запросу родителей (законных представителей) при возникновении проблемных ситуаций;
- плановое участие родителей (законных представителей) в работе психолого-педагогических консилиумах образовательной организации с целью обмена мнениями о динамике личностных образовательных результатов обучающегося, о достигнутых результатах и актуальных дефицитах;
- помощь со стороны родителей (законных представителей) в подготовке и проведении общешкольных и внутриклассных мероприятий воспитательной направленности;
- индивидуальное консультирование с целью координации воспитательных усилий педагогических работников и родителей (законных представителей).

Модуль «Самоуправление»

Школьное самоуправление дает возможность каждому участвующему в нем школьнику показать себя, реализовать свои идеи и способности, готовит обучающихся жить в современном обществе.

Детское самоуправление – это форма организации жизнедеятельности коллектива, обеспечивающая развитие у подростков самостоятельности в принятии и реализации решений для достижения групповых целей и способствующая формированию у школьников таких качеств как активность, инициативность, ответственность.

Модель ученического самоуправления ГКОУ КК специальной (коррекционной) школы-интерната с. Ванновского обеспечивает участие

детей в управлении воспитательным процессом наравне с педагогами и родителями.

Модель ученического самоуправления

На уровне школы:

- через деятельность выборного совета обучающихся школы, создаваемого для учета мнения школьников по вопросам управления образовательной организацией и принятия административных решений, затрагивающих их права и законные интересы;
- через деятельность творческих советов дела, отвечающих за проведение тех или иных конкретных мероприятий, праздников, вечеров, акций и т.п.

На уровне классов:

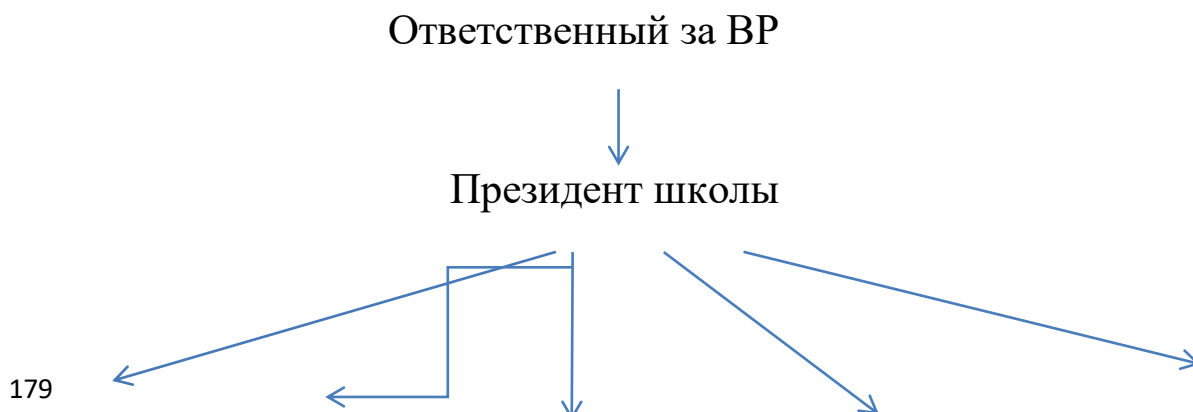
- через деятельность выборных по инициативе и предложениям учащихся класса лидеров (старост), представляющих интересы класса в общешкольных делах и призванных координировать его работу с работой совета обучающихся школы и классных руководителей;
- через деятельность выборных органов самоуправления, отвечающих за различные направления работы класса. На индивидуальном уровне:
 - через вовлечение школьников в планирование, организацию, проведение и анализ общешкольных и внутриклассных дел;
 - через реализацию функций школьниками, отвечающими за различные направления работы в классе.

Первый уровень самоуправления – классное ученическое самоуправление (классные коллективы с 1-9 класс). На этом уровне проходят:

- основные виды деятельности, адаптированные под возраст ребят (познавательная, трудовая, игровая, спортивная, художественно-эстетическая, патриотическая)
- деятельность инициируется как классными руководителями, воспитателями на уровне классов, так и со стороны школы (общешкольная деятельность и мероприятия);
- распределение обязанностей внутри класса;
- участие в общешкольных делах.

Второй уровень – школьное ученическое самоуправление

СТРУКТУРА УЧЕНИЧЕСКОГО САМОУПРАВЛЕНИЯ ОУ



УЧЕБНЫЙ БЛОК	СПОРТИВНО- ОЗДОРОВИТЕЛЬ НЫЙ БЛОК	БЛОК ПОРЯДКА И ТРУДА	КУЛЬТУРНО- ДОСУГОВЫЙ БЛОК	БЛОК МЕДИА
Ответственный ученик	Ответственный ученик	Ответственный ученик	Ответственный ученик	Ответственный ученик
↓				
Классные коллективы				

Содержание работы органов ученического самоуправления определяется исходя из ведущих видов деятельности. Такими видами деятельности являются:

1. Познавательная деятельность: **«Учебный блок»**– участие в предметных неделях , встречи с интересными людьми, интеллектуальные игры, диспуты, конференции, консультации (взаимопомощь учащихся в учебе), участие в проектах, контроль за успеваемостью и посещаемостью занятий.
2. Трудовая деятельность: **«Блок порядка и труда»** – забота о порядке и чистоте в школе, благоустройство школьных помещений и территории, организация дежурства, контроль за внешним видом школьников.
3. Спортивно-оздоровительная, игровая деятельность: **«Спортивно-оздоровительный блок»**- организация работы спартакиад, соревнований, дней здоровья, проведение подвижных перемен, выполнение режима дня и режима питания, контроль состояния личной гигиены школьников.
4. Досугово-развлекательная деятельность: **«Культурно-досуговый блок»** - концерты, фестивали, праздники, конкурсы, выставки, встречи.
5. Сектор печати и информации: **«Медиа-блок»** - участвует в выпуске школьной газеты; организация работы школьного радио; принимает участие в оформлении школьных стендов; приобретение теоретических и практических навыков в работе с компьютером.

Модуль «Профориентация»

Совместная деятельность педагогов и школьников по направлению «Профориентация» включает в себя профессиональное просвещение школьников; диагностику и консультирование по проблемам профориентации, организацию профессиональных проб школьников. Задача совместной деятельности педагога и ребенка - подготовить школьника к осознанному выбору своей будущей профессиональной деятельности. Создавая профориентационно значимые проблемные ситуации, формирующие готовность школьника к выбору, педагог актуализирует его профессиональное самоопределение, позитивный взгляд на труд в постиндустриальном мире, охватывающий не только профессиональную, но и внепрофессиональную составляющие такой деятельности.

На внешнем уровне:

- экскурсии на предприятия района, дающие школьникам начальные представления о существующих профессиях и условиях работы людей, представляющих эти профессии;
- посещение профориентационных выставок, ярмарок профессий, дней открытых дверей в учебных заведениях;

На уровне школы:

совместное с педагогами изучение интернет ресурсов, посвященных выбору профессий, прохождение профориентационного тестирования.

На уровне класса:

циклы профориентационных часов общения, направленных на подготовку школьника к осознанному планированию и реализации своего профессионального будущего;

Индивидуальный уровень:

индивидуальные консультации психолога для школьников и их родителей по вопросам склонностей, способностей, дарований и иных индивидуальных особенностей детей, которые могут иметь значение в будущем в процессе выбора ими профессии

Модуль «Работа с родителями»

В ГКОУ КК специальной (коррекционной) школе-интернате с. Ванновского работа с родителями ведется с целью формирования активной родительской и педагогической позиции в вопросах психического, интеллектуального и физического развития обучающихся с ОВЗ на разных возрастных этапах.

Задачи работы с родителями:

1. Информирование родителей об индивидуальных особенностях обучающихся с ОВЗ;
2. Оказание помощи родителям в оценке проблемных ситуаций во взаимоотношениях с детьми с учетом их особенностей;
3. Формирование практических навыков взаимодействия педагог-родитель-ребенок;
4. Повышение уровня вовлеченности родителей в учебно-воспитательный процесс.

Ожидаемые результаты работы:

- заинтересованность родителей и их активное включение в систему работы ГКОУ КК специальной (коррекционной) школы-интерната с. Ванновского;
- повышение компетентности родителей в психолого-педагогических и правовых вопросах;
- рост качества воспитательного процесса;
- рост удовлетворенности родителей работой педагогов школы в целом.

Для эффективного взаимодействия с родителями или законными представителями обучающихся ведётся групповая и индивидуальная работа в различных формах:

Уровень участия	Виды и формы	Содержание	Сроки
-----------------	--------------	------------	-------

	участия	деятельности	участия
Групповой уровень	Совет родителей	Участие родителей в управлении образовательной организацией, решении вопросов воспитания и социализации их детей.	1 раз в четверть
	Общешкольные родительские собрания;	Обсуждение острых проблем обучения и воспитания школьников.	2 раза в год
	Собрание с родителями выпускников школы	Обсуждение вопросов организации обучения, вопросов воспитания детей в период подготовки к итоговой аттестации, профориентация	март, май
	Дни открытых дверей, для родителей (законных представителей) а также для родителей будущих обучающихся школы	Знакомство с условиями обучения и воспитания в образовательной организации	
	Тематические классные собрания для родителей	Педагогическое просвещение родителей по вопросам воспитания детей, в ходе которого родители получают рекомендации классных руководителей и обмениваются собственным творческим опытом и находками в деле воспитания детей.	
	Собрание с родителями будущих первоклассников	Организация школьной деятельности первоклассника, адаптация его к образовательному процессу	
	Заседание родительского клуба «Формула успеха»	Цикл совместных обучающих занятий с родителями детей с ОВЗ	
	Общеклассные дела	Совместное проведение досуга и общения родителей, педагогов и детей:» «Папа, мама, я - спортивная семья», «Новый год» и др.	
	Тематические собрания для родителей детей стоящих на различных видах учёта (СОП,ВШК).	Обсуждение проблем воспитания, просвещение родителей с нарушением детско-родительских отношений.	

	Взаимодействие с родителями при помощи современных технологий	Взаимодействие с родителями с помощью школьного сайта; взаимодействие классного руководителя через родительские группы в Viber, WhatsApp, в ВКонтакте
Индивидуальный уровень	Классные родительские комитеты	решение организационных вопросов при подготовке и проведению внутриклассных мероприятий воспитательной направленности, обсуждение проблем в обучении и воспитании участников классного коллектива
	Индивидуальные консультации для родителей	консультирование родителей по проблемам поведения, для решения острых конфликтных ситуаций, с целью координации воспитательных усилий педагогов и родителей.
	Индивидуальные консультации для родителей узких специалистов	консультирование родителей по проблемам сопровождения детей с ОВЗ
	Психолого-педагогические консилиумы	участие родителей в педагогических консилиумах, собираемых в случае возникновения острых проблем, связанных с обучением и воспитанием конкретного ребенка;

3.4.5. ВАРИАТИВНЫЕ МОДУЛИ ПРОГРАММЫ ВОСПИТАНИЯ

Модуль «Ключевые общешкольные дела»

Ключевые дела – это главные традиционные общешкольные дела, в которых принимает участие большая часть школьников и которые обязательно планируются, готовятся, проводятся и анализируются совместно педагогами и детьми. Это комплекс коллективных творческих дел, интересных и значимых для школьников, объединяющих их вместе с педагогами в единый коллектив. Ключевые дела обеспечивают включенность в них большого числа детей и взрослых, способствуют интенсификации их общения, ставят

их в ответственную позицию к происходящему в школе. Введение ключевых дел в жизнь школы помогает преодолеть мероприятийный характер воспитания, сводящийся к набору мероприятий, организуемых педагогами для детей. Вовлечение обучающихся в ключевые общешкольные мероприятия способствует поощрению социальной активности обучающихся, развитию позитивных межличностных отношений между педагогическими работниками и воспитанниками, формированию чувства доверия и уважения друг к другу

Для этого в ГКОУ КК специальной (коррекционной) школе-интернате с. Ванновского используются следующие формы работы

1. **ежегодные социальные проекты** – разрабатываемые и реализуемые педагогами и школьниками комплексы дел (экологической, патриотической, трудовой направленности), с использованием дистанционных технологий:

На внешкольном уровне:

- ✓ месячник «Внимание, дети»
- ✓ День солидарности в борьбе с терроризмом
- ✓ Всероссийский урок безопасности школьников в сети Интернет
- ✓ Всероссийский открытый урок «ОБЖ»
- ✓ Всероссийская акция «Бессмертный полк»;
- ✓ «Георгиевская ленточка»;
- ✓ Акция «Окна Победы»;
- ✓ Акции ко Дню России;

2) открытые дискуссионные площадки:

общешкольные родительские и ученические собрания, которые проводятся регулярно, в их рамках обсуждаются насущные проблемы;

Единый День профилактики правонарушений в школе (помимо профилактических мероприятий с обучающимися, проводится встреча родителей и обучающихся с представителями, КДН и ПДН).

3) совместные с семьями обучающихся спортивные состязания, праздники, представления, которые открывают возможности для творческой самореализации школьников и включают их в деятельную заботу об окружающих:

спортивно-оздоровительная деятельность: краевые соревнования между командами школ края; состязания «Веселые старты», «Мама, папа, я – спортивная семья»;

досугово-развлекательная деятельность на уровне школы-интерната с. Ванновского: праздники, концерты, конкурсные программы ко Дню матери, 8 Марта, Дню учителя, новогодним праздникам, выпускные вечера и т.п. с участием родителей (законных представителей); художественно-эстетическая деятельность: конкурсы рисунков, стенгазет и т.д.;

участие обучающихся и родителей (законных представителей) школы-интерната с. Ванновского в мероприятиях различного уровня (районной, региональной, всероссийской).

4) взаимодействие и сотрудничество с социальными партнерами края, реализующими социальные и творческие проекты для детей с ОВЗ и детей-инвалидов.

На школьном уровне:

- ✓ общешкольные праздники – ежегодно проводимые творческие (театрализованные, музыкальные, литературные и т.п.) дела, связанные со значимыми для детей и педагогов знаменательными датами и в которых участвуют все классы школы;
- ✓ День Учителя;
- ✓ День самоуправления в День Учителя (старшеклассники организуют учебный процесс, проводят уроки, следят за порядком в школе и т.п.);
- ✓ Праздники, концерты, конкурсные программы в Новогодние праздники, Осенние праздники, День матери, 8 Марта, День защитника Отечества, День Победы, выпускные вечера, «Первый звонок», «Последний звонок» и др.;
- ✓ Предметные недели

2) торжественные мероприятия, связанные с переходом учащихся на следующую ступень образования;

- ✓ «Первый звонок»;
- ✓ «Последний звонок».

3) церемонии награждения школьников и педагогов за активное участие в жизни школы, защиту чести школы в конкурсах, соревнованиях, значительный вклад в развитие школы:

- ✓ общешкольные линейки с вручением грамот и благодарностей;
- ✓ награждение на торжественной линейке «Последний звонок» по итогам учебного года Похвальными листами и грамотами обучающихся.

На уровне классов:

- ✓ выбор и делегирование представителей классов в общешкольные советы дел, ответственных за подготовку общешкольных ключевых дел;
- ✓ участие школьных классов в реализации общешкольных ключевых дел;
- ✓ проведение в рамках класса итогового анализа детьми общешкольных ключевых дел, участие представителей классов в итоговом анализе проведенных дел на уровне общешкольных советов дела.

На индивидуальном уровне:

- ✓ вовлечение по возможности каждого ребенка в ключевые дела школы в одной из возможных для них ролей: сценаристов, постановщиков, исполнителей, ведущих, декораторов, музыкальных редакторов, корреспондентов, ответственных за костюмы и оборудование, ответственных за приглашение и встречу гостей и т.п.);
- ✓ индивидуальная помощь ребенку (при необходимости) в освоении навыков подготовки, проведения и анализа ключевых дел;

- ✓ наблюдение за поведением ребенка в ситуациях подготовки, проведения и анализа ключевых дел, за его отношениями со сверстниками, старшими и младшими школьниками, с педагогами и другими взрослыми;
- ✓ при необходимости коррекция поведения ребенка через частные беседы с ним, через включение его в совместную работу с другими детьми, которые могли бы стать хорошим примером для ребенка, через предложение взять в следующем ключевом деле на себя роль ответственного за тот или иной фрагмент общей работы.

Модуль «Детские общественные объединения»

Действующие на базе образовательной организации детские общественные объединения - это добровольные и целенаправленные формирования, созданные по инициативе детей и взрослых, объединившихся на основе общности интересов для реализации общих целей. Воспитание в детских общественных объединениях осуществляется через:

- ✓ утверждение и последовательную реализацию в детском общественном объединении демократических процедур (выборы руководящих органов объединения, подотчетность выборных органов общему собранию объединения; ротация состава выборных органов и т.п.), дающих ребенку возможность получить социально значимый опыт гражданского поведения; организацию общественно полезных дел, дающих детям возможность получить важный для их личностного развития опыт деятельности, направленной на помощь другим людям, своей школе, обществу в целом;
- ✓ развить в себе такие качества как забота, уважение, умение сопереживать, умение общаться, слушать и слышать других (такими делами могут являться: посильная помощь, оказываемая школьниками пожилым людям; совместная работа с учреждениями социальной сферы др.); поддержку и развитие в детском объединении его традиций, формирующих у ребенка чувство общности с другими его членами, чувство причастности к тому, что происходит в объединении; участие членов детских общественных объединений в волонтерских акциях, деятельности на благо конкретных людей и социального окружения в целом. Это может быть как участием школьников в проведении разовых акций, которые часто носят масштабный характер, так и постоянной деятельностью обучающихся.

В ГКОУ КК специальной (коррекционной) школе-интернате с. Ванновского действуют следующие основные детские объединения: клуб «ЮИДД», клуб «Подросток и Закон», «Волонтерское движение», «Самоуправление в школе». Данные объединения работают согласно Положению и Уставу «О детских общественных объединениях».

Модуль «Школьные СМИ»

Цель школьных медиа (совместно создаваемых обучающимися и педагогами средств распространения текстовой, аудио и видео информации) - развитие коммуникативной культуры школьников, формирование навыков общения и сотрудничества, поддержка творческой самореализации учащихся.

Воспитательный потенциал школьных медиа реализуется в рамках следующих видов и форм деятельности:

- ✓ информационно-техническая поддержка школьных мероприятий, осуществляющая видеосъемку и мультимедийное сопровождение школьных мероприятий;
- ✓ школьная Интернет-группа - сообщество обучающихся и педагогов, поддерживающее Интернет-сайт школы и соответствующую группу в социальных сетях с целью освещения деятельности образовательной организации в информационном пространстве, привлечения внимания общественности к образовательной организации, информационного продвижения ценностей школы и организации виртуальной диалоговой площадки, на которой детьми, учителями и родителями (законными представителями) могли бы открыто обсуждаться значимые для школы вопросы.

Модуль «Организация предметно-эстетической среды»

Окружающая обучающегося предметно-эстетическая среда школы, при условии ее грамотной организации, обогащает внутренний мир обучающегося, способствует формированию у него чувства вкуса и стиля, создает атмосферу психологического комфорта, поднимает настроение, предупреждает стрессовые ситуации, способствует позитивному восприятию обучающимся школы.

Воспитательная работа по реализации модуля

Содержание и виды деятельности	Формы деятельности
Формирование наглядными средствами положительных установок обучающихся на учебные и внеучебные занятия	Оформление интерьера школьных помещений (коридоров, рекреаций, залов и т.п.) и их периодическая переориентация
Размещение на стенах школы регулярно сменяемых экспозиций для расширения представлений о разнообразии эстетического осмысления мира	Выставки творческих работ обучающихся; картин определенного художественного стиля фотоотчетов об интересных школьных событиях
Оборудование спортивных, оздоровительно рекреационных и игровых площадок, доступных и приспособленных для обучающихся;	Зоны активного и тихого отдыха в свободном пространстве школы
Формирование познавательного интереса к чтению через доступные формы общего пользования книгами	Стеллажи с выставками книг в школьной библиотеке
Проявление фантазии и творческих способностей, создающих повод для длительного общения классного руководителя, воспитателя со своими обучающимися;	Совместное благоустройство классных кабинетов, спален силами педагогов, учащихся и их родителей. Конкурс самый осенний, зимний, весенний класс. Конкурс « Лучшая спальня»

Оформление пространства проведения конкретных школьных событий	Событийный дизайн праздников, церемоний, торжественных линеек, творческих проектов, выставок, собраний, конференций и т.п
Совместная с обучающимися разработка, создание и популяризация особой школьной символики, используемой как в школьной повседневности, так и в торжественные моменты жизни образовательной организации	Символика класса и школы: флаг школы (класса), гимн школы (класса), эмблема школы (класса), логотип, элементы школьного костюма и т.п.
Благоустройство различных участков пришкольной территории	Конкурсы творческих проектов. Проект «Капелька добра, для нашего двора»
Акцентирование внимания обучающихся посредством элементов предметно-эстетической среды на важных для воспитания ценностях школы, ее традициях, правилах.	Стенды, плакаты, инсталляции

Окружающая ребенка предметно-эстетическая среда образовательной организации обогащает внутренний мир ученика, способствует формированию у него чувства вкуса и стиля, создает атмосферу психологического комфорта, поднимает настроение, предупреждает стрессовые ситуации, способствует позитивному восприятию ребенком школы. Воспитывающее влияние на ребенка осуществляется через такие формы работы с предметно-эстетической средой образовательной организации как:

- ✓ оформление интерьера школьных помещений (коридоров, лестничных пролетов и т.п.) и их периодическая переориентация, которая может служить хорошим средством разрушения негативных установок обучающихся на учебные и внеучебные занятия;
- ✓ размещение на стенах образовательной организации регулярно сменяемых экспозиций: творческих работ обучающихся, позволяющих им реализовать свой творческий потенциал, а также знакомящих их с работами друг друга;
- ✓ фотоотчетов об интересных событиях, происходящих в образовательной организации (проведенных ключевых делах, интересных экскурсиях, встречах с интересными людьми и т.п.); озеленение пришкольной территории;
- ✓ благоустройство классных кабинетов, осуществляемое классными руководителями вместе с обучающимися своих классов, позволяющее ученикам проявить свои фантазию и творческие способности, создающее повод для длительного общения классного руководителя со своими детьми;
- ✓ создание и популяризация особой школьной символики (флаг школы, гимн школы, эмблема школы, элементы школьного костюма и т.п.), используемой как в школьной повседневности, так и в торжественные

моменты жизни образовательной организации - во время праздников, торжественных церемоний, ключевых общешкольных дел и иных происходящих в жизни школы знаковых событий;

- ✓ акцентирование внимания обучающихся посредством элементов предметно-эстетической среды (стенды, плакаты) на важных для воспитания ценностях образовательной организации, ее традициях, правилах.

Модуль «Экскурсии, походы выходного дня»

Экскурсии, экспедиции, походы помогают школьнику расширить свой кругозор, получить новые знания об окружающей его социальной, культурной, природной среде, научиться уважительно и бережно относиться к ней, приобрести важный опыт социально одобряемого поведения в различных внешкольных ситуациях. На экскурсиях, в экспедициях, в походах создаются благоприятные условия для воспитания у подростков самостоятельности и ответственности, формирования у них навыков самообслуживающего труда, преодоления их инфантильных и эгоистических склонностей, обучения рациональному использованию своего времени, сил, имущества.

Эти воспитательные возможности реализуются в рамках следующих видов и форм деятельности:

1. **Регулярные пешие прогулки, экскурсии или походы выходного дня**, организуемые в классах, группах их классными руководителями и воспитателями:
 - ✓ экскурсии на природу («Природа зимой», «Осенний парк», «Приметы весны» и т.п.); выездные экскурсии в музеи: (Музей под открытым небом в парке 30-летия Победы города Краснодар, Музей семьи Степановых в городе Тимашевске)
 - ✓ выездные экскурсии из цикла «Памятные, исторические места Краснодарского края»;
2. **Интерактивные занятия, сюжетно-ролевые игры с распределением** среди обучающихся ролей соответствующих им заданий, например: «фотографов», «корреспондентов» (Фоторепортаж «Зимний узор», «Мы мороза не боимся», «Достопримечательности малой родины» и другие).

Модуль «Безопасность жизнедеятельности» (пожарная безопасность, дорожная безопасность, информационная безопасность, профилактика экстремизма и терроризма, профилактика распространения инфекционных заболеваний)

Модуль «Безопасность жизнедеятельности» реализуется через систему классных часов, общешкольных мероприятий, индивидуальные беседы. Каждый класс разрабатывает перечень классных часов в рамках данного модуля .

В ГКОУ КК специальной (коррекционной) школе-интернате с. Ванновского используются следующие формы работы:

- «Уроки доброты», классные часы, интерактивные игры для формирования толерантного отношения друг к другу, умения дружить, ценить дружбу;
- Интерактивные беседы для формирования у обучающихся культуры общения (коммуникативные умения), формирование умения высказывать свое мнение, отстаивать его, а также признавать свою неправоту в случае ошибки;
- Мероприятия направленные на позитивное отношение к ЗОЖ;
- Реализация внеурочной деятельности направленной на формирование ценностного отношения к своему здоровью, расширение представления учащихся о здоровом образе жизни формировать потребность в соблюдении правил здорового образа жизни, о здоровом питании, необходимости употребления в пищу продуктов, богатых витаминами, о рациональном питании.

На индивидуальном уровне:

- Консультации, тренинги, беседы, диагностику.
- Выявление факторов, оказывающих отрицательное воздействие на развитие личности и способствующие совершению им правонарушений.
- Помощь в личностном росте, помощь в формировании адекватной самооценки, развитие познавательной и нравственно-эстетической и патриотической культуры, в формировании навыков самопознания, развитии коммуникативных и поведенческих навыков, навыков саморегуляции и др.
- Социально-психологические мониторинги с целью раннего выявления проблем.
- Психодиагностическое обследование ребенка: определение типа акцентуаций характера, уровня познавательного развития, выявление интересов ребенка, уровня тревожности, особенности детско-родительских отношений и др.
- Организация психокоррекционной работы.
- Оказание помощи в профессиональном самоопределении.

Формирование опыта безопасного поведения — важнейшая сторона воспитания ребенка. Сегодня слабая подготовка младших школьников в вопросах безопасного поведения в различных опасных и чрезвычайных ситуациях, несоблюдение ими правил дорожного движения и пожарной безопасности, пренебрежение правилами личной гигиены и нормами здорового образа жизни в большинстве случаев являются причиной несчастных случаев и гибели детей. Процесс формирования опыта безопасного поведения у младших школьников является важным этапом в развитии ребенка. Осуществление же данного процесса воспитания будет более продуктивным при включении учеников младшего звена в разнообразные формы внеклассной и учебной деятельности.

Модуль «Профилактика социально негативных явлений», «Профилактика девиантного поведения»

Включение данного вариативного модуля в структуру программы воспитательной работы школы – интерната продиктована необходимостью

создания системы работы по профилактике девиантного поведения несовершеннолетних, позволяющей учащимся развиваться в благоприятной среде. Это обусловлено тем, что у значительной части несовершеннолетних обучающихся определяются признаки тех или иных зависимостей, тех или иных проявления девиантного поведения. В результате анализа профилактической работы, проводимой в ГКОУ КК специальной (коррекционной) школе-интернате с. Ванновского определены следующие проблемы:

- отсутствие контроля со стороны родителей обучающихся, пропускающих учебные занятия без уважительной причины, нежелание родителей приходить в школу для совместного решения проблем обучающихся;
- недостаточная занятость подростков группы риска в каникулярный период, недостаточная роль родителей в организации занятости обучающихся;
- недостаточный уровень развития правовой культуры обучающихся и их родителей.

Цель профилактической работы ГКОУ КК специальной (коррекционной) школы-интерната с.Ванновского – создание условий для позитивной социализации обучающихся, предотвращения социально-негативных явлений, повышение уровня общей и правовой культуры обучающихся. Направления (содержательные) профилактики

- профилактика зависимого поведения (химической и нехимической зависимости);
- профилактика правонарушений и безнадзорности, в том числе экстремистских проявлений;
- профилактика аутодеструктивного, суицидального поведения несовершеннолетних;
- развитие навыков безопасного поведения в различных жизненных ситуациях (на воде, вблизи железной дороги, общественном транспорте);
- проведение мероприятий по предупреждению травматизма обучающихся, в том числе детского дорожно-транспортного травматизма, пожарной безопасности.

Профилактика зависимостей, заболеваний, асоциального, нездорового поведения осуществляется на основе систематического формирования у обучающихся навыков здорового жизненного стиля. Профилактические мероприятия реализуются с привлечением многих специалистов (педагога – психолога, социального педагога, врача, воспитателей, классных руководителей, педагогов дополнительного образования, специалиста по кадрам, представителей администрации и др.), органов и учреждений системы профилактики, общественных организаций, средств массовой информации.

Реализация мероприятий в рамках данного модуля воспитательной работы ведется на **индивидуальном, школьном и внешкольном уровнях** по определенным направлениям:

- ✓ - профилактика вредных привычек;

- ✓ - профилактика самовольных уходов
- ✓ - профилактика правонарушений, преступлений
- ✓ - мероприятия, направленные на пресечение суицидов.

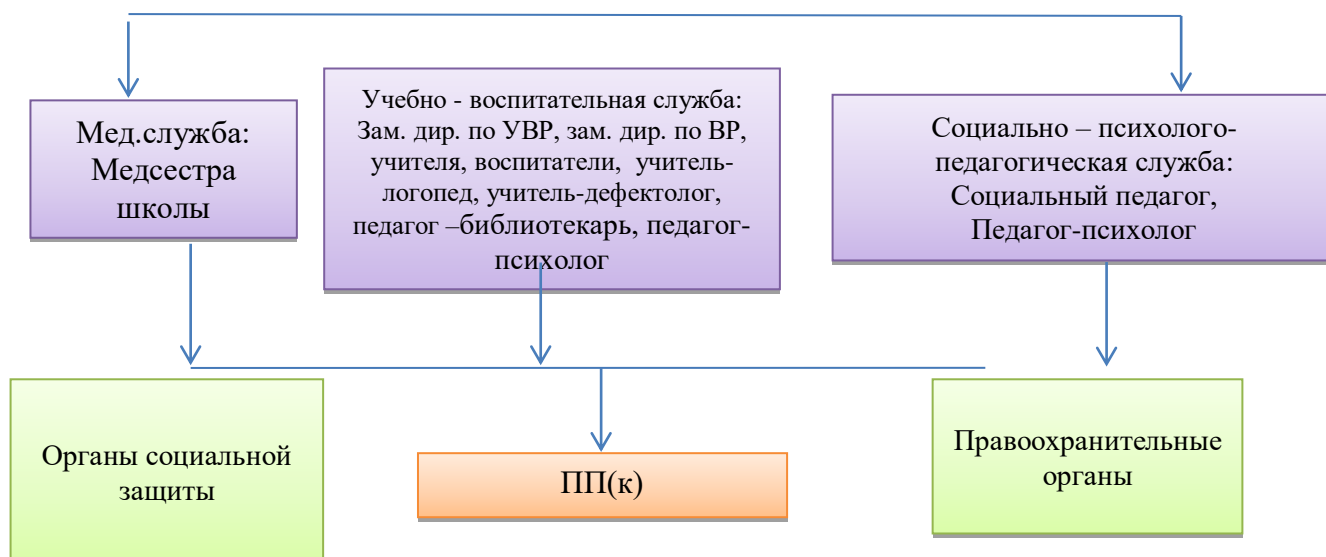
Каждое направление реализуется через определенные формы организации деятельности:

- ✓ -подготовительная работа
- ✓ -информационно-методическая работа
- ✓ - совместная работа субъектов системы профилактики
- ✓ - индивидуальная работа
- ✓ - организация досуговой деятельности
- ✓ - участие воспитанников в волонтерской деятельности
- ✓ - спортивная работа, ЗОЖ
- ✓ - гражданско – правовое воспитание

Коррекция девиантного поведения обучающихся осуществляется комплексно, на основе расширенной диагностики, выявления и изучения природы и этиологии отклонений в поведении. Работа ведется как по преодолению девиантных форм в поведении школьников, так и по их профилактике, формированию личности на основе имеющихся положительных качеств. Коррекционно – педагогическая деятельность предусматривает координацию усилий различных специалистов школы – интерната, социума в решении задач предупреждения, исправления девиантного поведения школьников, формирования у них социально – значимых качеств личности.

В решении проблем поведения воспитанников существенную роль играют два координирующих органа – ПП(к) и Совет профилактики, отличающиеся по своему составу и задачам. Представим организационно – управленческую структуру профилактической деятельности школы – интерната

Организационно – управленческая структура профилактической деятельности ГКОУ КК специальной (коррекционной) школы – интерната с. Ванновского.





ПП(к) – коллективный орган профилактической деятельности школы - интерната, в который входят директор, заместители директора по УВР и ВР, педагог-психолог, учитель-дефектолог, учитель-логопед, социальный педагог, воспитатели, учителя. На заседаниях ПП(к) происходит коллективное обсуждение поведения обучающихся, приводятся результаты психодиагностики, педагогических наблюдений, социального положения и отношения с родственниками, анализируются причины отставания в учебе, отклонения в поведении. На ПП (к) - разрабатываются меры индивидуального подхода к воспитанникам. Совет профилактики является коллективным органом. В его состав входят представители администрации школы – интерната, учителя, воспитатели, классные руководители, педагог – психолог, социальный педагог, представители ПДН, правоохранительных органов.

Совет профилактики осуществляет координацию всей профилактической деятельности и контроль над ее реализацией. Приоритетными направлениями профилактической работы являются: профориентация, здоровьесберегающая деятельность, досуговая деятельность

**Основные направления работы по профилактике
девиантного поведения учащихся ГКОУ КК специальной
(коррекционной)
школы-интерната с. Ванновского**

Профориентация и трудоустройство	Организация досуговой деятельности	Оздоровление подростков
Трудоустройство по возможностям и желанию воспитанников, достигших 14 летнего возраста. Экскурсии на различные производственные предприятия. Экскурсии в учреждения среднего профессионального образования; Индивидуальная и групповая работа с педагогом – психологом, социальным педагогом. Правовое просвещение взаимодействие с Центром занятости населения Тбилисского района	Организация вечерних занятий на базе школы – интерната; Организация экскурсий, встреч с интересными людьми; Организация тематических декад, месячников; Организация школьных вечеров, праздников, конкурсов; Участие в различных творческих конкурсах на различных уровнях; Участие в благотворительных акциях, волонтерском движении; Посещение музеев, выставок, развлекательных центров, и т.д. Обеспечение воспитанников наборами для творчества, настольными играми, игрушками и др. для организации досуга	Организация работы спортивной работы на базе школы – интерната, организация занятий по ЛФК; Участие в спортивных соревнованиях различного уровня Соблюдение требований САНПиН Соблюдение режима дня, организация качественного питания; Медицинское сопровождение (диспансеризация, обследование, консультации, наблюдение, лечение, госпитализация и пр.) Организация мед. лекториев, практических занятий по оказанию первой мед.помощи

3.4.6. Примерный перечень диагностического инструментария для анализа результатов воспитательной деятельности

№ п/п	Перечень диагностического инструментария	Цель	Ответственные
1	Мониторинг здоровья обучающихся с ограниченными возможностями здоровья	Мониторинг уровня соматического здоровья, физической подготовленности, социально-психического статуса обучающихся, реализации здоровьесберегающих технологий, оздоровительных и реабилитационных мероприятий.	Педагог-психолог Социальный педагог Медицинская сестра Учитель физкультуры
2	Уровень воспитанности	Цель: оценивание 6-ти качеств личности:	Классные

	(методика Капустина) Н.П.	любопытности, трудолюбия бережного отношения к природе, отношение к школе, красивое в жизни школьника, отношение к себе	руководители Воспитатели
3	Анкета для родителей «Степень удовлетворенности родителей (законных представителей) учащихся, качеством предоставляемых образовательных услуг».	Цель: выявление степени удовлетворенности участников образовательной деятельности,	Социальный педагог Классные руководители Воспитатели

Результаты профилактической работы анализируются 2 раза в течение учебного года. Анализируются личностные результаты, которых достиг обучающийся, и на основе этих результатов на Совете профилактики принимается решение о снятии или постановке воспитанника на внутришкольный учет. При необходимости вносятся коррективы в индивидуальный план работы с «трудным» воспитанником.

3.4.7. ОСНОВНЫЕ НАПРАВЛЕНИЯ САМОАНАЛИЗА ВОСПИТАТЕЛЬНОЙ РАБОТЫ

Самоанализ организуемой в школе воспитательной работы осуществляется с целью выявления основных проблем школьного воспитания для последующего их решения.

Самоанализ воспитательной работы в школе проводится ежегодно педагогами образовательной организации с привлечением внешних экспертов.

Основные **принципы**, на основе которых осуществляется самоанализ воспитательной работы с детьми с умеренной, тяжелой и глубокой умственной отсталостью (интеллектуальными нарушениями):

- принцип гуманистической направленности осуществляемого анализа, ориентирующий экспертов на уважительное отношение как к воспитанникам, так и к педагогическим работникам, реализующим воспитательный процесс;
- принцип приоритета анализа сущностных сторон воспитания, ориентирующий экспертов на изучение качественных показателей, к которым относятся: содержание и разнообразие деятельности, характер общения и отношений между обучающимися и педагогическими работниками;
- принцип развивающего характера осуществляемого анализа, ориентирующий экспертов на использование его результатов для совершенствования воспитательной деятельности педагогических

работников: грамотной постановки ими цели и задач воспитания, умелого планирования своей воспитательной работы, адекватного подбора видов, форм и содержания их совместной с обучающимися деятельности;

- принцип разделенной ответственности за результаты личностного развития обучающихся, ориентирующий экспертов на понимание того, что личностное развитие обучающихся – это результат как социального воспитания (в котором школа участвует наряду с другими социальными институтами), так и стихийной социализации и саморазвития обучающихся.

Основные направления анализа воспитательного процесса

1. Результаты воспитания, социализации и саморазвития обучающихся.

Критерием оценивания является динамика личностного развития каждого обучающегося.

Осуществляется анализ членами экспертной группы по разработке и реализации СИПР (привлекаются родители / законные представители) с последующим обсуждением его результатов на заседании методического объединения учителей или педагогическом совете школы. Способом получения информации о результатах воспитания, социализации и саморазвития обучающихся является педагогическое наблюдение.

В ходе анализа воспитательного процесса педагоги обсуждают следующие вопросы:

какие проблемы личностного развития обучающихся удалось решить за минувший учебный год;

какие проблемы решить не удалось (предполагаемые причины);

какие проблемы требуют решения, над чем далее предстоит работать педагогическому коллективу.

2. Состояние организуемой в школе совместной деятельности обучающихся и взрослых.

Критерием оценивания является наличие в школе интересной, событийно насыщенной и личностно развивающей совместной деятельности обучающихся и взрослых. Осуществляется анализ членами экспертной группы по разработке и реализации СИПР при участии родителей / законных представителей и обучающихся. Способами получения информации о состоянии организуемой в школе совместной деятельности обучающихся и педагогов являются беседы с родителями, обучающимися, педагогами, при необходимости – анкетирование. Полученные результаты обсуждаются на заседании методического объединения учителей или педагогическом совете школы.

В ходе анализа воспитательного процесса педагоги обсуждают:

- качество проводимых общешкольных ключевых мероприятий;

- качество организуемой в школе внеурочной деятельности;

- качество реализации личностно развивающего потенциала школьных уроков;
- качество функционирующих на базе школы-интерната детских объединений секций, кружков и др.;
- качество проводимых в школе экскурсий, походов, выездов;
- качество профориентационной работы школы;
- качество организации предметно-эстетической среды школы;
- качество взаимодействия школы и семей обучающихся.

Итогом самоанализа организуемой в школе воспитательной работы является перечень выявленных проблем, над которыми предстоит работать педагогическому коллективу.

3.5. Программа коррекционной работы

3.5.1. Общие положения

Коррекционная работа представляет собой систему психолого-педагогических и медицинских средств, направленных на преодоление и/или ослабление недостатков в психическом и физическом развитии умственно отсталых школьников, их социальную адаптацию. Коррекционно – развивающее обучение в условиях школы является системой, реализующей принципы единства диагностики и коррекции недостатков развития, развития общих способностей на основе индивидуально – дифференцированного подхода к каждому ребенку.

Коррекционно-развивающие занятия являются не только формой обучения, но и условием, которое обеспечивает успешное освоение содержания учебных предметов, предусмотренных адаптированной общеобразовательной программой. Коррекционное образование предполагает исправление вторичных недостатков восприятия, памяти, внимания, личности и т.п., обусловленных недостаточным сенсорным опытом, сужением круга воспринимаемого и круга общения. Функции, не подлежащие исправлению, могут быть компенсированы. Коррекционное воздействие и стимуляция процессов компенсации осуществляются в течение всего времени образования ребенка. Важно подобрать такое оптимальное сочетание коррекции и компенсации, при котором максимально раскрывается потенциал развития разных сторон психической деятельности учащегося. Коррекционное воздействие более эффективно в младшем возрасте, в старшем возрасте адаптация в социуме во многом определяется способностью компенсировать недостающие способности. В связи с этим в начальной школе приоритет отдается коррекции недостатков психофизического развития. Установка на педагогическую коррекцию и компенсацию нарушенных функций не исключает необходимости проведения лечебно-оздоровительных мероприятий. Лечебно-

оздоровительные мероприятия создают благоприятный фон для мобилизации резервов растущего и развивающегося организма. Большое значение в образовательном процессе имеет личность ребенка, его эмоциональное состояние, отношение к себе и окружающим.

Программа коррекционной работы предусматривает создание специальных условий обучения и воспитания, позволяющих учитывать особые образовательные потребности умственно отсталых школьников посредством индивидуализации и дифференциации образовательного процесса.

3.5.2 Цели, задачи и принципы коррекционной работы с обучающимися

Целью программы коррекционной работы является обеспечение успешности освоения АООП обучающимися с легкой умственной отсталостью.

Коррекционная работа представляет собой систему комплексного психолого-медико-педагогического сопровождения обучающихся с умственной отсталостью в условиях образовательного процесса, направленного на освоение ими АООП, преодоление и (или) ослабление имеющихся у них недостатков в психическом и физическом развитии.

Задачами коррекционной области являются:

- определение особых образовательных потребностей детей с легкой степенью умственной отсталости;
- определение особенностей организации образовательного процесса для рассматриваемой категории детей в соответствии с индивидуальными особенностями каждого ребёнка, структурой нарушения развития и степенью его выраженности;
- создание условий, способствующих освоению детьми с легкой степенью умственной отсталости АООП и их интеграции в социуме;
- осуществление индивидуально ориентированной психолого-медико-педагогической помощи детям с легкой степенью умственной отсталости с учётом особенностей психического и (или) физического развития, индивидуальных возможностей детей (в соответствии с рекомендациями психолого-медико-педагогической комиссии и ИПР у детей-инвалидов);
- разработка и реализация индивидуальных программ, учебных планов, организация индивидуальных и (или) групповых занятий для детей с легкой степенью умственной отсталости;
- обеспечение возможности обучения и воспитания по дополнительным образовательным программам и получения дополнительных образовательных коррекционных услуг;
- расширение адаптивных возможностей личности, определяющих готовность к решению доступных проблем в различных сферах жизнедеятельности;

- развитие коммуникативной компетенции, форм и навыков конструктивного личностного общения в группе сверстников;
- реализация системы мероприятий по социальной адаптации детей с ограниченными возможностями здоровья;
- оказание родителям (законным представителям) детей с ограниченными возможностями здоровья консультативной и методической помощи по медицинским, социальным, правовым и другим вопросам.

Принципы формирования программы

Соблюдение интересов ребёнка. Принцип определяет позицию специалиста, который призван решать проблему ребёнка с максимальной пользой и в интересах ребёнка.

Системность. Принцип обеспечивает единство диагностики, коррекции и развития, т. е. системный подход к анализу особенностей развития и коррекции нарушений детей с ограниченными возможностями здоровья, а также всесторонний многоуровневый подход специалистов различного профиля, взаимодействие и согласованность их действий в решении проблем ребёнка, участие в данном процессе всех участников образовательного процесса.

Непрерывность. Принцип гарантирует ребёнку и его родителям (законным представителям) непрерывность помощи до полного решения проблемы или определения подхода к её решению.

Вариативность. Принцип предполагает создание вариативных условий для получения образования детьми, имеющими различные речевые нарушения.

Рекомендательный характер оказания помощи. Принцип обеспечивает соблюдение гарантированных законодательством прав родителей (законных представителей) детей с ограниченными возможностями здоровья выбирать формы получения детьми образования, образовательные учреждения, защищать законные права и интересы детей.

3.5.3. Направления коррекционной работы

Коррекционная работа с обучающимися с умственной отсталостью проводится:

- в рамках образовательного процесса через содержание и организацию образовательного процесса (индивидуальный и дифференцированный подход, сниженный темп обучения, структурная простота содержания, повторность в обучении, активность и сознательность в обучении);
- в рамках внеурочной деятельности в форме специально организованных индивидуальных и групповых занятий (коррекционно-развивающие и логопедические занятия, занятия ритмикой);
- в рамках психологического и социально-педагогического сопровождения обучающихся.

Программа коррекционной работы включает в себя взаимосвязанные направления, отражающие её основное содержание:

Диагностическая работа, которая обеспечивает выявление особенностей развития и здоровья обучающихся с умственной отсталостью с целью создания благоприятных условий для овладения ими содержанием адаптировано общеобразовательной программы.

Проведение диагностической работы предполагает осуществление:

1) психолого-педагогического и медицинского обследования с целью выявления их особых образовательных потребностей:

—развития познавательной сферы, специфических трудностей в овладении содержанием образования и потенциальных возможностей;

—развития эмоционально-волевой сферы и личностных особенностей обучающихся;

—определение социальной ситуации развития и условий семейного воспитания ученика;

2) мониторинга динамики развития обучающихся, их успешности в освоении адаптированной основной образовательной программы общего образования;

3) анализа результатов обследования с целью проектирования и корректировки коррекционных мероприятий.

В процессе диагностической работы используются следующие формы и методы работы:

—сбор сведений о ребенке у педагогов, родителей (беседы, анкетирование, интервьюирование),

—психолого-педагогический эксперимент,

—наблюдение за учениками во время учебной и внеурочной деятельности,

—беседы с учащимися, учителями и родителями,

—изучение работ ребенка (тетради, рисунки, поделки и т. п.) и др.

—оформление документации (психолого-педагогические дневники наблюдения за учащимися и др.).

Коррекционно-развивающая работа обеспечивает организацию мероприятий, способствующих личностному развитию обучающихся, коррекции недостатков в психическом развитии и освоению ими содержания образования.

Коррекционно-развивающая работа включает:

—составление индивидуальной программы психологического сопровождения обучающегося (совместно с педагогами),

—формирование в классе психологического климата комфортного для всех обучающихся,

—организация внеурочной деятельности, направленной на развитие познавательных интересов обучающихся, их общее социально-личностное развитие,

—разработку оптимальных для развития обучающихся с умственной отсталостью групповых и индивидуальных психокоррекционных программ (методик, методов и приёмов обучения) в соответствии с их особыми образовательными потребностями,

—организацию и проведение специалистами индивидуальных и групповых занятий по психокоррекции, необходимых для преодоления нарушений развития обучающихся,

—развитие эмоционально-волевой и личностной сферы ученика и коррекцию его поведения,

—социальное сопровождение ученика в случае неблагоприятных условий жизни при психотравмирующих обстоятельствах.

В процессе коррекционно-развивающей работы используются следующие формы и методы работы:

—занятия индивидуальные и групповые,

—игры, упражнения, этюды,

—психокоррекционные методики,

—беседы с учащимися,

—организация деятельности (игра, труд, изобразительная, конструирование и др.).

Консультативная работа обеспечивает непрерывность специального сопровождения детей с ограниченными возможностями здоровья и их семей по вопросам реализации дифференцированных психолого-педагогических условий обучения, воспитания, коррекции, развития и социализации обучающихся.

Консультативная работа включает:

— психолого-педагогическое консультирование педагогов по решению проблем в развитии и обучении, поведении и межличностном взаимодействии конкретных обучающихся,

—консультативную помощь семье в вопросах решения конкретных вопросов воспитания и оказания возможной помощи ребёнку в освоении образовательной программы.

В процессе консультативной работы используются следующие формы и методы работы:

– беседа, семинар, лекция, консультация,

– анкетирование педагогов, родителей,

– разработка методических материалов и рекомендаций учителю, родителям.

Психологическое консультирование основывается на принципах анонимности, доброжелательного и безоценочного отношения к консультируемому, ориентации на его нормы и ценности, включенности консультируемого в процесс консультирования.

Информационно-просветительская работа предполагает осуществление разъяснительной деятельности в отношении педагогов и родителей по вопросам, связанным с особенностями осуществления процесса

обучения и воспитания обучающихся с умственной отсталостью, взаимодействия с педагогами и сверстниками, их родителями (законными представителями), и др.

Информационно-просветительская работа включает:

— проведение тематических выступлений для педагогов и родителей по разъяснению индивидуально-типологических особенностей различных категорий детей,

— оформление информационных стендов, печатных и других материалов,

— психологическое просвещение педагогов с целью повышения их психологической компетентности,

— психологическое просвещение родителей с целью формирования у них элементарной психолого-психологической компетентности.

Социально-педагогическое сопровождение представляет собой взаимодействие социального педагога и воспитанника и/или его родителей, направленное на создание условий и обеспечение наиболее целесообразной помощи и поддержки.

Социально-педагогическое сопровождение включает:

— разработку и реализацию программы социально-педагогического сопровождения обучающихся, направленную на их социальную интеграцию в общество,

— взаимодействие с социальными партнерами и общественными организациями в интересах обучающегося и его семьи.

В процессе *информационно-просветительской* и социально-педагогической работы используются следующие формы и методы работы:

— индивидуальные и групповые беседы, семинары, тренинги,

— лекции для родителей,

— анкетирование педагогов, родителей,

— разработка методических материалов и рекомендаций учителю, родителям.

3.5.4. Механизмы реализации программы

Взаимодействие специалистов общеобразовательной организации в процессе реализации адаптированной основной общеобразовательной программы – один из основных механизмов реализации программы коррекционной работы.

Взаимодействие специалистов общеобразовательной организации с организациями и органами государственной власти, связанными с решением вопросов образования, охраны здоровья социальной защиты и поддержки, трудоустройства и др. обучающихся с умственной отсталостью.

Социальное партнерство – современный механизм, который основан на взаимодействии общеобразовательной организации с организациями культуры, общественными организациями и другими институтами общества.

Социальное партнерство включает сотрудничество (на основе заключенных договоров):

— с организациями дополнительного образования культуры, физической культуры и спорта в решении вопросов развития, социализации, здоровьесбережения, социальной адаптации и интеграции в общество обучающихся с умственной отсталостью,

— со средствами массовой информации в решении вопросов формирования отношения общества к лицам с умственной отсталостью,

— с общественными объединениями инвалидов, организациями родителей детей с умственной отсталостью и другими негосударственными организациями в решении вопросов социальной адаптации и интеграции в общество обучающихся с умственной отсталостью,

— с родителями учащихся с умственной отсталостью в решении вопросов их развития, социализации, здоровьесбережения, социальной адаптации и интеграции в общество.

Выбор коррекционных курсов и их количественное соотношение в ГКОУ специальной (коррекционной) школе-интернате с. Ванновского определяется исходя из особых образовательных потребностей обучающихся с умственной отсталостью (интеллектуальными нарушениями) на основании рекомендаций ПМПК и ИПР (дети-инвалиды).

Программа коррекционной работы включает в себя взаимосвязанные направления (модули), отражающие её основное содержание по каждому из направлений коррекции, осуществляемых специалистами, входящими в состав службы сопровождения (логопедическая, дефектологическая, психологическая, социально-педагогическая, медико-профилактическая). Данные модули отражают основное содержание коррекционной программы.

Коррекционно-развивающая работа представлена направлениями коррекции в соответствии с укомплектованностью службы сопровождения школы специалистами и включает в себя:

1. Психологическое сопровождение – коррекция и психопрофилактика личностной (интеллектуальной, эмоциональной, поведенческой) сферы ребенка.

2. Дефектологическое сопровождение - коррекция и развитие познавательной деятельности, устранение пробелов в знаниях, помощь в усвоении учебных предметов, обучение детей навыкам выполнения учебных заданий, получения знаний.

3. Логопедическое сопровождение – коррекция и развитие устной и письменной речи ребенка в целом, профилактическая работа по предупреждению нарушений письменной речи.

4. Социально-педагогическое сопровождение – коррекция поведенческих отклонений, профилактика правонарушений и преступлений, развитие коммуникативных навыков, обеспечение социальной адаптации.

5. Здоровьесберегающее сопровождение – коррекция состояния здоровья средствами здоровьесберегающей и здоровьесформирующей педагогики, развитие ценностных установок на здоровый образ жизни,

коррекция вредных привычек и минимизация отрицательного воздействия негативных факторов среды обучающихся (по необходимости).

6. Медико-профилактическое сопровождение – обеспечение контроля за состоянием здоровья обучающихся, проведение плановых медицинских осмотров, вакцинации и других медицинских мероприятий.

Требования к условиям реализации программы

Психолого-педагогическое обеспечение:

В процессе реализации ПКР для обучающихся с умственной отсталостью в ГКОУ специальной (коррекционной) школе- интернате созданы следующие психолого-педагогические условия:

- индивидуально ориентированная коррекционная работа специалистов психолого-педагогического сопровождения;
- учет индивидуальных особенностей и особых образовательных потребностей обучающихся;
- соблюдение комфортного психоэмоционального режима;
- использование специальных методов, приемов, средств обучения;
- использование современных психолого-педагогических, в том числе информационных, компьютерных технологий;
- учет специфики нарушения развития разных нозологических групп обучающихся с умственной отсталостью;
- обеспечение здоровьесберегающих технологий (оздоровительный и охранительный режим, укрепление физического и психического здоровья, профилактика физических, умственных и психологических перегрузок обучающихся, соблюдение санитарно-гигиенических правил и норм);
- включение родителей в реализацию ПКР.

Программно-методическое обеспечение

В процессе реализации программы коррекционной работы используются рабочие коррекционные программы, разрабатываемые педагогами ГКОУ специальной (коррекционной) школы-интерната, диагностический и коррекционно-развивающий инструментарий, подобранный с учетом специфика развития обучающихся.

Кадровое обеспечение

Коррекционная работа осуществляется специалистами соответствующей квалификации, имеющими специализированное образование, и педагогами, прошедшими обязательную курсовую или другие виды профессиональной подготовки.

Уровень квалификации работников образовательной организации для каждой занимаемой должности соответствует квалификационным характеристикам по соответствующей должности.

Педагогические работники ГКОУ специальной(коррекционной) школы-интерната имеют четкое представление об особенностях психического и (или) физического развития обучающихся с умственной отсталостью разных нозологических групп, об их особых образовательных

потребностях, о методиках и технологиях организации образовательного и воспитательного процесса с учетом специфики нарушения.

3.5.5. Материально-техническое обеспечение

В ГКОУ специальной (коррекционной) школе-интернате в создана надлежащая материально-техническая база, позволяющая обеспечить безбарьерную адаптивную и коррекционно-развивающую среду образовательной организации, в том числе материально-технические условия, обеспечивающие возможность для беспрепятственного доступа обучающихся в здания и помещения образовательной организации, ко всем объектам ее инфраструктуры и организацию их пребывания и обучения.

Материально-техническое обеспечение включает технические средства обучения, в том числе специализированные компьютерные инструменты обучения, с учетом особых образовательных потребностей обучающихся, при необходимости – использование средств для альтернативной и дополнительной коммуникации.

Информационное обеспечение

В ГКОУ специальной (коррекционной) школе-интернате созданы условия информационного обеспечения, которые направлены на обеспечение доступа всех участников образовательных отношений к любой информации, связанной с реализацией программы, планируемыми результатами, организацией коррекционно-образовательного процесса и условиями его осуществления. Созданы условия для функционирования современной информационно-образовательной среды образовательной организации, включающей электронные информационные ресурсы, электронные образовательные ресурсы, совокупность информационных технологий, телекоммуникационных технологий, соответствующих технических средств и технологий, в том числе ассистивных, обеспечивающих достижение каждым обучающимся максимально возможных для него результатов коррекционной работы.

3.5.6. Планируемые результаты:

- участники образовательного процесса повысят уровень психологической компетенции. Детям, педагогам, родителям, имеющим проблемы в организации обучения, воспитания и социализации, будет оказана необходимая психологическая помощь, психологическая поддержка;
- гармонизация психоэмоционального состояния, формирование позитивного отношения к своему «Я», повышение уверенности в себе, развитие самостоятельности, формирование навыков самоконтроля;
- развитие способности к эмпатии, сопереживанию;
- формирование продуктивных видов взаимоотношений с окружающими (в семье, классе), повышение статуса ребенка в коллективе.

Достижения обучающихся рассматриваются в динамике с учетом их предыдущих индивидуальных реализации ПКР лежат в большей степени в сфере жизненной компетенции и оцениваются с учетом предыдущих достижений обучающихся.

Мониторинг освоения ПКР проводится на Психолого-педагогическом консилиуме ГКОУ специальной (коррекционной) школы-интерната в ходе анализа результатов диагностической работы специалистов. Оценка образовательных достижений освоения ПКР осуществляется экспертной группой и выражаться в уровневой шкале – 3 балла – значительная динамика, 2 балла – удовлетворительная динамика, 1 балл – незначительная динамика, 0 баллов – отсутствие динамики.

3.5.7. Содержание работы педагога-психолога

Цель: применение разных форм взаимодействия с обучающимися, направленными на преодоление или ослабление проблем в психическом и личностном развитии, гармонизацию личности и межличностных отношений обучающихся; формирование навыков адекватного поведения.

Задачи:

- обеспечение преемственности в процессе сопровождения обучающихся 4- го класса;
- осуществление психологической помощи в адаптации обучающимся 1-5, 9-х классов, вновь прибывшим обучающимся;
- проведение комплекса мероприятий для выявления обучающихся «группы риска»;
- диагностика и развитие эмоционально-личностной сферы, коммуникативной сферы и социальной интеграции, формирование продуктивных видов взаимодействия с окружающими, повышение социального статуса обучающегося в коллективе, формирование и развитие навыков социального поведения;
- мониторинг психо- коррекционного развития обучающегося;
- повышение психолого-педагогической компетентности всех участников образовательного процесса;

Планируемые результаты:

- гармонизация психо- эмоционального состояния, формирование позитивного отношения к своему «Я», повышение уверенности в себе, развитие самостоятельности, формирование навыков самоконтроля;
- развитие способности к эмпатии, сопереживанию;
- формирование продуктивных видов взаимоотношений с окружающими (в семье, классе), повышение статуса ребенка в коллективе;

Основные направления коррекционной работы педагога-психолога:

Диагностическая	Коррекционно-развивающая	Консультативная	Информационно-просветительская
Цель: создание благоприятных условий для овладения обучающимися содержания	Цель: организация мероприятий, способствующих личностному развитию обучающихся,	Цель: обеспечение непрерывности специального индивидуального сопровождения	

<p>адаптированной основной общеобразовательной программы</p> <p>Формы и методы деятельности:</p> <p>1. Сбор сведений о ребенке у педагогов, родителей (беседы, анкетирование, интервьюирование),</p> <p>2. Психолого-педагогический эксперимент,</p> <p>3. Наблюдение за учениками во время учебной и внеурочной деятельности,</p> <p>4. Беседы с обучающимися, учителями и родителями (законными представителями),</p> <p>5. Оформление документации.</p> <p>- Стартовая диагностика первоклассников и вновь прибывших обучающихся:</p> <p>1. Исследование уровня адаптации</p> <p>- наблюдение</p> <p>- диагностические задания Н. И. Озерецкого, М. О. Гуревича;</p> <p>- «Тест школьной тревожности Филлипса».</p> <p>2. Исследование профессиональных интересов, намерений и профессиональных мотивов обучающихся:</p> <p>- Тест «Готов ли я к выбору профессии».</p> <p>4. Индивидуальная диагностика детей «группы риска»:</p> <p>- Социометрия</p> <p>5. Анкета по выявлению вредных привычек.</p> <p>6. Анкетирование: «Выявление жестокого обращения дома, в школе,</p>	<p>коррекции недостатков в психическом развитии.</p> <p>Формы и методы деятельности:</p> <p>1. Формирование групп обучающихся для коррекционно-развивающей работы.</p> <p>2. Составление расписания занятий.</p> <p>3. Проведение индивидуально-групповых коррекционно-развивающих занятий.</p> <p>4. Отслеживание динамики развития обучающихся.</p> <p>5. Работа по коррекционно-развивающим программам.</p> <p>- Проведение мероприятий по профилактике безнадзорности и правонарушений несовершеннолетних;</p> <p>- Проведение мероприятий по формированию жизнестойкости;</p> <p>- Проведение мероприятий по пропаганде ЗОЖ;</p> <p>- Проведение мероприятий по адаптации 1, 5 классов, вновь прибывших обучающихся;</p> <p>- Проведение мероприятий по преимственности 4-х классов;</p> <p>- Проведение мероприятий по профориентации в 8, 9 классах;</p> <p>- Формирование БУД обучающихся (личностных,</p>	<p>обучающихся и их семей по вопросам реализации дифференцированных психолого-педагогических условий обучения, воспитания, коррекции, развития и социализации о</p> <p>Формы и методы деятельности:</p> <p>1. Беседа, семинар, лекция, консультация, тренинг;</p> <p>2. Анкетирование педагогов, родителей;</p> <p>3. Разработка методических материалов и рекомендаций учителю, родителям (законным представителям).</p> <p>I НАПРАВЛЕНИЕ:</p> <p><i>Работа с обучающимися</i> включает в себя проведение индивидуальной и групповой форм консультации:</p> <p>- консультации проводятся в течение учебного года по запросам учащихся для решения возникающих вопросов (обучение в школе, взаимоотношения в семье, с друзьями, учителями и одноклассниками, вопросы профориентации и самоопределения, сложные жизненные ситуации, стрессовые состояния).</p> <p>II направление.</p> <p>Работа с родителями</p>
--	---	--

<p>на улице».</p> <p>7.Индивидуальная и групповая диагностическая работа с обучающимися по запросу педагогов, администрации школы, родителей (законных представителей);</p> <p>-Опросник суицидального риска (модификация Т.Н. Разуваевой)</p> <p>-Тест «Ваши суицидальные мысли»;</p> <p>-Анкета для оценки уровня школьной мотивации у учащихся 4классов по ФГОС, автор: Н. Г. Лусканова;</p> <p>-Исследование педагогического коллектива на уровень психологического выгорания;</p> <p>-Анкетирование к родительским собраниям «Стили воспитания».</p>	<p>регулятивных, познавательных, коммуникативных).</p>	<p>закljučается в проведении групповых и индивидуальных форм консультации:</p> <p>- Групповые консультации (родительские собрания, лектории в рамках «Школы для родителей» и т.д.) проводятся в течение учебного года по плану с целью психолого-педагогического просвещения родителей, формирования установки ответственности по отношению к проблемам школьного обучения и развития ребенка, особенности детско-родительских взаимоотношений, поведения и развития ребёнка, взаимоотношений учитель – родитель – ребёнок), составлении рекомендаций и создание ситуации сотрудничества в вопросах воспитания и обучения ребенка).</p> <p>III направление. Работа с учителями и воспитателями включает в себя проведение индивидуальной и групповой форм консультации: -консультации проводятся в течение учебного года по запросам учителей и воспитателей для решения возникающих</p>	
---	--	---	--

		вопросов (особенности поведения ребёнка, взаимоотношения педагог – ребёнок). С целью повышения уровня психологической компетенции педагогов, создания единой стратегии психолого-педагогического сопровождения ребенка.	
--	--	---	--

Материально – техническое обеспечение:

- Игровой набор «Цифры шагайка»
- Игровой набор «Цветочная полянка»
- Методическое пособие «Коврик»
- Методическое пособие «Пирамида»
- Методическое пособие «Набор строительный»
- Методическое пособие Конструктор мягкий
- Мяч прыгун
- Дидактическое пособие «Домик»
- Методическое пособие «Сухой бассейн»
- Осветительный прибор «Оптоволоконные цветы»
- Мультимедийный комплект ViewSonic 2019 (ноутбук, процессор, экран)
- Лампа
- Вулкан
- Фонтан водный
- Зеркальный шар с приводом вращения

3.5.8. Содержание работы учителя-логопеда

Цель: выявление обучающихся, нуждающихся в логопедической помощи и отслеживание динамики развития устной и письменной речи.

Задачи: создание оптимальных условий для развития эмоционального, интеллектуального и речевого потенциала ребенка.

- формирование устной и письменной речи;
- формирование полноценного слухового восприятия и правильного воспроизведения;
- формирование познавательного интереса, общения;
- развитие звуковой стороны речи;
- воспитание стремления детей преодолеть недостатки речи, сохранить эмоциональное благополучие в своей адаптивной среде;
- поощрение всех форм речевой активности детей;

-совершенствование методов логопедической работы в соответствии с возможностями, потребностями и интересами ребенка

Планируемые результаты:

сформированное умение понимать вопросы, самостоятельное произнесение звуков, расширенный активный словарный состав, развитая диалогическая речь, связные высказывания, сформированность неречевых процессов, успеваемость по всем предметам.

Основные направления коррекционной работы учителя-логопеда

Диагностическая	Коррекционно-развивающая	Консультативная	Информационно-просветительская
<p>Цель: создание благоприятных условий для овладения обучающимися содержания адаптированной основной общеобразовательной программы</p> <p>Формы и методы деятельности:</p> <p>1. Сбор сведений о ребенке у педагогов, родителей (беседы, анкетирование, интервьюирование),</p> <p>2. Психолого-педагогический эксперимент,</p> <p>3. Наблюдение за учениками во время учебной и внеурочной деятельности,</p> <p>4. Беседы с обучающимися, учителями и родителями (законными представителями),</p> <p>5. Оформление документации.</p> <p>- Стартовая диагностика первоклассников и вновь прибывших обучающихся:</p> <p>1. Исследование уровня адаптации</p> <p>- наблюдение</p> <p>- диагностические задания Н. И. Озерецкого, М. О. Гуревича;</p> <p>- «Тест школьной</p>	<p>Цель: организация мероприятий, способствующих личностному развитию обучающихся, коррекции недостатков в психическом развитии.</p> <p>Формы и методы деятельности:</p> <p>5. Формирование групп обучающихся для коррекционно-развивающей работы.</p> <p>6. Составление расписания занятий.</p> <p>7. Проведение индивидуально-групповых коррекционно-развивающих занятий.</p> <p>8. Отслеживание динамики развития обучающихся.</p> <p>5. Работа по коррекционно-развивающим программам.</p> <p>- Проведение мероприятий по профилактике безнадзорности и правонарушений несовершеннолетних;</p> <p>- Проведение мероприятий по формированию жизнестойкости;</p>	<p>Цель: обеспечение непрерывности специального индивидуального сопровождения обучающихся и их семей по вопросам реализации дифференцированных психолого-педагогических условий обучения, воспитания, коррекции, развития и социализации о Формы и методы деятельности:</p> <p>1. Беседа, семинар, лекция, консультация, тренинг;</p> <p>2. Анкетирование педагогов, родителей;</p> <p>3. Разработка методических материалов и рекомендаций учителю, родителям (законным представителям).</p> <p>НАПРАВЛЕНИЕ:</p> <p><i>Работа с обучающимися</i> включает в себя проведение индивидуальной и групповой форм консультации:</p> <p>- консультации проводятся в течение учебного года по запросам учащихся для решения возникающих вопросов (обучение в школе, взаимоотношения</p>	<p>Цель: Обеспечение квалифицированной помощи и поддержки родителям, законным представителям в формировании у детей-логопатов речевых компетенций.</p> <p>Задачи:</p> <p>Повысить ориентированность родителей в вопросах формирования речи в целом.</p> <p>Обучить родителей, законных представителей способам совместной деятельности с ребёнком по коррекции речи и закреплению речевого материала в кругу семьи.</p> <p>Формы и методы деятельности:</p> <p>1. Родительские собрания в 1-7 классах (видео лекция, беседа – диалог, обучающие игры и упражнения, инсценирование сказок)</p> <p>2. Показ и</p>

<p>тревожности Филлипса».</p> <p>2. Исследование профессиональных интересов, намерений и профессиональных мотивов обучающихся:</p> <p>- Тест «Готов ли я к выбору профессии».</p> <p>4. Индивидуальная диагностика детей «группы риска»:</p> <p>- Социометрия</p> <p>5. Анкета по выявлению вредных привычек.</p> <p>6. Анкетирование: «Выявление жестокого обращения дома, в школе, на улице».</p> <p>7. Индивидуальная и групповая диагностическая работа с обучающимися по запросу педагогов, администрации школы, родителей (законных представителей);</p> <p>- Опросник суицидального риска (модификация Т.Н. Разуваевой)</p> <p>- Тест «Ваши суицидальные мысли»;</p> <p>- Анкета для оценки уровня школьной мотивации у учащихся 4 классов по ФГОС, автор: Н. Г. Лусканова;</p> <p>- Исследование педагогического коллектива на уровень психологического выгорания;</p> <p>- Анкетирование к родительским собраниям «Стили воспитания».</p>	<p>- Проведение мероприятий по пропаганде ЗОЖ;</p> <p>- Проведение мероприятий по адаптации 1, 5 классов, вновь прибывших обучающихся;</p> <p>- Проведение мероприятий по преемственности 4-х классов;</p> <p>- Проведение мероприятий по профориентации в 8, 9 классах;</p> <p>- Формирование БУД обучающихся (личностных, регулятивных, познавательных, коммуникативных).</p>	<p>в семье, с друзьями, учителями и одноклассниками, вопросы профориентации и самоопределения, сложные жизненные ситуации, стрессовые состояния).</p> <p>II направление. Работа с родителями заключается в проведении групповых и индивидуальных форм консультации:</p> <p>- Групповые консультации (родительские собрания, лектории в рамках «Школы для родителей» и т.д.) проводятся в течение учебного года по плану с целью психолого-педагогического просвещения родителей, формирования установки ответственности по отношению к проблемам школьного обучения и развития ребенка, особенности детско-родительских взаимоотношений, поведения и развития ребёнка, взаимоотношений учитель – родитель – ребёнок), составлении рекомендаций и создание ситуации сотрудничества в вопросах воспитания и обучения ребенка).</p> <p>III направление. Работа с учителями и воспитателями включает в себя проведение индивидуальной и групповой форм консультации:</p> <p>- консультации проводятся в течение</p>	<p>ознакомление родителей с обучающими играми на электронных носителях</p> <p>3. Открытые уроки для педагогов и родителей.</p> <p>4. Взаимодействие с учителями и психологом (обучение умению отстаивать свое мнение с помощью речи)</p>
--	---	---	--

		учебного года по запросам учителей и воспитателей для решения возникающих вопросов (особенности поведения ребёнка, взаимоотношения педагог – ребёнок). С целью повышения уровня психологической компетенции педагогов, создания единой стратегии психолого-педагогического сопровождения ребенка.	
--	--	---	--

Материально – техническое обеспечение кабинета логопеда

Техническое обеспечение

1.	Компьютер
2.	Принтер
3.	Колонки

Материалы для логопедического обследования

№ п/п	Наименование
1.	Методический набор альбомов (3шт.), для логопедического обследования детей
2.	Тесты на развитие речи для детей до 7 лет. Е. Косинова
3.	Обследование устной и письменной речи О. И. Ишимова, О. А. Бондарчук «Логопедическая работа в школе: пособие для учителей логопедов», 2012.

Материалы для формирования и коррекции речевого дыхания, артикуляционной моторики и звукопроизношения, слоговой структуры слова

№ п/п	Наименование
1	Картинки для проведения артикуляционной гимнастики: • «Весёлая гимнастика».
5	Папка с музыкальными физминутками.
10	Папка с картинками для развития и коррекции мимики и эмоций.

11	Пособия для развития речевого дыхания: снежинки, бабочки, рыбки, свистульки, воздушные шары и др.
12	Настольные игры для автоматизации звуков: Игра – лото «Времена года»
14	Подборки картинок на гласные звуки.
15	Альбом «Картинки для автоматизации звуков».
19	Подборки игр на автоматизацию звуков: <ul style="list-style-type: none"> • свистящих звуков; • шипящих звуков.
20	Игры на развитие речевого дыхания: «Горячий суп», «Бумажная кукла».
21	Игры для коррекции слоговой структуры слова: <ul style="list-style-type: none"> • «Пирамидка».
22	Бусы для коррекции слоговой структуры слова.
23	Шпатели одноразовые
24	Игрушки и картинки – символы звуков, для автоматизации и дифференциации звуков.

Пособия для развития мелкой моторики

№ п/п	Наименование
1	Пуговицы, мелкие предметы и игрушки.
2	Пособия для шнурования: «Шнуровальный планшет».
3	Картинки с изображением упражнений пальчиковой гимнастики.
4	Пластилин.
5	Цветные карандаши, краски, фломастеры
6	Трафареты.
7	Картинки для раскрашивания и штрихования.
8	Материалы для самомассажа пальцев рук.
10	Мозаики.

Материал для развития фонематического слуха и формирования фонематического восприятия (дифференциации фонем)

№ п/п	Наименование
1	Пособия для различения неречевых звуков: бубен, свисток, погремушка, звучащие игрушки.
4	Альбом с картинками – словами антонимами, синонимами.
5	Настольные игры на дифференциацию звуков: лото «Детям о времени», «Как зовут детей», «Что проглотила акула».
6	Альбомы с картинками на дифференциацию звуков.
7	Папки с практическим материалом для дифференциации звуков:

	Дифференциация гласных Дифференциация согласных
8	Подборки игр на дифференциацию звуков: <ul style="list-style-type: none"> • свистящих и шипящих; • разных звуков.
9	Логопедические раскраски

Материалы для формирования лексико-грамматического строя речи и связной речи

№ п/п	Наименование
1	<p>Демонстрационный материал для занятий по лексическим темам:</p> <ul style="list-style-type: none"> • «Времена года». • «Овощи». • «Фрукты». • «Животные жарких стран». • «Насекомые». • «Цветы». • «Ягоды». • «Семья». • «Посуда». • «Электроприборы». • «Продукты». • «Школа»
2	<p>Картотека загадок по лексическим темам:</p> <ul style="list-style-type: none"> • Зима. • Новый год. • Город. • Транспорт. • Весна. • Профессии. • Цветы. • Рыбы. • Дом. • Мебель. • Овощи. • Фрукты. • Осень. • Деревья. • Ягоды.

	<ul style="list-style-type: none"> • Одежда. • Обувь. • Посуда. • Продукты питания. • Дикие и домашние животные. • Зимующие, перелётные и домашние птицы. • Насекомые. • Грибы. • Игрушки.
3	Кукла.
4	Игрушки.
6	Игры «Кто , где живет?», «Подбери по форме», на развитие словаря и связной речи по теме «Времена года»

Материал для развития навыков звукобуквенного анализа и синтеза и обучения грамоте

№ п/п	Наименование
1	Карточки «Буквы».
7	Карточки со слогами.
8	Настенное пособие «Алфавит».
9	Наборное полотно для составления слов из букв.
10	Настенное пособие « Звукобуквенная схема»
11	Тексты для проверки техники чтения.
12	Книги для чтения.
13	Картинки с текстами для чтения.
14	Игры: «Читаем слоги».

Материалы для развития высших психических функций

№ п/п	Наименование
3	Мозаика.
4	Игры: <ul style="list-style-type: none"> • «Когда это бывает?». • «Подбери окошко по форме». • «Мамины помощники»
5	Методические пособия: <ul style="list-style-type: none"> • Развитие внимания и восприятия. С.Е. Гаврина, Н.Л. Кутявина
6	<ul style="list-style-type: none"> • «Формирование мышления у детей с отклонениями развития».

Компьютерные логопедические программы

№ п/п	Наименование программы
1	«Учимся говорить правильно». СД программа для формирования правильного произношения
2	Логопедические упражнения. Развивающие занятия. СД программа
3	Учимся говорить красиво. Упражнения на развитие внимания. Артикуляционная гимнастика, Пальчиковые игры. Дыхательные упражнения. СД программа

Фонотека

№ п/п	Описание
1	Логопедические распевки. Автор: Овчинникова Т.С.
2	Детские песенки для автоматизации звуков (аудиопрограмма).
3	Артикуляционная гимнастика под музыку (аудиопрограмма) .
6	Звуки природы для детей

Компьютерные презентации

№ п/п	Наименование презентации
1	Составь слова
8	Встречаем весну
9	Играя, развиваемся!
10	Пословицы и поговорки
11	Зима пришла
39	Артикуляционная гимнастика и автоматизация звука [Р, Л, С] в слогах, словах, предложении

3.5.9. Содержание работы учителя-дефектолога

Цель: коррекция недостатков развития обучающихся с умственной отсталостью (интеллектуальными нарушениями) и предоставление специализированной помощи в освоении ими адаптированной образовательной программы, адаптированной основной общеобразовательной программы.

Задачи:

- определение причин трудностей в обучении и развитии;
- предоставление специализированной помощи ребенку с ограниченными возможностями здоровья, участие в обеспечении специальных образовательных условий;
- проведение индивидуальных и групповых коррекционно-развивающих занятий/коррекционно-образовательной деятельности по коррекции нарушений когнитивного развития, мыслительных операций ребенка с ограниченными возможностями здоровья;
- консультирование педагогов и родителей по проблемам развития и обучения детей с ограниченными возможностями здоровья;
- мониторинг развития ребенка.

Планируемые результаты:

- коррекция недостатков познавательной деятельности обучающихся;
- проведение коррекционно-развивающей работы с детьми, с учётом их индивидуальных возможностей и потребностей;
- осуществление задач коррекционно-развивающей работы в тесном сотрудничестве с педагогами и специалистами школы, родителями;
- оказание консультативной и информационно-просветительской помощи субъектам образовательного процесса.

Основные направления коррекционной работы учителя-дефектолога

Диагностическая	Коррекционно-развивающая	Консультативная	Информационно-просветительская
<p>Цель: определение уровня развития компонентов когнитивного развития детей, планирование дальнейшей коррекционно-развивающей работы.</p> <p>Формы и методы деятельности:</p> <ul style="list-style-type: none">- организация наблюдения за детьми в ходе первичного и итогового обследования;- проведение процедуры обследования компонентов когнитивного развития: методика «Практический материал для проведения психолого-педагогического обследования детей», Забрамная С.Д.;	<p>Цель: создание оптимальных условий для коррекции недостатков когнитивного обучения, специализированная помощь в обучении.</p> <p>Формы и методы деятельности:</p> <ul style="list-style-type: none">- проведение индивидуальных и групповых занятий по коррекции имеющихся недостатков развития учебно-познавательной деятельности;- работа по разработанному коррекционно-	<p>Цель: повышение эффективности коррекционно-развивающей работы посредством взаимодействия с учителями, воспитателями и другими специалистами образовательного учреждения.</p> <p>Формы и методы деятельности:</p> <ul style="list-style-type: none">- сбор дополнительной информации об особенностях развития и потребностях обучающихся;- разрешение проблем актуальных проблем	<p>Цель: оказание педагогической помощи и поддержки родителям, законным представителям, повышение педагогической культуры родителей.</p> <p>Формы и методы деятельности:</p> <ul style="list-style-type: none">- беседы и консультации с родителями, законными представителями по запросу;- выступления на родительских собраниях.-- посещение обучающихся курсов;- участие и

<p>«Диагностический альбом для исследования особенностей познавательной деятельности», Н.Я.Семаго, М.М. Семаго; «От диагностики к развитию. Пособие для психолого-педагогического изучения детей», Забрамная С.Д., Боровик О.В; Методика по определению состояния кратковременной слухоречевой памяти, А.Р. Лурия; методика для исследования внимания и темпа деятельности, Пьерон-Рузер; «Домик», Гуткин Н.И.;</p> <p>- разработка индивидуального дефектологического сопровождения обучающихся;</p> <p>- распределение детей на индивидуальные и групповые занятия.</p>	<p>образовательным программам 1-4 кл., 5-9 кл.;</p> <p>- отслеживание динамики развития обучающихся;</p> <p>- формирование базовых учебных действий.</p>	<p>совместно с другими членами педагогического коллектива;</p> <p>- беседы и консультации с учителями по запросу;</p> <p>- разработка и реализация совместных коррекционно-развивающих мероприятий.</p>	<p>выступления на МО, ППк, семинарах-практикумах;</p> <p>- участие в предметных неделях;</p> <p>- разработка, подготовка и проведение индивидуальных и групповых коррекционно-развивающих занятий;</p> <p>- разработка, подготовка и проведение первичной и итоговой диагностики, обработка полученных данных;</p> <p>- работа с научной и практической литературой;</p> <p>- изготовление и приобретение наглядно-дидактического и демонстрационного материала.</p>
---	--	---	--

Материально-техническое обеспечение:

1. Настольный компьютер
2. Методика развития и коррекции пространственного мышления «Игры с тенями»
3. Индикатор компьютерный слабых низкочастотных сигналов «Волна-03-М»
4. Световая лампа

3.5.10. Содержание работы социального педагога

Цель: создание благоприятных условий для реализации прав ребёнка в учебном заведении, т. е. условий для развития нравственной, толерантной, физически здоровой и социально активной личности, способной к творчеству, самоопределению и самосовершенствованию.

Задачи:

1. Обеспечение социально-педагогической поддержки обучающихся и их родителей в целях содействия их адаптации в школе, самореализации, посещаемости на занятиях и успеваемости по дисциплинам учебного плана;

2. Своевременное оказание социальной помощи, поддержка учащихся и их семей, оказавшихся в ТЖС, а также социальная защита детей с ОВЗ и детей, находящихся под опекой;
3. Включение всех обучающихся в социальную деятельность в соответствии с их потребностями, интересами и возможностями посредством разнообразных форм мероприятий, акций, ИКТ и др.;
4. Координация деятельности педагогического коллектива для восстановления социально - полезного статуса обучающихся, преодолению комплекса неполноценности;
5. Защита и охрана прав обучающихся во взаимодействии с различными социальными институтами, повышение правовой грамотности обучающихся, педагогов и родителей;
6. Усиление межведомственного взаимодействия всех органов и учреждений системы профилактики;
7. Анализ источников и причин социальной дезадаптации обучающихся (предупреждение правонарушений и девиантного поведения обучающихся, негативного семейного воспитания);
8. Профилактика ЗОЖ;
9. Организация профилактической работы по предупреждению девиантного поведения; по своевременному выявлению обучающихся, склонных к совершению противоправных действий и употребления ПАВ.

Планируемые результаты:

1. Снижение количества учащихся, состоящих на внутришкольном учете и учёте ОПДН;
2. Снижения правонарушений, совершаемых учащимися «группы риска»;
3. Снижение факторов, провоцирующих аддитивное поведение подростков «группы риска»;
4. Формирование позитивного отношения к процессу обучения и рост мотивации к учебе;
5. Улучшение здоровья детей и родителей и их психологического состояния.

Основные направления коррекционной работы социального педагога

Диагностическая	Коррекционно-развивающая	Консультативная	Информационно-просветительская
<p><u>Цель:</u> создание банка данных об образе жизни семей обучающихся, о положении детей в системе внутрисемейных отношений, выявление негативных привычек подростков, взаимоотношений подростков с педагогами школы, с одноклассниками, с родителями.</p> <p>Формы и методы деятельности:</p> <p><u>Предупредительно-профилактическая деятельность:</u></p>	<p><u>Цель:</u> воздействие на различные сферы личности ребенка, его родителей и педагогов с целью преодоления рисков социализации, недостатков и отклонений в его развитии, восстановления в качестве субъекта деятельности, общения и самосознания, реконструкции и нормализации межличностных отношений в микросоциуме и изменения социально-</p>	<p><u>Цель:</u> консалтинговое сопровождение учащихся, оказавшихся в сложной жизненной ситуации, поддержка родителей, педагогов, классных руководителей, по решению социально-педагогических проблем ребенка.</p> <p>Формы и методы деятельности:</p> <p>- консультирование семьи;</p> <p>- консультирование лиц с девиантным</p>	<p><u>Цель:</u> оказание педагогической помощи и поддержки родителям, законным представителям, повышение педагогической культуры родителей.</p> <p>Формы и методы деятельности:</p> <p>- беседы и консультации с родителями, законными представителями по запросу;</p> <p>- выступления на родительских собраниях.</p>

<p>- посещение на дому учащихся с целью обследование жилищно-бытовых условий и занятости в выходные дни и каникулярное время</p> <p>- диагностика семейного воспитания и условий проживания семьей учащихся</p> <p>- проведение тестирования, тренингов по профориентационной работе с учетом возможностей учащихся.</p> <p>- проведение групповых и индивидуальных занятий, тестирования, тренингов по выявлению и разрешению проблемных ситуаций, конфликтов.</p> <p><u>Организация досуговой деятельности обучающихся «группы риска»:</u></p> <p>- вовлечение обучающихся «группы риска» в кружки и спортивные секции;</p> <p>- вовлечение обучающихся в общешкольные мероприятия школы;</p> <p>- привлечение подростков к самоуправлению.</p> <p><u>Индивидуальная работа с подростками с девиантным поведением:</u></p> <p>- выявление причин отклонений в поведении;</p> <p>- беседы инспектора</p>	<p>педагогической ситуации развития.</p> <p>Формы и методы деят-ти:</p> <p>Реализация программ социально-педагогического сопровождения «Профилактика девиантного поведения», школьная программа «Здоровье»; развитие произвольности поведения; терапия искусством; игровая коррекция поведения; ролевое научение коммуникативная игра; статусное перемещение детей; замещение реального партнера по игре; демонстрация групповой поддержки; снижение зависимости от учителя десенсибилизация к оцениванию; формирование адекватной самооценки школьных успехов, от реагирования школьных страхов; психологический «массаж» идентификацию; работа учителя по снятию напряжения; понимание, доверие; анализ конфликтных ситуаций; позитивная иррадиация авторитета педагога на отношения ребенка со сверстниками; руководство ролевым взаимодействием</p>	<p>поведением;</p> <p>- консультирование лиц, оказавшихся в трудной жизненной ситуации;</p> <p>- консультирование жертв жестокого обращения;</p> <p>- консультативная помощь детям – сиротам и обучающимся, оставшихся без попечения родителей в сложных жизненных ситуациях</p> <p>- консультирование приемных родителей;</p> <p>- консультирование лиц со специальными потребностями, их семей, специалистов.</p> <p>1) подробное обсуждение общего состояния развития ребенка, а также характера, степени и причин выявленных трудностей, условно-вариантного прогноза;</p> <p>2) совместная выработка системы конкретных мер помощи или специальной коррекционной программы;</p> <p>3) обсуждение проблем с законными представителями обучающихся, их отношения к трудностям ребенка;</p> <p>4) планирование последующих встреч (в случае необходимости);</p>	<p>-- посещение обучающих курсов;</p> <p>- участие и выступления на МО, ППк, семинарах-практикумах;</p> <p>- участие в предметных неделях;</p> <p>- разработка, подготовка и проведение индивидуальных и групповых коррекционно-развивающих занятий;</p> <p>- разработка, подготовка и проведение первичной и итоговой диагностики, обработка полученных данных;</p> <p>- работа с научной и практической литературой;</p> <p>- изготовление и приобретение наглядно-дидактического и демонстрационного материала.</p>
---	--	---	--

ПДН; - вовлечение в творческую жизнь класса, школы, кружки, секции; - направление ходатайств, представлений в КДН, ПДН, опеку.	детей в игре; ролевой диалог; позитивное стимулирование; авансирование успеха, его создание; наглядные опоры в обучении; комментируемое управление; опережающее консультирование; эмоциональное поглаживание; ожидание завтрашней радости; личностная перспектива ребенка.	5) проведение Совета профилактики ежемесячно	
--	--	--	--

Материально-техническое обеспечение: настольный компьютер, принтер.

Информационное обеспечение: буклеты, листовки, информационные плакаты, социальные ролики направленные на пропаганду здорового образа жизни, о вреде употребления табака, алкоголя, наркотических и психотропных веществ, о правах ребенка, об административной и уголовной ответственности, профилактика буллинга и скулшутинга среди подростков.

3.6. Программы коррекционных курсов

В рамках внеурочной деятельности в соответствии с учебным планом школы реализуются коррекционно-развивающие курсы «Логопедические занятия», «Психокоррекционные занятия», «Ритмика».

Программа «Развитие психомоторики и сенсорных процессов» для учащихся 1-4 классов.

В программе определены два основных направления работы: формирование знаний сенсорных эталонов — определенных систем и шкал, являющихся общепринятыми мерками, которые выработало человечество (шкала величин, цветовой спектр, система фонем и др.), и обучение использованию специальных (перцептивных) действий, необходимых для выявления свойств и качеств какого-либо предмета.

Цель программы: на основе создания оптимальных условий познания ребенком каждого объекта в совокупности сенсорных свойств, качеств, признаков дать правильное многогранное полифункциональное представление об окружающей действительности, способствующее оптимизации психического развития ребенка и более эффективной социализации его в обществе.

Задачи:

- формирование на основе активизации работы всех органов чувств адекватного восприятия явлений и объектов окружающей действительности в совокупности их свойств;

- коррекция недостатков познавательной деятельности детей путем систематического и целенаправленного воспитания у них полноценного восприятия формы, конструкции, величины, цвета, особых свойств предметов, их положения в пространстве;
- формирование пространственно-временных ориентировок;
- развитие слухоголосовых координаций;
- формирование способности эстетически воспринимать окружающий мир во всем многообразии свойств и признаков его объектов (цветов, вкусов, запахов, звуков, ритмов);
- совершенствование сенсорно-перцептивной деятельности;
- обогащение словарного запаса детей на основе использования соответствующей терминологии;
- исправление недостатков моторики, совершенствование зрительно-двигательной координации;
- формирование точности и целенаправленности движений и действий.

Программа психокоррекционных занятий «Жизненные навыки» для обучающихся 5-9 классов.

Цель программы: развитие социального и эмоционального интеллекта, формирование умения школьников адекватно взаимодействовать со сверстниками, учителями и родителями.

Задачи программы:

- продолжить знакомство школьников с миром человеческих эмоций;
- развивать эмпатию как понимание чувств других людей и сопереживание им;
- формировать навыки самоанализа, адекватной самооценки;
- формировать умение учитывать позицию другого человека, его точку зрения;
- формировать понимание ценности отношений в жизни человека;
- развивать навыки конструктивного взаимодействия со сверстниками и взрослыми людьми;
- формировать умение работать в коллективе;
- воспитывать доброжелательное отношение к окружающим.

Данная программа ориентирована на социально-личностное развитие ребенка. Программный материал предусматривает переход от формирования у детей представления о мире человеческих эмоций и своих личностных особенностях - к развитию социальных и межличностных отношений, нравственно-этических норм.

Программа занятий направлена на формирование и сохранение психологического здоровья школьников, т.к. способствует развитию интереса ребёнка к познанию собственных возможностей, учит находить пути и способы преодоления трудностей, способствует установлению атмосферы дружелюбия, формирует коммуникативные навыки, учит умению

распознавать и описывать свои чувства и чувства других людей. Главный акцент в программе ставится на развитие эмоционального интеллекта ребенка, который включает в себя чувства, потребности, переживания и пристрастия, - то есть субъективный мир человеческой души.

Программа «Ритмика» (1-4 классы)

Преподавание ритмики в специальном (коррекционном) образовательном учреждении обусловлено необходимостью осуществления коррекции недостатков психического и физического развития умственно отсталых детей средствами музыкально-ритмической деятельности. Специфические средства воздействия на учащихся, свойственные ритмике, способствуют общему развитию младших умственно отсталых школьников, исправлению недостатков физического развития, общей и речевой моторики, эмоционально-волевой сферы, воспитанию положительных качеств личности (дружелюбия, дисциплинированности, коллективизма), эстетическому воспитанию.

Цель: формирование музыкально-двигательных навыков, подготовка учащихся к самостоятельному творчеству.

Задачи:

- повышение уровня познавательной активности обучающихся;
- формирование у обучающихся ритмических движений;
- формирование музыкальности, пластичности;
- исправление недостатков в двигательной деятельности детей.
- корригировать отклонения в интеллектуальном развитии;
- корригировать нарушения двигательной системы;
- помочь самовыражению через занятия музыкально-ритмической деятельностью;
- способствовать преодолению неадекватных форм поведения, снятию эмоционального напряжения;
- содействовать приобретению навыков свободного общения с окружающими.

Программа «Логопедические занятия» (1-9 классы)

Коррекционный курс логопедии реализуется в рамках внеурочной деятельности («Коррекционно-развивающее направление») с учетом актуального состояния здоровья воспитанников и социального заказа родителей; с целью коррекции нарушений в развитии устной и письменной речи, своевременного предупреждения и преодоления трудностей в освоении общеобразовательных программ.

Задачи:

развивать мелкую моторику рук,

- развивать фонематический слух,
- развитие звуковой стороны речи,
- овладеть графическими навыками,
- формирование познавательного интереса, общения,

- развивать связное высказывание,
- воспитание стремления преодолеть недостатки речи
- усвоение школьной программы.

Программа направлена на формирование личностных, межпредметных и предметных результатов освоения знаний, а также решения задач коррекции развития. Содержание рабочей программы составлено с учетом рекомендаций районной ПМПК, результатов логопедического обследования обучающихся.

Программа коррекционных занятий учителя-дефектолога «Чувствуем, познаем, размышляем» по коррекции недостатков познавательного развития обучающихся 5-9 классов с умственной отсталостью (интеллектуальными нарушениями).

Программа курса направлена на коррекцию и развитие высших психических функций, эмоционально-волевой сферы воспитанников 5-9 классов. Программа сопровождается набором игр и упражнений по развитию познавательных процессов, диагностическими методиками, протоколом индивидуального обследования обучающихся, набором наглядных демонстрационных материалов.

Цель программы: формирование психологического базиса для полноценного развития личности ребенка, создание зоны ближайшего развития для преодоления недостатков интеллектуальной деятельности, повышение уровня общего развития обучающихся, восполнение пробелов предшествующего развития и обучения, а так же оказание помощи умственно отсталым детям на основе создания оптимальных возможностей и условий проявления личностного потенциала ребенка.

Задачи:

- коррекция и развитие высших психических функций и познавательной деятельности ребенка с интеллектуальной недостаточностью;
- коррекция и развитие эмоционально-волевой сферы: овладение регулятивным поведением, развитие внутренней активности, формирование адекватной самооценки, формирование поведения адекватного социальным нормам;
- формирование коммуникативных функций: умение владеть вербальными и невербальными средствами передачи информации, умение общаться поддерживать беседу диалог; - повышение мотивации к учебной деятельности.

3.6. Механизм реализации коррекционной программы

Коррекционные индивидуальные и групповые занятия проводятся с теми учениками, которые имеют более выраженные нарушения. На их проведение отводятся часы, согласно расписанию, как в первой, так и во второй половине дня. Их продолжительность составляет 15-25 мин. Группы комплектуются с учётом однородности и выраженности нарушений речевых, двигательных и других нарушений.

Занятия по развитию психомоторики и сенсорных процессов проводит педагог - психолог.

Коррекция дефектов умственного развития обучающихся осуществляется в процессе всей учебно-воспитательной работы школы, как в учебное, так и во внеурочное время. Наиболее широкие возможности для коррекционной работы во внеклассное время играют разнообразные кружки, объединяющие детей по склонностям и интересам.

Взаимодействие специалистов образовательной организации в процессе реализации адаптированной общеобразовательной программы – один из основных механизмов реализации программы коррекционной работы.

Взаимодействие специалистов обеспечивается:

— программой взаимодействия всех специалистов в рамках реализации коррекционной работы,

— осуществления совместного анализа эмоционально-волевой, личностной, коммуникативной, двигательной и познавательной сфер учащихся с целью определения имеющихся проблем,

— разработкой и реализацией комплексных индивидуальных и групповых программ коррекции эмоционально-волевой, личностной, коммуникативной, двигательной и познавательной сфер обучающихся.

Реализация программы коррекционной работы в ГКОУ специальной (коррекционной) школы-интерната с. Ванновского осуществляется специалистами службы психолого-педагогического сопровождения школы в тесном взаимодействии со всеми участниками образовательных отношений. Варьироваться могут как степень участия специалистов сопровождения, так и организационные формы коррекционной работы.

Организационно-управленческой формой коррекционного сопровождения образовательных отношений является психолого-педагогический консилиум, деятельность которого обеспечивает системное сопровождение обучающихся с ограниченными возможностями здоровья специалистами различного профиля. Эта форма взаимодействия является наиболее действенной формой организованного взаимодействия специалистов на современном этапе, предоставляющая многопрофильную помощь ребёнку и его родителям (законным представителям), а также образовательному учреждению в решении вопросов, связанных с адаптацией, обучением, воспитанием, развитием, социализацией детей с ограниченными возможностями здоровья.

Основные задачи консилиума:

- защита прав и интересов ребенка;
- многоаспектный анализ личностного и познавательного развития обучающегося, в том числе, диагностика по проблемам развития;
- оставление комплексных индивидуальных программ общего развития и коррекции отдельных сторон учебно-познавательной, речевой, эмоционально-волевой и личностной сфер ребёнка.
- корректировка программы обучения и развития в соответствии с возрастными и индивидуальными особенностями, уровнем актуального развития, состоянием соматического и нервно-психического здоровья;

- выявление групп детей, требующих внимания специалистов;
- консультирование и просвещение всех участников образовательного процесса.

Взаимодействие ППк ГКОУ специальной (коррекционной) школы-интерната с. Ванновского с родителями (законными представителями) обучающегося определяется договором между образовательным учреждением (в лице его руководителя) и родителями (законными представителями) учащегося о его психолого-медико-педагогическом обследовании.

2.7. Этапы реализации коррекционной программы

Зачисление детей в ГКОУ КК специальную (коррекционную) школу-интернат с. Ванновского осуществляется на основании заключения районной психолого-медико-педагогической комиссии (ПМПк) и заявления родителей (законных представителей).

В школе проводится дальнейшее диагностическое изучение и организуется динамическое наблюдение за учащимися, включающее, как правило, три этапа, а каждом из которых решаются свои определенные цели и задачи.

I этап – этап сбора информации и планирования коррекционной работы

Цель: Планирование коррекционной работы на основе анализа динамики развития учащихся за истекший учебный год и изучения рекомендаций ПМПк на первоклассников и вновь прибывших обучающихся

Задачи:

- первичное психолого-медико-педагогическое изучение детей с умственной отсталостью (интеллектуальными нарушениями) по данным ПМПк;
- выработки форм, методов организации и ведения коррекционно-образовательного процесса в первом классе;
- определение уровня готовности учащихся к школьному обучению и зоны ближайшего развития ребенка;
- уточнение характера нарушений и степени их выраженности учащихся 2-4 классов школы;
- уточнение количества детей с тяжелым интеллектуальным дефектом, нуждающихся в психолого-педагогической поддержке, индивидуальной коррекции и обучении на дому;
- выбор индивидуальных и групповых коррекционных программ, согласно учебному плану на текущий учебный год;
- разработка плана мероприятия коррекционной работы, исходя из возможностей школы;
- выявление детей, находящихся в социально опасном положении, проведение их комплексного обследования и подготовку рекомендаций по

оказанию им психолого-педагогической помощи в условиях образовательного учреждения.

- уточнение рабочих программ и планов работы учителями-предметниками, учителем-логопедом, педагогом-психологом, учителем-дефектологом, социальным педагогом по мероприятиям индивидуальной коррекционной работы с обучающимися.

Результатом данного этапа является оценка:

- контингента обучающихся для учёта особенностей развития детей, определения специфики и их особых образовательных потребностей;

- образовательной среды и возможностей школы с целью соответствия требованиям программно-методического обеспечения, материально-технической и кадровой базы учреждения.

- особым образом организованный образовательный процесс, имеющий коррекционно-развивающую направленность и процесс специального сопровождения детей с умственной отсталостью при специально созданных (вариативных) условиях обучения, воспитания, развития, социализации рассматриваемой категории детей.

II этап – этап промежуточной диагностики коррекционно-развивающей образовательной среды

Цель: определить характер динамики развития учащихся и причины трудностей в усвоении адаптированной общеобразовательной программы.

Задачи:

- промежуточное обследование обучающихся с целью оценки их продвижения в развитии в середине учебного года ;

- анализ причин школьной дезадаптации детей, находящихся в социально опасном положении,

- корректировка комплексных целевых программ индивидуального развития детей, находящихся в социально опасном положении;

- обобщение сведений о динамике продвижения обучающихся на промежуточном этапе.

Результатом является констатация соответствия созданных условий и выбранных коррекционно-развивающих и образовательных программ особым образовательным потребностям ребёнка.

III этап – этап регулятивно - корректировочной деятельности

Цель: Оценка динамики развития обучающихся с целью определения дальнейших образовательных маршрутов.

Задачи:

- подготовка и проведение заседания ППк по итогам работы;

- проведение анализа коррекционной работы за учебный год;

- оформление отчета по результатам коррекционной работы за год.

Результатом является внесение необходимых изменений в коррекционно-образовательный процесс и процесс сопровождения детей с ограниченными возможностями здоровья, корректировка условий и форм обучения, методов и приёмов работы.

2.8. Предполагаемые результаты реализации программы коррекционной работы

В результате осуществления психолого-педагогического сопровождения **планируются** следующие **результаты**:

- коррекция недостатков в психическом и личностном развитии обучающихся;
- овладение обучающимися навыками адаптации в социуме;
- развитие потенциала обучающихся с ограниченными возможностями;
- положительная динамика результатов коррекционно-развивающей работы с детьми «группы риска» (повышение учебной мотивации, снижение уровня агрессивности, тревожности, принятие социальных норм поведения и др.); снижение количества обучающихся «группы риска»;
- достижение предметных и личностных результатов в соответствии с АООП, сохранение и укрепление психологического здоровья обучающихся;
- формирование ценностей здоровья и безопасного образа жизни; дифференциация и индивидуализация обучения;
- выявление и поддержка склонностей и возможностей детей с ограниченными возможностями здоровья;
- формирование у обучающихся коммуникативных навыков в разновозрастной среде и среде сверстников;
- увеличение количества обучающихся с ограниченными возможностями здоровья, освоивших АООП;
- успешная адаптация обучающихся с ограниченными возможностями здоровья к условиям образовательной среды, социализация выпускников школы.

Сотрудничество разных специалистов в области психологии, педагогики, медицины, социальной работы, учителей, педагогов дополнительного образования и родителей позволяет обеспечить систему комплексного психолого-медико-педагогического сопровождения и эффективно решать проблемы ребёнка.

IV. Организационный раздел АООП (вариант 1)

4.1. Учебный план ГКОУ КК специальной (коррекционной) школы-интерната с. Ванновского на 2024-2025 уч. год (вариант 1)

Учебный план, разработанный на основе ФАООП УО (вариант 1), фиксирует общий объем нагрузки, максимальный объём аудиторной нагрузки обучающихся, состав и структуру обязательных предметных областей, распределяет учебное время, отводимое на их освоение по классам и учебным предметам.

Учебный план определяет общие рамки принимаемых решений при разработке содержания образования, требований к его усвоению и организации образовательного процесса, а также выступает в качестве одного из основных механизмов его реализации.

Недельный учебный план представлен по этапам обучения:

1 этап - I-IV классы;

2 этап - V-IX классы;

Срок обучения по АООП составляет 9-13 лет.

Учебная нагрузка рассчитывается исходя из 33 учебных недель в году в I дополнительном и в I классе и 34 учебных недель в году со II по IX классы.

Общий объем учебной нагрузки составляет не более от 3039 до 3732 академических часов на 1 этапе обучения (I-IV класс), 5066 академических часов на 2 этапе обучения (V- IX класс).

4.1.1. Цели и задачи образовательного учреждения

- создание оптимальных условий для получения образования необходимого и достаточного при продолжении обучения в профессиональных училищах, для включения в трудовую деятельность и интеграцию в современном обществе;
- стимулирование развития у обучающихся достаточных гражданских и нравственных качеств;
- создание модели коррекционно-развивающей среды, способствующей социальной адаптации обучающихся.
- обеспечение достижения всеми обучающимися минимума содержания учебных программ специальных (коррекционных) образовательных учреждений по образовательным областям учебного плана;
- формирование у обучающихся (воспитанников) культуры жизненного самоопределения, умений трудиться, ставить цель, элементарно планировать, добиваться достаточно высокого качества труда;
- разработка и апробация организационно-педагогической и учебно-технологической документации необходимой для реализации целей программы развития;
- использование наиболее эффективных способов повышения профессиональной квалификации педагогов;
- создание благоприятных условий для укрепления физического, нравственно-психического здоровья детей, обучающихся в школе-интернате.

4.1.2. Планируемые результаты освоения обучающимися адаптированной основной общеобразовательной программы:

Критерии	Показатели
Учебная деятельность (предметные результаты)	Сформированы базовые учебные действия (личностные, познавательные, регулятивные и коммуникативные); знания и умения каждой предметной области освоены обучающимися на минимальном или достаточном уровне.
Личностные результаты	Личностные результаты освоения программы включают индивидуально-личностные качества и

	<p>социальные (жизненные) компетенции обучающегося, социально значимые ценностные установки:</p> <ol style="list-style-type: none"> 1) осознание себя как гражданина России; формирование чувства гордости за свою Родину; 2) воспитание уважительного отношения к иному мнению, истории и культуре других народов; 3) сформированность адекватных представлений о собственных возможностях, о насущно необходимом жизнеобеспечении; 4) овладение начальными навыками адаптации в динамично изменяющемся и развивающемся мире; 5) овладение социально-бытовыми навыками, используемыми в повседневной жизни; владение навыками коммуникации и принятыми нормами социального взаимодействия, в том числе владение вербальными и невербальными коммуникативными компетенциями, использование доступных информационных технологий для коммуникации; 6) способность к осмыслению социального окружения, своего места в нем, принятие соответствующих возрасту ценностей и социальных ролей; 7) принятие и освоение социальной роли обучающегося, проявление социально значимых мотивов учебной деятельности; 8) сформированность навыков сотрудничества с взрослыми и сверстниками в разных социальных ситуациях; 9) способность к осмыслению картины мира, ее временно-пространственной организации; 10) формирование целостного, социально ориентированного взгляда на мир в его органичном единстве природной и социальной частей; 11) воспитание эстетических потребностей, ценностей и чувств; 12) развитие этических чувств, проявление доброжелательности, эмоционально-нравственной отзывчивости и взаимопомощи, проявление сопереживания к чувствам других людей; 13) сформированность установки на безопасный, здоровый образ жизни, наличие мотивации к творческому труду, работе на результат, бережному
--	---

	отношению к материальным и духовным ценностям; 14) проявление готовности к самостоятельной жизни.
Трудовое воспитание	Сформирована положительная мотивация к труду, работе на результат, бережное отношение к материальным и духовным ценностям; сформированы навыки самообслуживания, коллективной трудовой деятельности.
Духовно- нравственное развитие	Знает и любит свою малую родину, уважает родителей, одноклассников, взрослых. Сформированы основы нравственного восприятия окружающего мира. Сформированы способность к духовному развитию, реализации творческого потенциала в учебно-игровой, предметно-продуктивной, социально ориентированной деятельности на основе нравственных установок и моральных норм, основы нравственного самосознания личности (совести), нравственного смысла учения, основ морали; принятие обучающимся базовых национальных ценностей, национальных и этнических духовных традиций; развиты трудолюбие, способность к преодолению трудностей, целеустремлённость и настойчивость в достижении результата; осознание обучающимся ценности человеческой жизни, формирование умения противостоять в пределах своих возможностей действиям и влияниям, представляющим угрозу для жизни, физического и нравственного здоровья, духовной безопасности личности
Эстетическое развитие	Эмоциональное отношение ко всему окружающему; осмысление содержания и средств выражения прекрасного; наличие эстетических и нравственных суждений; стремление к самостоятельному художественному творчеству.
Экологическое воспитание	Ценностное отношение к природе; бережное отношение к живым организмам, способность проявлять заботу и любовь к природе и её обитателям; элементарные представления об окружающем мире в совокупности его природных и социальных компонентов; готовность следовать социальным установкам экологически культурного здоровьесберегающего, безопасного поведения; развитие навыков устанавливать и выявлять причинно-следственные связи в окружающем мире;

	овладение умениями ориентироваться в окружающем мире, выбирать целевые и смысловые установки в своих действиях и поступках, принимать решения.
Владение навыками ЗОЖ	Сформированы элементарные здоровьесберегающие умения и навыки: навыки личной гигиены; значение активного образа жизни; умения организовывать здоровьесберегающую жизнедеятельность: режим дня, утренняя зарядка, оздоровительные мероприятия, подвижные игры и т. д.; умения оценивать правильность собственного поведения и поведения окружающих с позиций здорового образа жизни; навыки противостояния вовлечению в табакокурение, употребление алкоголя, наркотических и сильнодействующих веществ.
Основы жизнеобеспечения	Сформированы навыки адекватного поведения в случае возникновения опасных ситуаций в школе, дома, на улице; умения оценивать правильность поведения в быту, соблюдать правила безопасного поведения с огнём, водой, газом, электричеством, безопасного использования учебных принадлежностей, инструментов, навыки соблюдения правил дорожного движения и поведения на улице, пожарной безопасности; правил безопасного поведения в общественном транспорте; сформированы навыки и умения безопасного поведения в окружающей среде и простейшие умения поведения в экстремальных (чрезвычайных) ситуациях: умения действовать в неблагоприятных погодных условиях (соблюдение правил поведения при грозе, в лесу, на водоёме и т.п.); действовать в условиях возникновения чрезвычайной ситуации в регионе проживания, оказывать первую помощь.

4.13. Особенности и специфика образовательного учреждения

Детям, после зачисления в школу-интернат, с учетом их структуры дефекта подбираются программы и методики обучения, при которых они чувствуют уверенность в своих силах, желание, мотивацию к обучению при поддержке их родителей (законных представителей) и педагогического коллектива школы. Создаются благоприятные условия для обучения, воспитания, развития учащихся с ограниченными возможностями здоровья, их

социальной адаптации в соответствии с их возможностями, индивидуальными особенностями.

За последние годы контингент детей изменился и характеризуется более сложной структурой недоразвития, поэтому содержание коррекционного образования и воспитания этих детей в условиях школы-интерната имеет доступные, дифференцированные, развивающие формы и методы обучения с использованием средств психолого-педагогического и социокультурного сопровождения индивидуального развития каждого ребенка. Основой организации образовательного процесса в учреждении является личностно-развивающее обучение и воспитание, реализуемые через деятельность каждого обучающегося в зоне его ближайшего развития.

ГКОУ КК специальная (коррекционная) школа-интернат с. Ванновского реализует образовательные программы начального общего, основного общего образования. Учреждение обеспечивает воспитанникам условия для обучения, воспитания, социальной адаптации и интеграции в общество. Эти сложные задачи решаются на основе правильной организации всего школьного режима и индивидуальной коррекционной работы с обучающимися (воспитанниками), направленной на преодоление или исправление психофизических недостатков.

Коррекционная работа, представленная психологической и логопедической службой, занятиями по развитию психомоторики, двигательной коррекцией на занятиях по ритмике, занятиями с учителем-дефектологом по коррекции познавательной сферы, имеет непрерывный характер и проводится в течение всего учебно-воспитательного процесса.

Коррекционная работа отвечает общим требованиям, предъявляемым к учреждениям данного вида: обеспечена кадрами, оборудованием, методическим сопровождением, современными технологиями обучения детей с проблемами в развитии, обеспечивает дифференцированный подход с учетом темпа, особенностей развития детей. Педагоги работают в направлении решения вопросов коррекции недостатков личности, познавательной деятельности, а также школьной и социальной адаптации детей и подростков.

Реализуемые основные общеобразовательные программы

В учреждении реализуются образовательные программы начального основного и основного общего образования.

На первой ступени обучение осуществляется на основе адаптированной основной общеобразовательной программы образования обучающихся с умственной отсталостью (интеллектуальными нарушениями) (вариант I, вариант II). Срок обучения – 4 года.

На второй ступени обучение осуществляется на основе адаптированной основной общеобразовательной программы образования обучающихся с умственной отсталостью (интеллектуальными нарушениями) (вариант I, вариант II), и адаптированной основной общеобразовательной программы

образования обучающихся с расстройствами аутистического спектра (РАС) и с умственной отсталостью (интеллектуальными нарушениями). Срок обучения – 5 лет.

Педагогами школы разработаны рабочие программы и календарно-тематическое планирование по предметам учебного плана на основе ФАООП.

I ступень обучения (1-4 классы) – осуществляется начальный этап обучения, на котором общеобразовательная подготовка сочетается с коррекционной и пропедевтической работой в школе. Для исправления и коррекции недостатков обучения в содержании образования включены специфические коррекционные предметы, а также индивидуальные и групповые коррекционные занятия.

II ступень обучения (5-9 классы) продолжается обучение по общеобразовательным предметам и вводится трудовое обучение, имеющее профессиональную направленность. При этом ставится целью социально — трудовая и бытовая адаптация и реабилитация обучающихся, воспитанников с интеллектуальной недостаточностью.

На основе реализации АООП в 1-9-х классах коррекционная работа с обучающимися с умственной отсталостью (интеллектуальными нарушениями) проводится:

— в рамках образовательного процесса через содержание и организацию образовательного процесса (индивидуальный и дифференцированный подход, сниженный темп обучения, структурная простота содержания, повторность в обучении, активность и сознательность в обучении);

— в рамках внеурочной деятельности в форме специально организованных индивидуальных и групповых занятий (коррекционно-развивающие и внеурочные занятия);

— в рамках психологического и социально-педагогического сопровождения обучающихся.

4.1.4. Нормативная база для разработки учебного плана

Учебный план ГКОУ КК специальной (коррекционной) школы-интерната с. Ванновского на 2024-2025 учебный год разработан на основе следующих нормативно-правовых документов:

- Федеральный закон РФ от 29 декабря 2012 г. № 273-ФЗ "Об образовании в Российской Федерации ";

- приказ Министерства образования и науки Российской Федерации от 19 декабря 2014 г. № 1599 «Об утверждении федерального государственного образовательного стандарта образования обучающихся с умственной отсталостью (интеллектуальными нарушениями)»;

- Федеральная адаптированная основная общеобразовательная программа обучающихся с умственной отсталостью (интеллектуальными нарушениями), утвержденная приказом Министерства просвещения Российской Федерации от 24 ноября 2022 г. N 1026 с изменениями, внесенными приказом Министерства просвещения Российской Федерации от 01.02.2024г. № 67

(зарегистрирован Министерством юстиции Российской Федерации от 28.02.2024г., регистрационный № 77365).

- приказ Министерства просвещения РФ от 22 марта 2021 г. N 115 «Об утверждении Порядка организации и осуществления образовательной деятельности по основным общеобразовательным программам: образовательным программам начального общего, основного общего и среднего общего образования»;

- письмо министерства просвещения Российской Федерации от 24 ноября 2021 г. N ДГ-2121/07 «О направлении методических рекомендаций по организации обучения на дому обучающихся с ограниченными возможностями здоровья, с инвалидностью»;

- методические рекомендации "Об организации обучения детей, которые находятся на длительном лечении и не могут по состоянию здоровья посещать образовательные организации", утвержденные заместителем Министра просвещения Российской Федерации Т.Ю. Синюгиной 14 октября 2019 г. и первым заместителем Министра здравоохранения Российской Федерации Т.В. Яковлевой 17 октября 2019 г.;

- письмо Федеральной службы по надзору в сфере образования и науки от 7 августа 2018 г. N 05-283 "Об обучении лиц, находящихся на домашнем обучении";

- письмо Минпросвещения России от 13.06.2019 N ТС-1391/07 "Об организации образования учащихся на дому";

- письмо министерства образования, науки и молодежной политики Краснодарского края от 19 января 2021 г. № 47-01-13-544/21 «Об организации обучения лиц, находящихся на домашнем обучении»;

- Приказ Минпросвещения России от 21 сентября 2022 г. № 858 "Об утверждении федерального перечня учебников, допущенных к использованию при реализации имеющих государственную аккредитацию образовательных программ начального общего, основного общего, среднего общего образования организациями, осуществляющими образовательную деятельность и установления предельного срока использования исключенных учебников" (далее – Федеральный перечень учебников);

- Постановление Главного государственного санитарного врача РФ от 28 сентября 2020 г. N 28 "Об утверждении санитарных правил СП 2.4.3648-20 "Санитарно-эпидемиологические требования к организациям воспитания и обучения, отдыха и оздоровления детей и молодежи" и от 28 января 2021 г. N 2 "Об утверждении санитарных правил и норм СанПиН 1.2.3685-21 "Гигиенические нормативы и требования к обеспечению безопасности и (или) безвредности для человека факторов среды обитания" (зарегистрировано Министерством юстиции Российской Федерации 29 января 2021 г., регистрационный N 62297) (далее - постановление N 2). (в ред. Распоряжения Минпросвещения РФ от 06.04.2021 N Р-77);

– Устав государственного казенного общеобразовательного учреждения Краснодарского края специальной (коррекционной) школы - интерната с. Ванновского;

4.1.5. Особенности учебного плана 1-9-х классов по ФГОС образования обучающихся с умственной отсталостью (интеллектуальными нарушениями) (вариант I)

Учебный план 1-9 классов (вариант 1) составлен в соответствии с требованиями ФГОС образования обучающихся с умственной отсталостью (интеллектуальными нарушениями) и с учетом Федеральной адаптированной основной общеобразовательной программы обучающихся с умственной отсталостью (интеллектуальными нарушениями), утвержденной приказом Министерства просвещения Российской Федерации от 24 ноября 2022 г. № 1026

Учебный план фиксирует общий объем нагрузки, максимальный объем аудиторной нагрузки обучающихся, состав и структуру обязательных предметных областей, распределяет учебное время, отводимое на их освоение по классам и учебным предметам.

Учебный план определяет общие рамки принимаемых решений при разработке содержания образования, требований к его усвоению и организации образовательной деятельности, а также выступает в качестве одного из основных механизмов его реализации.

Учебный план 1-9 классов состоит из двух частей — обязательной части и части, формируемой участниками образовательных отношений.

Обязательная часть учебного плана отражает содержание образования, которое обеспечивает достижение важнейших целей современного образования обучающихся с умственной отсталостью (интеллектуальными нарушениями):

- формирование жизненных компетенций, обеспечивающих овладение системой социальных отношений и социальное развитие обучающегося, а также его интеграцию в социальное окружение;
- формирование основ духовно-нравственного развития обучающихся, приобщение их к общекультурным, национальным и этнокультурным ценностям;
- формирование здорового образа жизни, элементарных правил поведения в экстремальных ситуациях.

Обязательная часть учебного плана состоит из семи предметных областей.

1. Предметная область: Язык и речевая практика

Предмет: русский язык (1-9кл.)

Основные задачи реализации содержания: формирование первоначальных навыков чтения и письма в процессе овладения грамотой. Формирование

элементарных представлений о русском (родном) языке как средстве общения и источнике получения знаний. Использование письменной коммуникации для решения практико-ориентированных задач.

Предмет: чтение (1-4 кл.); литературное чтение (5-9кл.)

Основные задачи реализации содержания: осознание значения чтения для решения социально значимых задач, развития познавательных интересов, воспитания чувства прекрасного, элементарных этических представлений, понятий, чувства долга и правильных жизненных позиций. Формирование и развитие техники чтения, осознанного чтения доступных по содержанию и возрасту литературных текстов. Формирование коммуникативных навыков в процессе чтения литературных произведений.

Предмет: речевая практика (1-4 кл.)

Основные задачи реализации содержания: расширение представлений об окружающей действительности. Обогащение лексической и грамматико-синтаксической сторон речи. Развитие навыков связной устной речи. Развитие навыков устной коммуникации и их применение в различных ситуациях общения. Ознакомление со средствами устной выразительности, овладение нормами речевого этикета.

2. Предметная область: Математика

Предмет: математика (1-9кл.)

Основные задачи реализации содержания: овладение началами математики (понятием числа, вычислениями, решением арифметических задач и другими). Овладение способностью пользоваться математическими знаниями при решении соответствующих возрасту житейских задач (ориентироваться и использовать меры измерения пространства, времени, температуры в различных видах практической деятельности). Развитие способности использовать некоторые математические знания в жизни.

Предмет: информатика (7-9кл.)

Основные задачи реализации содержания: сформировать представления, знания и умения, необходимые для жизни и работы в современном высокотехнологичном обществе; познакомить с приёмами работы с компьютером и другими средствами икт, необходимыми для решения учебно-познавательных, учебно-практических, житейских и профессиональных задач.

3. Предметная область: Естествознание

Предмет: мир природы и человека (1-4кл.)

Основные задачи реализации содержания: формирование представлений об окружающем мире: живой и неживой природе, человеке, месте человека в природе, взаимосвязях человека и общества с природой. Развитие способности к использованию знаний о живой и неживой природе и сформированных представлений о мире для осмысленной и самостоятельной организации безопасной жизни в конкретных природных и климатических условиях.

Предмет: природоведение (5-6кл.)

Курс «Природоведение» ставит своей целью расширить кругозор и подготовить обучающихся к усвоению систематических биологических и географических знаний.

Основными задачами курса «Природоведение» являются:

- формирование элементарных научных знаний о живой и неживой природе;
- демонстрация тесной взаимосвязи между живой и неживой природой;
- формирование специальных и общеучебных умений и навыков;
- воспитание бережного отношения к природе, ее ресурсам, знакомство с основными направлениями природоохранительной работы;
- воспитание социально значимых качеств личности.

Предмет: биология (7-9кл.)

Основные задачи реализации содержания: формирование правильного поведения обучающихся в соответствии с законами природы и общечеловеческими нравственными ценностями; экологическое, эстетическое, патриотическое, физическое, трудовое и половое воспитание детей и подростков.

Предмет: география (6-9 классы)

Основная цель обучения географии - сформировать у обучающихся с умственной отсталостью (интеллектуальными нарушениями) умение использовать географические знания и умения в повседневной жизни для объяснения, оценки разнообразных природных, социально-экономических и экологических процессов и явлений, адаптации к условиям окружающей среды и обеспечения безопасности жизнедеятельности, экологически сообразного поведения в окружающей среде.

4. Предметная область: Человек и общество

Предмет: основы социальной жизни (5-9кл.)

Учебный предмет «Основы социальной жизни» имеет своей целью практическую подготовку обучающихся с умственной отсталостью (интеллектуальными нарушениями) к самостоятельной жизни и трудовой деятельности в ближайшем и более отдаленном социуме.

Основные задачи, которые призван решать этот учебный предмет, состоят в следующем:

- расширение кругозора обучающихся в процессе ознакомления с различными сторонами повседневной жизни;
- формирование и развитие навыков самообслуживания и трудовых навыков, связанных с ведением домашнего хозяйства;
- ознакомление с основами экономики ведения домашнего хозяйства и формирование необходимых умений;

- практическое ознакомление с деятельностью различных учреждений социальной направленности; формирование умений пользоваться услугами учреждений и предприятий социальной направленности;
- усвоение морально-этических норм поведения, выработка навыков общения (в том числе с использованием деловых бумаг);
- развитие навыков здорового образа жизни; положительных качеств и свойств личности.

Предмет: мир истории (бкл.)

Цель изучения предмета «Мир истории» заключается в подготовке обучающихся к усвоению курса «История Отечества». Для достижения поставленной цели необходимо решить следующие задачи:

- формирование первоначальных представлений об особенностях жизни, быта, труда человека на различных исторических этапах его развития;
- формирование первоначальных исторических представлений о «историческом времени» и «историческом пространстве»;
- формирование исторических понятий: «век», «эпоха», «община» и некоторых других;
- формирование умения работать с «лентой времени»;
- формирование умения анализировать и сопоставлять исторические факты; делать простейшие выводы и обобщения;
- воспитание интереса к изучению истории.

Предмет: история Отечества (7-9кл.)

Основные цели изучения данного предмета - формирование нравственного сознания развивающейся личности обучающихся с умственной отсталостью (интеллектуальными нарушениями), способных к определению своих ценностных приоритетов на основе осмысления исторического опыта своей страны; развитие умения применять исторические знания в учебной и социальной деятельности; развитие нарушенных при умственной отсталости высших психических функций. Достижение этих целей будет способствовать социализации учащихся с интеллектуальным недоразвитием.

5. Предметная область: Искусство

Предмет: музыка (1-5кл.)

Основные задачи реализации содержания: формирование и развитие элементарных умений и навыков, способствующих адекватному восприятию музыкальных произведений и их исполнению. Развитие интереса к музыкальному искусству; формирование простейших эстетических ориентиров.

Предмет: рисование (изобразительное искусство) (1-5кл.)

Основные задачи реализации содержания: формирование умений и навыков изобразительной деятельности, их применение для решения практических задач. Развитие художественного вкуса: умения отличать «красивое» от

«некрасивого»; понимание красоты как ценности; воспитание потребности в художественном творчестве.

6. Предметная область: физическая культура

Предмет: адаптивная физическая культура (1-9кл.)

Основные задачи реализации содержания заключаются во всестороннем развитии личности обучающихся с умственной отсталостью (интеллектуальными нарушениями) в процессе приобщения их к физической культуре, повышении уровня их психофизического развития, расширении индивидуальных двигательных возможностей, комплексной коррекции нарушений развития, социальной адаптации.

Задачи, реализуемые в ходе уроков физической культуры:

- воспитание интереса к физической культуре и спорту;
- овладение основами доступных видов спорта (легкой атлетикой, гимнастикой, лыжной подготовкой и др.) в соответствии с возрастными и психофизическими особенностями обучающихся;
- коррекция недостатков познавательной сферы и психомоторного развития; развитие и совершенствование волевой сферы;
- формирование социально приемлемых форм поведения, предупреждение проявлений деструктивного поведения (крик, агрессия, самоагрессия, стереотипии и др.) в процессе уроков и во внеучебной деятельности.

1. Предметная область: Технология

Предмет: труд (технология) (1-4кл.), Предмет: труд (технология) для (5-9 кл.)

Основные задачи реализации содержания: развитие социально-ценных качеств личности (потребности в труде, трудолюбия, уважения к людям труда, общественной активности); обучение обязательному общественно полезному производительному труду; подготовка к выполнению необходимых и доступных видов труда дома, в семье, и по месту жительства; расширение знаний о материальной культуре как продукте творческой предметно- преобразующей деятельности человека; расширение культурного кругозора, обогащение знаний о культурно-исторических традициях в мире вещей. Получение первоначальных представлений о значении труда в жизни человека и общества, о мире профессий и важности выбора доступной профессии.

Технология (труд) в 5 классе осуществляется по профилям: столярное дело, цветоводство и декоративное садоводство; в 6 классе - по профилям: швейное дело и столярное дело; в 7 классе - по профилям: цветоводство и декоративное садоводство, слесарное дело, в 8 классе - по профилям: цветоводство и декоративное садоводство, столярное дело; в 9 классе по профилям швейное дело, слесарное дело.

Часть учебного плана, формируемая участниками образовательных отношений, обеспечивает реализацию особых (специфических)

образовательных потребностей, характерных для данной группы обучающихся, а также индивидуальных потребностей каждого обучающегося.

В связи с образовательными потребностями обучающихся 2-4 классов 3 часа учебного плана, формируемого участниками образовательных отношений распределены следующим образом:

Русский язык - 1 ч.

Мир природы и человека – 1 ч.

Труд (технология)- 1 ч.

В связи с образовательными потребностями обучающихся 5-6 классов 2 часа учебного плана, формируемого участниками образовательных отношений распределены на изучение предмета «Труд (технология)».

В связи с образовательными потребностями обучающихся 7-9-х классов 1 час учебного плана, формируемого участниками образовательных отношений распределен на изучение предмета «Математика».

Для занятий по основам социальной жизни, информатики и труду (технологии) класс делит на две подгруппы. Комплектование групп осуществляется с учетом индивидуальных психофизических особенностей обучающихся.

Содержание всех учебных предметов, входящих в состав каждой предметной области, имеет ярко выраженную коррекционно-развивающую направленность, заключающуюся в учете особых образовательных потребностей этой категории обучающихся. Кроме этого, с целью коррекции недостатков психического и физического развития обучающихся в структуру учебного плана входит и коррекционно-развивающая область.

Коррекционно-развивающая область в 1-4-х классах представлена ритмикой и коррекционными занятиями (логопедические и психокоррекционные).

Коррекционно-развивающее направление является обязательным; оно поддерживает процесс освоения обучающимися с умственной отсталостью (интеллектуальными нарушениями) содержания АООП. Его содержание регламентируется содержанием коррекционно-развивающей области, представленной в учебном плане.

Ритмика

Основные задачи реализации содержания: развитие умения слушать музыку, выполнять под музыку различные движения, в том числе и танцевальные, с речевым сопровождением или пением; развитие координации движений, чувства ритма, темпа, коррекция общей и речевой моторики, пространственной ориентировки; привитие навыков участия в коллективной творческой деятельности.

Логопедические занятия

Основные задачи реализации содержания: формирование и развитие различных видов устной речи (разговорно-диалогической, описательно-повествовательной) на основе обогащения знаний об окружающей

действительности. Обогащение и развитие словаря, уточнение значения слова, развитие лексической системности, формирование семантических полей. Развитие и совершенствование грамматического строя речи. Развитие связной речи. Коррекция недостатков письменной речи (чтения и письма).

Развитие психомоторики и сенсорных процессов

Основные задачи реализации содержания: формирование учебной мотивации, стимуляция сенсорно-перцептивных, мнемических и интеллектуальных процессов. Гармонизация психоэмоционального состояния, формирование позитивного отношения к своему «Я», повышение уверенности в себе, развитие самостоятельности, формирование навыков самоконтроля. Развитие способности к эмпатии, сопереживанию; формирование продуктивных видов взаимоотношений с окружающими (в семье, классе), повышение социального статуса ребенка в коллективе, формирование и развитие навыков социального поведения.

Содержание коррекционно-развивающей области в 5-9 классах представлено логопедическими, коррекционными занятиями (учитель-дефектолог) и психокоррекционными занятиями.

Всего на коррекционно-развивающую область в 1-9-х классах отводится по 6 часов в неделю в каждом классе.

Организация занятий по направлениям внеурочной деятельности (духовно-нравственное, спортивно-оздоровительная деятельность, коммуникативная деятельность, художественно-эстетическая творческая деятельность, деятельность по развитию навыков самообслуживания и независимости в быту) является неотъемлемой частью образовательного процесса. Обучающимся предоставляется возможность выбора широкого спектра занятий, направленных на их развитие.

1-4-е классы. Внеурочная деятельность реализуется через следующие курсы:

- духовно-нравственное - курс «Разговоры о важном».
- спортивно-оздоровительная деятельность – курс «Движение – есть жизнь»;
- коммуникативная деятельность – курс «Становлюсь грамотным читателем: читаю, думаю, понимаю»;
- деятельность по развитию навыков самообслуживания и независимости в быту – курс «Помощники».

В 5-9-х классах внеурочная деятельность реализуется через следующие курсы:

- духовно-нравственное – курс «Разговоры о важном»;
- спортивно-оздоровительная деятельность – курс «Движение – есть жизнь»
- художественно-эстетическая творческая деятельность – курс «Рукотворный мир»;
- коммуникативная деятельность – курс «Мы разные, но все вместе».

Внеурочная деятельность реализуется в таких формах как индивидуальные и групповые занятия, экскурсии, кружки, соревнования, общественно полезные практики и т. д.

Время, отводимое на внеурочную деятельность в 1 -4 классах –540 часов, в 5 классе – 136ч., в 6 классе – 136ч., в 7 классе 136ч., в 8 классе 136ч., в 9 классе – 136ч.

Чередование учебной и внеурочной деятельности в рамках реализации АООП О у/о определяется расписанием учебных и внеурочных занятий.

Время, отведённое на внеурочную деятельность, не учитывается при определении максимально допустимой недельной нагрузки обучающихся, но учитывается при определении объёмов финансирования, направляемых на реализацию АООП.

Формы промежуточной аттестации обучающихся

Промежуточная аттестация в ГКОУ специальной (коррекционной) школе-интернате подразделяется на: годовую аттестацию - оценку качества усвоения обучающимися всего объёма содержания учебного предмета за учебный год;

четвертную аттестацию - оценка качества усвоения обучающимися содержания какой-либо части (частей) темы (тем) конкретного учебного предмета по итогам учебного периода (четверти) на основании текущей аттестации; текущую аттестацию - оценку качества усвоения содержания компонентов какой - либо части (темы) конкретного учебного предмета в процессе его изучения обучающимися по результатам проверки (проверок).

При промежуточной аттестации обучающихся 2-9 классов в школе используется 5-бальная система оценки знаний, умений и навыков (минимальный балл - 2 , максимальный балл -5).

Знания, умения и навыки обучающихся 1 класса не оцениваются. Промежуточная аттестация обучающихся 2-9 классов по предметам проводится в соответствии с действующим в учреждении Положением «О формах, периодичности и порядке текущего контроля успеваемости и промежуточной аттестации обучающихся в ГКОУ КК специальной (коррекционной) школе-интернате с. Ванновского, утверждённым приказом директора школы 01.09.2021 г. № 226.

Кадровое и методическое обеспечение соответствует учебному плану.

Для занятий по основам социальной жизни и информатики класс делит на две подгруппы. Комплектование групп осуществляется с учетом индивидуальных психофизических особенностей обучающихся.

Содержание всех учебных предметов, входящих в состав каждой предметной области, имеет ярко выраженную коррекционно-развивающую направленность, заключающуюся в учете особых образовательных потребностей этой категории обучающихся. Кроме этого, с целью коррекции недостатков психического и физического развития обучающихся в структуру учебного плана входит и коррекционно-развивающая область.

Индивидуальное обучение на дому

Индивидуальное обучение на дому организовано по медицинским показаниям для обучающихся 1-9 классов. Основанием для организации

обучения на дому являются заключение медицинской организации в соответствии с перечнем заболеваний, наличие которых дает право детям на обучение на дому по основным общеобразовательным программам, утвержденным приказом Минздрава России от 30 июня 2016 г. N 436н, и в письменной форме обращение родителей (законных представителей).

Обучение на дому организуется в соответствии с заключением врачебной комиссии и заявлением родителей. Обучение на дому осуществляется по индивидуальным учебным планам. Индивидуальный учебный план составляется в соответствии с медицинскими показаниями и письменными пожеланиями родителей и включает все обязательные предметные области и основные учебные предметы в соответствии с учебным планом получаемого уровня общего образования.

С целью выполнения образовательной программы обучение детей-инвалидов на дому осуществляется по следующим формам: приходящий на дом учитель, семейное образование по отдельным предметам, реализация АООП с применением дистанционных образовательных технологий (внеурочная д-ть), групповые и индивидуальные коррекционно-развивающие занятия в стенах школы-интерната (по согласию родителей/законных представителей)

В случае, если состояние здоровья обучающегося не позволяет ему освоить полный объем образовательной программы, реализуемой в соответствии с федеральными государственными образовательными стандартами, для такого обучающегося разрабатывается индивидуальный учебный план, в котором корректируется содержание, формы и режим обучения.

Учебный план индивидуального обучения на дому на 2024-2025 уч. год включает в себя следующие виды уч. планов:

- учебный план 1-4-х классов по ФГОС образования обучающихся с умственной отсталостью (интеллектуальными нарушениями) (вариант 1);
- учебный план 5-9-х классов по ФГОС образования обучающихся с умственной отсталостью (интеллектуальными нарушениями) (вариант 1);
- учебный план 5 класса для обучающихся с расстройствами аутистического спектра (РАС) и с умственной отсталостью (интеллектуальными нарушениями), вариант 1.
- учебный план 1-4-х классов по ФГОС образования обучающихся с умственной отсталостью (интеллектуальными нарушениями) (вариант 2);
- учебный план 5-9-х классов по ФГОС образования обучающихся с умственной отсталостью (интеллектуальными нарушениями) (вариант 2);

Обучающиеся, получающие образование на дому, включаются во внеурочную деятельность (в том числе коррекционно-развивающей направленности) по согласованию с родителями. В случае, если состояние здоровья ребенка позволяет посещать образовательную организацию, часть учебных предметов и коррекционных курсов может быть освоена ребенком в стенах школы.

Расписание занятий обучения на дому согласовывается с родителями ребенка и утверждается руководителем образовательной организации.

**4.1.2. Недельный учебный план
в соответствии с ФАООП обучающихся с умственной отсталостью
(интеллектуальными нарушениями) вариант 1 для 1-4-х классов**

Предметные области	Класс Учебные предметы	Количество часов				Всего
		I	II	III	IV	
Обязательная часть						
1. Язык и речевая практика	Русский язык	3	3	3	3	12
	Чтение	3	4	4	4	15
	Речевая практика	2	2	2	2	8
2. Математика	Математика	3	4	4	4	15
3. Естествознание	Мир природы и человека	2	1	1	1	5
4. Искусство	Музыка	2	1	1	1	5
	Рисование (изобразительное искусство)	1	1	1	1	4
5. Физическая культура	Адаптивная физическая культура	3	3	3	3	12
6. Технология	Труд (технология)	2	1	1	1	5
Итого		21	20	20	20	81
<i>Часть, формируемая участниками образовательных отношений:</i>		-	3	3	3	9
Русский язык		-	1	1	1	3
Мир природы и человека		-	1	1	1	3
Труд (технология)		-	1	1	1	3
Максимально допустимая годовая нагрузка (при 5-дневной учебной неделе)		21	23	23	23	90
Коррекционно-развивающая область (коррекционные занятия и ритмика):		6	6	6	6	24
логопедические занятия		3	3	3	3	12
ритмика		1	1	1	1	4
развитие психомоторики и сенсорных процессов		2	2	2	2	8
Внеурочная деятельность:		4	4	4	4	16
«Разговоры о важном»		1	1	1	1	4
«Движение – есть жизнь»		1	1	1	1	4
«Помощники»		1	1	1	1	4

«Читаю, думаю, понимаю»	1	1	1	1	4
-------------------------	---	---	---	---	---

Общий объем учебной нагрузки составляет 3039 часов за 4 учебных года при 5-дневной учебной неделе (33 учебных недели в I классе, 34 учебных недели во II -IV классах).

**4.1.3. Недельный учебный план
в соответствии с ФАООП обучающихся с умственной отсталостью
(интеллектуальными нарушениями) вариант 1 для 5-9-х классов**

Предметные области	Класс Учебные предметы	Количество часов				
		V	VI	VII	VIII	IX
<i>Обязательная часть</i>						
1. Язык и речевая практика	Русский язык	4	4	4	4	4
	Чтение (Литературное чтение)	4	4	4	4	4
2. Математика	Математика	4	4	3	3	3
	Информатика	-	-	1/1	1/1	1/1
3. Естествознание	Природоведение	2	2	-	-	-
	Биология	-	-	2	2	2
	География	-	2	2	2	2
4. Человек и общество	Основы социальной жизни	2/2	2/2	2/2	2/2	2/2
	Мир истории	-	2	-	-	-
	История Отечества	-	-	2	2	2
5. Искусство	Музыка	1	-	-	-	-
	Рисование (изобразительное искусство)	2	-	-	-	-
6. Физическая культура	Адаптивная физическая культура	2	2	2	2	2
7.Технология	Труд (технология)	6/6	6/6	7/7	7/7	7/7
Итого		27	28	29	29	29
<i>Часть, формируемая участниками образовательных отношений:</i>		2	2	1	1	1
Математика				1	1	1
Труд (технология)		2	2			
Максимально допустимая годовая нагрузка (при 5-дневной учебной неделе)		29	30	30	30	30
Коррекционно-развивающая область (коррекционные занятия и ритмика):		6	6	6	6	6

логопедические занятия	3	3	3	3	3
Психокоррекционные занятия (педагог-психолог)	1	1	1	1	1
Коррекционные занятия (дефектолог)	2	2	2	2	2
Внеурочная деятельность:	4	4	4	4	4
«Разговоры о важном»	1	1	1	1	1
«Движение – есть жизнь»	1	1	1	1	1
«Мы разные, но все вместе»	1	1	1	1	1
«Рукотворный мир»	1	1	1	1	1

**4.2. Годовой календарный учебный график
ГКОУ КК специальной (коррекционной)
школы-интерната с. Ванновского
на 2024-2025 учебный год**

1. Продолжительность урока: 40 минут
2. Продолжительность урока в 1 классе - в I четверти - по 3 урока в день по 35 минут каждый, в ноябре - декабре - 4 урока по 35 минут каждый; январь - май - 4 урока по 40 минут каждый. Продолжительность урока во 2-9-х классах – 40 минут.

3. Расписание звонков на 2024-2025 уч. год

1 смена		
1 класс (I полугодие.)	1 класс (II полугодие)	2-9 классы
1 урок 8.30 – 9.05 2 урок 9.15 – 9.50 Большая перемена 09.50–10.30 3 урок 10.30 – 11.05 4 урок 11.15 – 11.50	1 урок 8.30 – 9.10 2 урок 9.20 – 10.00 3 урок 10.10 – 10.50 Большая перемена 10.50 – 11.10 4 урок 11.10 – 11.50 Большая перемена 12.00-12.20 5 урок 12.20 - 13-00	1 урок 8.00 – 8.40 Большая перемена 8.40 – 9.00 2 урок 9.00– 9.40 3 урок 9.50 – 10.30 Большая перемена 10.30 – 10.50 4 урок 10.50 – 11.30 5 урок 11.40 – 12.20 6 урок 12.30–13.10

4. Расписание звонков на понедельник 2024-2025 уч. года

2-9 классы
1 урок 8.30 – 9.10

Большая перемена**9.10 – 9.30**

2 урок 9.30 – 10.10

3 урок 10.20– 11.00

Большая перемена**11.00 – 11.20**

4 урок 11.20 – 12.00

5 урок 12.10– 12.50

6 урок 13.00 – 13.40

7 урок 13.50 – 14.30

Перерыв между обязательными и внеурочными занятиями 30 минут.

5. Продолжительность учебного года:

	1 классы	2-9 классы
33 учебные недели	+	
34 учебные недели		+

6. Предельно допустимая аудиторная нагрузка:

Классы	5 дневная учебная неделя
1	21
2-4	23
5	29
6	30
7	30
8	30
9	30

Продолжительность каникул:

Учебные четверти	Сроки	Каникулы	Количество дней
I	02.09.2024- 25.10.2024	26.10.2024- 04.11.2024	10
II	05.11.2024 – 27.12.2024	28.12.2024- 08.01.2025	12
III	09.01.2025–	22.03.2025-	

	21.03.2025	30.03.2025	9
IV	31.03.2025 – 26.05.2025	27.05.2025- 31.08.2025	Всего 31 дн.
	Подготовка и сдача ИА, летняя площадка	27.05.2025- 13.06.2025	
	Летние каникулы	27.06.2025– 31.08.2025г.	

Дополнительные каникулы для 1 класса: 15.02.2025 г.– 23.02.2025 г.

Максимальная нагрузка обучающихся соответствует нормативным требованиям СанПин2.4.3648-20.

Затраты времени на выполнение домашних заданий (в астрономических часах) во 2-4-х классах – 1 ч.; 5-9-х классах – 1,5 ч. В 1 классе домашние задания не задаются.

4.3. План внеурочной деятельности

4.3.1. Пояснительная записка.

Под внеурочной деятельностью понимается образовательная деятельность, направленная на достижение результатов освоения основной образовательной программы и осуществляемая в формах, отличных от классно-урочной. Внеурочная деятельность объединяет все, кроме учебной, виды деятельности обучающихся, в которых возможно и целесообразно решение задач их воспитания и социализации.

Сущность и основное назначение внеурочной деятельности заключается в обеспечении дополнительных условий для развития интересов, склонностей, способностей обучающихся с умственной отсталостью, организации их свободного времени.

Внеурочная деятельность ориентирована на создание условий для:

- творческой самореализации обучающихся с умственной отсталостью в комфортной развивающей среде, стимулирующей возникновение личностного интереса к различным аспектам жизнедеятельности; позитивного отношения к окружающей действительности;
- социального становления обучающегося в процессе общения и совместной деятельности в детском сообществе, активного взаимодействия со сверстниками и педагогами;
- профессионального самоопределения, необходимого для успешной реализации дальнейших жизненных планов обучающихся.

Основной педагогической единицей внеурочной деятельности является социокультурная практика, представляющая собой организуемое педагогами и обучающимися культурное событие, участие в котором помещает их в меняющиеся культурные среды, расширяет их опыт поведения, деятельности и общения.

Основными целями внеурочной деятельности являются:

- создание условий для достижения обучающегося необходимого для жизни в обществе социального опыта;
- формирования принимаемой обществом системы ценностей;
- создание условий для всестороннего развития и социализации каждого обучающегося с умственной отсталостью;
- создание воспитывающей среды, обеспечивающей развитие социальных, интеллектуальных интересов учащихся в свободное время.

Основными задачами организации внеурочной деятельности являются следующие:

- 1) поддержка учебной деятельности обучающихся в достижении планируемых результатов освоения программы общего образования;
- 2) развитие навыков общения со сверстниками и коммуникативных умений в разновозрастной школьной среде;
- 3) формирование навыков организации своей жизнедеятельности с учетом правил безопасного образа жизни;
- 4) повышение общей культуры обучающихся, углубление их интереса к познавательной и деятельности с учетом возрастных и индивидуальных особенностей участников;
- 5) развитие навыков совместной деятельности со взрослыми и сверстниками, становление качеств, обеспечивающих успешность участия в коллективном труде: умение договариваться, подчиняться, руководить, проявлять инициативу, ответственность; становление умений командной работы;
- 6) формирование культуры поведения в информационной среде.

Внеурочная деятельность организуется по направлениям развития личности обучающихся с учетом намеченных задач внеурочной деятельности и воспитательного процесса. Все ее формы представляются в деятельностных формулировках, что подчеркивает их практико-ориентированные характеристики. При выборе направлений и отборе содержания обучения образовательная организация учитывает:

- особенности образовательной организации (условия функционирования, тип образовательной организации, особенности, в том числе нозологические характеристики контингента, кадровый состав);
- результаты диагностики успеваемости и уровня развития обучающихся, проблемы и трудности их учебной деятельности;
- возможность обеспечить условия для организации разнообразных внеурочных занятий и их содержательная связь с урочной деятельностью;
- особенности информационно-образовательной среды образовательной организации, национальные и культурные особенности региона, где находится образовательная организация.

Основные направления и формы реализации внеурочной деятельности
При отборе направлений внеурочной деятельности педагоги ГКОУ КК специальной (коррекционной) школы-интерната с. Ванновского

ориентировались, прежде всего, на особенности функционирования, психолого-педагогические и психологические характеристики обучающихся, их потребности, интересы и уровни успешности обучения. К выбору направлений внеурочной деятельности и их организации будут по возможности привлекаться родители (законные представители) как законные участники образовательных отношений.

Выбранные направления внеурочной деятельности:

Духовно-нравственное воспитание направлено на расширение общественно значимых знаний ребенка о самом себе, своей родине, с дополнением знаний по истории — о нашем далеком и недавнем прошлом, о социальном начале человека, его становлении и развитии, с опорой на уроки и опыт прошлого.

Спортивно-оздоровительная деятельность направлена на физическое развитие школьника, углубление знаний об организации жизни и деятельности с учетом соблюдения правил здорового безопасного образа жизни.

Коммуникативная деятельность направлена на совершенствование функциональной коммуникативной грамотности, культуры общения.

Художественно-эстетическая творческая деятельность организуется как система разнообразных творческих мастерских по развитию художественного творчества, способности к импровизации, драматизации, выразительному чтению, а также становлению умений участвовать в театрализованной деятельности. Данное направление направлено на расширение представлений детей о многообразии видов декоративно – прикладного искусства, формирование эстетического отношения к окружающей действительности на основе декоративно – прикладного искусства.

Главная задача направления - вооружить детей знаниями в изучаемой области, выработать необходимые практические умения и навыки, научить замечать и выделять основные средства выразительности изделий, приобщить школьников к народному искусству;

Деятельность по развитию навыков самообслуживания и независимости в быту (1-4 кл.) направлена на развитие организационных и коммуникативных компетенций, механизмов эмоционально-волевого регулирования поведения, основ личностной адекватной самооценки, ответственности за свои поступки, а также на развитие личности обучающихся с умственной отсталостью в соответствии с требованиями современного общества, обеспечивающими возможность их успешной социализации и социальной адаптации

Данные направления являются содержательным ориентиром для разработки соответствующих программ. Организация вправе самостоятельно выбирать приоритетные направления внеурочной деятельности, определять организационные формы ее с учетом реальных условий, особенностей обучающихся, потребностей обучающихся и их родителей (законных представителей).

Специфика внеурочной деятельности заключается в том, что в условиях образовательного учреждения ребёнок получает возможность подключиться к занятиям по интересам, познать новый способ существования - безоценочный, при этом обеспечивающий достижение успеха благодаря его способностям независимо от успеваемости по обязательным учебным дисциплинам.

В ГКОУ КК школе-интернате с. Ванновского внеурочная деятельность осуществляется непосредственно в общеобразовательной организации по типу школы полного дня.

Участники:

- учитель-дефектолог
- педагог-психолог,
- классный руководитель
- воспитатели
- педагог-библиотекарь

В качестве организационного механизма реализации внеурочной деятельности в ГКОУ КК специальной (коррекционной) школе-интернате с. Ванновского используется план внеурочной деятельности. Под планом внеурочной деятельности следует понимать нормативный документ, который определяет общий объем внеурочной деятельности обучающихся с умственной отсталостью (интеллектуальными нарушениями), состав и структуру направлений внеурочной деятельности по годам обучения.

4.3.2. План внеурочной деятельности ГКОУ КК специальной (коррекционной) школы-интерната с. Ванновского

Направление	Реализуемые программы	Классы									Всего
		1	2	3	4	5	6	7	8	9	
<i>Коррекционно-развивающее</i>	Ритмика	33	34	34	34						135
	Развитие психомоторики и сенсорных процессов	66	68	68	68						270
	Логопедические занятия	99	102	102	102	102	102	102	102	102	915
	«Чувствуем, познаем, размышляем» (уч.-дефектолог)					68	68	68	68	68	340
	«Жизненные навыки» (педагог-психолог)					34	34	34	34	34	170
<i>Духовно-нравственное</i>	«Разговоры о важном»	33	34	34	34	34	34	34	34	34	305
<i>Художественно-эстетическая творческая</i>	«Рукотворный мир»					34	34	34	34	34	170

<i>деятельность</i>											
Деятельность по развитию навыков самообслуживания и независимости в быту		33	34	34	34						135
Коммуникативная деятельность	«Становлюсь грамотным читателем: читаю, думаю, понимаю»	33	34	34	34						135
	«Мы разные, но все вместе»					34	34	34	34	34	170
Спортивно-оздоровительные	«Движение – есть жизнь»	33	34	34	34	34	34	34	34	34	305
Всего за год		330	340	340	340	340	340	340	340	340	3050

4.3.3. Содержание внеурочной деятельности обучающихся с умственной отсталостью (интеллектуальными нарушениями) ГКОУ КК специальной (коррекционной) школы-интерната с. Ванновского

Направление	Программа	Цели и задачи курса	Элементы содержания
Курсы коррекционно-развивающих занятий			
Коррекционно – развивающее направление	Ритмика (1-4 классы)	<p>Цель программы: исправление недостатков психического и физического развития детей средствами музыкально-ритмической деятельности.</p> <p>Задачи программы:</p> <ul style="list-style-type: none"> - развитие двигательной активности, как основы здорового образа жизни, укрепление физического и психического здоровья детей. - развитие общей и речевой моторики, - эмоционально-волевое развитие учащихся, - воспитание нравственности, дружелюбия, дисциплинированности, чувства долга, коллективизма, организованности. 	<p>Программа содержит 5 разделов:</p> <ol style="list-style-type: none"> 1. Упражнения на ориентировку в пространстве. 2. Ритмико-гимнастические упражнения. Упражнения с детскими музыкальными инструментами. 2. Игры под музыку. 3. Танцевальные упражнения. 4. Танцы и пляски <p>Содержание первого раздела составляют упражнения, помогающие детям ориентироваться в пространстве.</p> <p>Основное содержание второго раздела составляют ритмико-гимнастические упражнения, способствующие выработке необходимых музыкально-двигательных навыков. В третьем разделе ритмико-</p>

			<p>гимнастических упражнений входят задания на выработку координационных движений. Основная цель данных упражнений — научить умственно отсталых детей согласовывать движения рук с движениями ног, туловища, головы.</p> <p>4 раздел-упражнения с детскими музыкальными инструментами рекомендуется начинать с подготовительных упражнений: сгибание и разгибание пальцев в кулаках, сцепление с напряжением и без напряжения, сопоставление пальцев.</p> <p>В пятом разделе- обучение умственно отсталых детей танцам и пляскам, предшествует работа по привитию навыков четкого и выразительного исполнения отдельных движений и элементов танца</p>
	«Логопедические занятия» (1-9 классы)	<p>Цель: разработка последовательной поэтапной коррекции всех компонентов речевой деятельности.</p> <p>Задачи:</p> <ul style="list-style-type: none"> - развитие всех сторон речи (фонетико-фонематической, лексико-грамматической, синтаксической), связной речи; - обогащение словарного запаса; - коррекция нарушений чтения и письма; - развитие коммуникативной функции речи; - расширение представлений об окружающей действительности; - развитие познавательной сферы. 	<p>Логопедическая работа ведется в течение 9 лет обучения.</p> <p>В связи с этим коррекционная логопедическая работа распределяется на 3 этапа:</p> <ol style="list-style-type: none"> 1. Работа над звуковой стороной речи. 2. Работа над грамматическим и лексическим строем речи на уровне слова и предложения. 3. Формирование устной и письменной связной речи (пересказы разных видов, составление рассказов, написание изложений). <p>Программа состоит из следующих разделов:</p> <ul style="list-style-type: none"> коррекция звукопроизношения; коррекция фонематических процессов; коррекционная работа на лексическом уровне; коррекционная работа на синтаксическом уровне;

			<p>совершенствование связной речи; в 1 классе идет коррекция звукопроизношения и состоит из предварительного этапа, задачей которого является подготовить учащихся к овладению звуковой стороной речи, и этапа постановки звуков. Во 2-3 классах продолжается коррекционная работа на фонематическом уровне. Задачей этого раздела является устранение фонематической дислексии, акустической дисграфии и дисграфии, связанной с нарушением различных форм языкового анализа и синтеза. В 3-5 классах проводится коррекционная работа на лексическом уровне и направлена на коррекцию аграмматической дислексии и дисграфии и включает такие темы как «Ударение», «Слова-предметы», «Слова-признаки», «Слова-действия». Раздел «Совершенствование связной речи» предполагает работу над текстом (5 класс), все виды пересказа (6 класс), составление рассказов и сочинений (7 класс). 8-9-й класс – продолжение работы по исправлению нарушенных звуков; совершенствование навыков употребления в речевом контексте слов сложной структуры и звуконаполняемости; Продолжение работы по воспитанию правильного темпа и ритма речи, ее богатой интонационно-мелодической окраской.</p>
	«Развитие психомоторики и	Цель программы: формирование правильного	1 класс Развитие крупной и

	сенсорных процессов» (1-4 классы)	<p>многогранного полифункционального представления об окружающей действительности, способствующего оптимизации психического развития умственно отсталого ребенка и более эффективной социализации в обществе.</p> <p>Задачи программы:</p> <ul style="list-style-type: none"> - развивать психические процессы: память, мышление, речь, воображение, восприятие; - корректировать отклонения в сенсорном развитии у учащихся с интеллектуальной недостаточностью; - обогатить чувственный познавательный опыт на основе формирования умений наблюдать, сравнивать, выделять существенные признаки предметов и явлений и отражать их в речи; - формировать интерес и эмоционально – положительное отношение к окружающей действительности, широкую ориентировку в окружающем предметном мире. 	<p>мелкой моторики, графомоторных навыков. Восприятие формы, цвета, размера. Развитие пространственно-временного восприятия. Тактильно-двигательное восприятие.</p> <p>2 класс Развитие крупной и мелкой моторики, ловкости. Тактильно-двигательное восприятие</p> <p>Восприятие особых свойств предметов</p> <p>Восприятие формы, величины, цвета</p> <p>Восприятие временных отношений</p> <p>Развитие зрительного восприятия</p> <p>Развитие слухового восприятия</p> <p>3-4 классы Развитие произвольности психической деятельности.</p> <p>Развитие движений, различных видов праксиса.</p> <p>Развитие перцептивно-гностических функций.</p> <p>Развитие пространственного восприятия.</p> <p>Развитие временных представлений</p>
	Коррекционные занятия с учителем-дефектологом «Чувствуем, познаем, размышляем» (5-9 кл.)	<p>Цель курса:</p> <p>формирование психологического базиса для полноценного развития личности ребенка, создание зоны ближайшего развития для преодоления недостатков интеллектуальной деятельности, повышение уровня общего развития обучающихся, восполнение пробелов предшествующего</p>	<p>Данная программа является комплексной, объединяет различные виды речевой, социальной, коммуникативной деятельности для достижения целостного развития основных психических процессов ребенка: внимания, памяти, воли, интеллекта.</p> <p>В программе</p>

		<p>развития и обучения, а также оказание помощи умственно отсталым детям на основе создания оптимальных возможностей и условий проявления личностного потенциала ребенка.</p> <p>Цель программы будет достигнута через решение следующих задач:</p> <ul style="list-style-type: none"> - коррекция и развитие высших психических функций и познавательной деятельности ребенка с интеллектуальной недостаточностью; - коррекция и развитие эмоционально-волевой сферы: овладение регулятивным поведением, развитие внутренней активности, формирование адекватной самооценки, формирование поведения адекватного социальным нормам; - формирование коммуникативных функций: умение владеть вербальными и невербальными средствами передачи информации, умение общаться, поддерживать беседу, диалог; - повышение мотивации к учебной деятельности. 	<p>предлагаются следующие формы и методы при построении коррекционных занятий:</p> <ul style="list-style-type: none"> - объяснительно-иллюстративные: чтение, рассказ, беседа, объяснение, самостоятельная работа; - репродуктивные: упражнения, практикум; - коммуникативные: дискуссия, диалог; - имитационно-ролевые: ролевая игра, тестирование, элементы аутотренинга. <p>В ее основе лежат требование по усвоению знаний, умений и навыков, определяемых требованиями программно-методических материалов коррекционно-развивающего обучения умственно отсталых детей. Включает в себя:</p> <p>Упражнения и игры по развитию навыков общения, сплочения детского коллектива. Игры и упражнения на развитие моторики, ощущений, воображения, мышления, внимания, памяти, произвольности, на развитие пространственных представлений, внутреннего плана действий. Так же использование на занятиях учебного материала (из школьной программы). Это стихотворения, тексты по чтению, счетный материал, выполнение грамматических заданий по письму, другие задания из школьной программы.</p>
--	--	--	---

<p>Коррекционные занятия с педагогом-психологом «Жизненные навыки» (5-9 кл.)</p>	<p>Цель: создать психологическую безопасность, сплотить коллектив, выстроить доверительные отношения, закрепить основные жизненные умения, приобретенные в начальной школе.</p> <p>Задачи:</p> <ul style="list-style-type: none"> - создать в рамках образовательного учреждения психологически и безопасное место, где чувства и потребности ребенка будут иметь первостепенное значение; - дать возможность детям пережить опыт безусловного принятия со стороны взрослого-ведущего и научить детей позитивно воспринимать сверстников и самих себя; - создать возможность получения детьми нетравматического опыта самопознания и познакомить их с некоторыми законами логики чувств и навыками, развивающими эмоциональный интеллект; - передать ценности уважительного и серьезного отношения к своим и чужим чувствам. 	<p>Занятия в рамках программы «Жизненные навыки» посвящены личностным проблемам, присущим детям данного возраста, проблемам, решение которых требует от ребенка навыков обращения с чувствами. Метод, с помощью которого психолог транслирует данные навыки – индивидуальный психологический коучинг.</p> <p>Таким образом, программа направлена на развитие эмоционального интеллекта через осознание и изменение своих чувств, понимание чужих чувств в контексте решения возрастных задач развития ребенка. В ходе работы на когнитивно-личностном уровне создаются и закрепляются жизненно важные навыки самовыражения и сотрудничества, что является основой для благополучного личностного развития в младшем и среднем школьном возрасте.</p> <p>Основные разделы (темы) курса:</p> <ul style="list-style-type: none"> «Я – ты – группа» «Мы – пятиклассники!» Проблемы адаптации к основной школе «Учимся общаться» «Конкуренция или сотрудничество» «Другие». Проблемы подростковой толерантности «Мои друзья» «Я – взрослый?» «Наши сильные чувства» «Кто я?» «Я в группе»
--	--	---

			<p>«Уверенность» «Профориентация» «Виртуальный мир: возможности и опасности» «Один на один с городом и миром» «Отношения с ровесниками» Отношения со взрослыми»</p>
Курсы внеурочной деятельности			
Духовно-нравственное воспитание	«Разговоры о важном»	<p>Цель курса: расширение общественно значимых знаний ребенка о самом себе, своей родине, с дополнением знаний по истории — о нашем далеком и недавнем прошлом, о социальном начале человека, его становлении и развитии, с опорой на уроки и опыт прошлого.</p> <p>Задачи курса:</p> <ul style="list-style-type: none"> - содействие обучающемуся в понимании особенностей общественных отношений в семье, городе или деревне, в селе — в родном крае, в родной стране, входящей в систему стран всего мира; - помощи в осознании своей принадлежности государству, предоставляющему каждому его гражданину определенные права и требующему исполнения определенных обязанностей; - обогащение знаниями, раскрывающими прошлое, историю, способствующими присвоению определенных норм морали, нравственности. 	<p>В основе определения тематики внеурочных занятий лежат два принципа: 1) соответствие датам календаря; 2) значимость для обучающегося события (даты), которое отмечается в календаре в текущем году. Даты календаря объединены в две группы:</p> <p>1. Даты, связанные с событиями, которые отмечаются в постоянные числа ежегодно (государственные и профессиональные праздники, даты исторических событий). Например, День народного единства, День защитника Отечества, Рождество, День учителя, День российской науки и т.д.</p> <p>2. Юбилейные даты выдающихся деятелей науки, литературы, искусства. Например, 165 лет со дня рождения К. Э. Циолковского, 160 лет со дня рождения К. С. Станиславского. В программе предлагается несколько тем внеурочных занятий, которые не связаны с текущими датами календаря, но являются</p>

			важными в воспитании школьника. К примеру: «Мы разные, мы вместе», «Забота о каждом: цифровая безопасность и гигиена школьника» и др.
Коммуникативная деятельность	«Становлюсь грамотным читателем: читаю, думаю, понимаю»	<p>Цель: формирование второклассников как квалифицированных читателей, формирование интереса к сказкам и книгам, в которых их можно найти; расширение читательского кругозора второклассников.</p> <p>Задачи:</p> <ul style="list-style-type: none"> - открыть мир народной мысли, народных чувств, народной жизни; - используя сказки о животных вселять уверенность в свои силы, оптимистический взгляд на жизнь, надежду на победу добра; - развитие эмоционально – чувственной сферы; - обучение чтению – рассматриванию; - учить детей оценивать поступки людей, жизненные ситуации с точки зрения общепринятых норм и ценностей; оценивать конкретные поступки как хорошие или плохие; - эмоционально «проживать» текст, выражать свои эмоции; - понимать эмоции других людей, сочувствовать, сопереживать; - высказывать своё отношение к героям прочитанных произведений, к их поступкам. 	В качестве учебного материала для формирования младших школьников- читателей выбрана фольклорная (народная) сказка. Выбор сделан не случайно. Младший школьник – читатель и слушатель особенный. Он больше эмоционален, чем рассудителен, и поэтому поэтические образы сказки для него убедительны и реальны. Сказка – это особое средство постижения жизни, близкий и понятный детям способ познания, изучения, раскрытия действительности. Вводя детей в народный язык, мы открываем ему мир народной мысли, народного чувства, народной жизни. В сказке содержатся мечты народа, общественная мораль, народный характер, история жизни народа. Хорошо рассказанная сказка – это ещё и начало культурного воспитания. Большое значение имеет выбор сказки. По мнению знатоков литературы, лучшими сказками для детей являются сказки о животных, которые вселяют в учеников веру в свои силы, оптимистический взгляд на жизнь, надежду на победу. А именно добра,

			надежды и оптимизма часто не хватает современным детям
«Мы разные, но все вместе» (5-8 кл.)	<p>Цель: развитие социально адаптированной личности с эмоционально-ценностным отношением к жизни, понимающего необходимость беречь здоровье, имеющего активную гражданскую позицию согласно возрасту.</p> <p>Задачи:</p> <ul style="list-style-type: none"> - развитие эмоционально-ценностного отношения к жизни, общечеловеческих и национальных духовных ценностей; - формировать активную жизненную позицию личности, приобретение опыта гражданских действий, демократического поведения и общения; - развивать умения и навыки мышления, инициативы, самостоятельности, навыков коллективной деятельности; - воспитывать уважение к народным традициям и культуре, уважительного и толерантного отношения к культуре и традициям других народов; - научить обучающихся действовать в соответствии со своими правами, не ущемляя при этом права других людей и соблюдая обязанности; - сформировать у обучающихся понимание принципов и ценностей демократического гражданского общества, жизни и деятельности человека в таком обществе. 	<p>Содержание программы охватывает следующие направления:</p> <p>1. Воспитание социально и культурно развитой личности в обществе и семье.</p> <p>Начальные представления о моральных нормах и правилах нравственного поведения, в том числе об этических нормах взаимоотношений в семье, между поколениями, этносами, носителями разных убеждений, представителями различных социальных групп.</p> <p>2. «Воспитание гражданственности, патриотизма»</p> <p>Ценностное отношение к России, своему народу, своему краю, отечественному культурно-историческому наследию, государственной символике, законам Российской Федерации, русскому и родному языку, народным традициям, старшему поколению.</p> <p>3. Формирование ответственного отношения к здоровью, здоровому образу жизни.</p> <p>Ценностное отношение к своему здоровью, здоровью близких и окружающих людей. Элементарные представления о взаимной обусловленности физического,</p>	

			<p>нравственного, психологического, психического и социально-психологического здоровья человека.</p> <p>4. Воспитание ценностного отношения к природе, окружающей среде</p> <p>Первоначальный опыт эстетического, эмоционально-нравственного отношения к природе.</p>
<p>Спортивно-оздоровительное</p>	<p>«Движение – есть жизнь (1-4 кл.)»</p>	<p>Цель: формировать установки на ведение здорового образа жизни и коммуникативные навыки, такие как, умение сотрудничать, нести ответственность за принятые решения; развивать навыки самооценки и самоконтроля в отношении собственного здоровья; обучать способам и приемам сохранения и укрепления собственного здоровья. охрана и укрепление физического и психического здоровья младших школьников.</p> <p>Задачи программы: -сформировать у детей необходимые знания, умения и навыки по здоровому образу жизни; - формировать у детей мотивационную сферу гигиенического поведения, физического воспитания; - обеспечить физическое и психическое саморазвитие; - научить использовать полученные знания в повседневной жизни; - обеспечить двигательную активность младших школьников во внеурочное</p>	<p>Раздел 1 - 1 класс Современные подвижные игры: ознакомление с играми, требующими командного состава. (33 ч.) Тема 1 Здоровый образ жизни (1ч) Тема 2 Здоровье в порядке-спасибо зарядке! (1ч) Тема 3 Личная гигиена (1ч) Тема 4 Профилактика травматизма (4ч) Тема 5 Нарушение осанки (2ч) Тема 6 Современные подвижные игры (24ч)</p> <p>Раздел 2 - 2 класс. Старинные подвижные игры: ознакомление с играми старины, культурой и этикетом того времени. (34 ч.) Тема 1 Здоровый образ жизни (1ч) Тема 2 Здоровье в порядке-спасибо зарядке! (1ч) Тема 3 Личная гигиена (1ч) Тема 4 Профилактика травматизма (3ч) Тема 5 Нарушение осанки (2ч) Тема 6 Старинные подвижные игры. Культура и этикет (26ч)</p> <p>Раздел 3 - 3 класс. Русские народные игры и забавы: формирование у обучающихся</p>

		<p>время; -познакомить детей с разнообразием подвижных игр и возможностью использовать их при организации досуга; -развивать: сообразительность, речь, воображение, коммуникативные умения, внимание, ловкость, сообразительность, инициативу, быстроту реакции.</p>	<p>интеллектуальных способностей, культуры эмоций и чувств. (34 Тема 1 Здоровый образ жизни (1ч) Тема 2 Здоровье в порядке-спасибо зарядке! (1ч) Тема 3 Личная гигиена (1ч) Тема 4 Профилактика травматизма (3ч) Тема 5 Нарушение осанки (1ч) Тема 6 Русские народные игры и забавы (27ч) Раздел 4 - 4 класс. Русские игровые традиции: формирование у обучающихся чувства ответственности за свое здоровье, мода и гигиена, профилактика вредных привычек. (34 ч.) Тема 1 Здоровый образ жизни (1ч) Тема 2 Здоровье в порядке-спасибо зарядке! (1ч) Тема 3 Личная гигиена (1ч) Тема 4 Профилактика травматизма (2ч) Тема 5 Нарушение осанки (1ч) Тема 6 Русские игровые традиции (26ч)</p>
«Движение – есть жизнь (5-8 кл.)	<p>Цель: создание условий для мотивации обучающихся на ведение здорового образа жизни, формирование потребности сохранения физического и психического здоровья как необходимого условия социального благополучия и успешности человека. Задачи: - формировать установки на ведение здорового образа жизни; - развивать навыки самооценки и самоконтроля в отношении собственного здоровья; - обучать способам и приемам сохранения и укрепления собственного здоровья;</p>	<p>Содержание курса состоит из 6 основных разделов: 1. Введение. Что такое здоровый образ жизни? Факторы, укрепляющие здоровье. Правила личной гигиены. 2. Питание и здоровье Основы правильного питания. Определение понятий «пищевые продукты», «питательные вещества», функции питательных веществ. Из чего состоит наша пища. Что нужно есть в разное время года. Как правильно питаться, если занимаешься спортом? 3. Мое здоровье в моих руках</p>	

		<p>- формировать представления о факторах, оказывающих влияние на здоровье;</p> <p>- развивать навыки конструктивного общения;</p> <p>- обучать правилам личной гигиены, готовности самостоятельно поддерживать своё здоровье;</p> <p>- обучать умению оказывать первую медицинскую помощь пострадавшему;</p> <p>- научить использовать полученные знания в повседневной жизни.</p>	<p>Влияние окружающей среды на здоровье человека, чередование труда и отдыха, профилактика нарушений зрения и опорно-двигательного аппарата. Понятие «аптечка». Лекарственные и перевязочные материалы, которыми комплектуется аптечка первой медицинской помощи. Работа с аптечкой первой медицинской помощи. Понятие «режим дня», «работоспособность». Правильная организация режима дня - залог здоровья.</p> <p>4. Я в школе и дома.</p> <p>Гигиена кожи, одежды, обуви. Здоровье и домашние задания. Как правильно выполнять домашние задания. Чередование умственного труда и отдыха. Переутомление и утомление. Понятия «внимание», «работоспособность».</p> <p>Произвольное и непроизвольное внимание.</p> <p>5. Я и мое ближайшее окружение</p> <p>Понятия «характер», «темперамент». Черты и свойства характера, темперамента. Общительность как черта характера. Правило: избавляться от вредных качеств и развивать лучшие. Понятие «дружба». Дружбой надо дорожить. Формирование правил, законов дружбы.</p> <p>6. Первая доврачебная помощь.</p> <p>Первая помощь при</p>
--	--	---	--

			отравлениях. Отравления некачественными продуктами, ядовитыми грибами, растениями. Первая помощь при пищевых отравлениях. Профилактика отравлений.
Деятельность по развитию навыков самообслуживания и независимости в быту (1-4 кл.)	«Помощники» (1-4 кл.)	Цель программы: - развитие организационных и коммуникативных компетенций, механизмов эмоционально-волевого регулирования поведения, основ личностной адекватной самооценки, ответственности за свои поступки; - развитие личности обучающихся с умственной отсталостью в соответствии с требованиями современного общества, обеспечивающими возможность их успешной социализации и социальной адаптации	Содержание программы способствует целостному развитию личности младшего школьника с умственной отсталостью, развитию чувства коллективизма, общественной активности и сознательной дисциплины, воспитанию у детей хозяйского отношения к личному и общественному добру. Программа составлена с учетом системы духовных идеалов, моральных приоритетов, реализуемых в совместной деятельности школы, семьи и других объектов общественной жизни. Практическая направленность учебного предмета обеспечивается через развитие способностей к использованию трудовых навыков для выполнения общественных поручений, реализации общественно – значимых инициатив. Коррекционная направленность учебного предмета реализуется через коррекцию и развитие мышления, памяти, речи, моторных навыков.
Художественно-эстетическая творческая деятельность	«Рукотворный мир» (5-8 кл.)	Цели: -Воспитание личности творца, способного осуществлять свои творческие замыслы в	Разделы программы: Декоративно-прикладное искусство и его виды. Декоративно-прикладное искусство и предметная

		<p>области разных видов декоративно – прикладного искусства.</p> <p>- формирование у учащихся устойчивых систематических потребностей саморазвитию, самосовершенствованию и самоопределению в процессе познания искусства, истории, культуры, традиций.</p> <p>Задачи:</p> <p>-расширить представления о многообразии видов декоративно – прикладного искусства;</p> <p>-формировать эстетическое отношение к окружающей действительности на основе декоративно – прикладного искусства;</p> <p>-вооружить детей знаниями в изучаемой области, выработать необходимые практические умения и навыки;</p> <p>-учить замечать и выделять основные средства выразительности изделий;</p> <p>- приобщать школьников к народному искусству;</p> <p>- реализовать духовные, эстетические и творческие способности воспитанников, развивать фантазию, воображение, самостоятельное мышление;</p> <p>-воспитывать художественно – эстетический вкус, трудолюбие, аккуратность;</p> <p>-помогать детям в их желании сделать свои работы общественно значимыми.</p>	<p>среда жизни людей. Истоки образного языка декоративно-прикладного искусства.</p> <p>Традиционные образы народного (крестьянского) прикладного искусства.</p> <p>Связь народного искусства с природой, бытом, трудом, верованиями и эпосом.</p> <p>Роль природных материалов в строительстве и изготовлении предметов быта, их значений характере труда и жизненного уклада.</p> <p>Образно-символический язык народного прикладного искусства.</p> <p>Знаки-символы традиционного крестьянского прикладного искусства.</p> <p>Выполнение рисунков на темы древних узоров деревянной резьбы, росписи по дереву, вышивки. Освоение навыков декоративного обобщения в процессе практической творческой работы.</p> <p>Убранство русской избы</p> <p>Конструкция избы, единство красоты и пользы — функционального и символического — в её постройке и украшении.</p> <p>Символическое значение образов и мотивов в узорном убранстве русских изб. Картина мира в образном строе бытового крестьянского искусства.</p>
--	--	---	---

			Выполнение рисунков — эскизов орнаментального декора крестьянского дома и пр.
--	--	--	---

На обязательные индивидуальные и групповые коррекционные занятия составляется отдельное расписание. Продолжительность занятий 15-20 минут с одним учеником, 30-40 минут с группой (4-6 ученика). Группы комплектуются с учетом однородности и выраженности речевых и других нарушений. Обязательные индивидуальные и групповые коррекционные занятия проводят учитель-логопед, педагог-психолог.

Продолжительность занятий внеурочной деятельности 40 минут. На внеурочную деятельность составляется отдельное расписание с перерывом после учебных занятий не менее 30 минут.

4.4.5. Планируемые результаты освоения программ внеурочной деятельности

В результате реализации программы внеурочной деятельности должно обеспечиваться достижение обучающимися с умственной отсталостью:

- воспитательных результатов — духовно-нравственных приобретений, которые обучающийся получил вследствие участия в той или иной деятельности (например, приобрёл, некое знание о себе и окружающих, опыт самостоятельного действия, любви к близким и уважения к окружающим, пережил и прочувствовал нечто как ценность);
- эффекта — последствия результата, того, к чему привело достижение результата (развитие обучающегося как личности, формирование его социальной компетентности, чувства патриотизма и т. д.).

Воспитательные результаты внеурочной деятельности школьников распределяются по трем уровням.

Уровень	Воспитательный результат	Последствия результата
<i>Первый уровень результатов</i>	Приобретение обучающимися с умственной отсталостью социальных знаний о Родине, о ближайшем окружении и о себе, об общественных нормах, устройстве общества, социально одобряемых и не одобряемых формах поведения в обществе и т. п., первичного понимания социальной реальности и	Взаимодействие обучающегося со своими учителями (в основном и дополнительном образовании) как значимыми для него носителями положительного социального знания и повседневного опыта.

	повседневной жизни.	
<i>Второй уровень результатов</i>	Получение опыта переживания и позитивного отношения к базовым ценностям общества (человек, семья, Отечество, природа, мир, знания, труд, культура), ценностного отношения к социальной реальности в целом.	Взаимодействие обучающихся между собой на уровне класса, образовательной организации, т. е. в защищённой, дружественной просоциальной среде, в которой обучающийся получает (или не получает) первое практическое подтверждение приобретённых социальных знаний, начинает их ценить (или отвергает).
<i>Третий уровень результатов</i>	Получение обучающимися с умственной отсталостью начального опыта самостоятельного общественного действия, формирование социально приемлемых моделей поведения.	Взаимодействие обучающегося с представителями различных социальных субъектов за пределами образовательной организации, в открытой общественной среде.

Достижение трех уровней результатов внеурочной деятельности увеличивает вероятность появления эффектов воспитания и социализации обучающихся. У обучающихся могут быть сформированы коммуникативная, этическая, социальная, гражданская компетентности и социокультурная идентичность.

Основные личностные результаты внеурочной деятельности:

➤ ценностное отношение и любовь к близким, к образовательному учреждению, своему селу, городу, народу, России;

- ценностное отношение к труду и творчеству, человеку труда, трудовым достижениям России и человечества, трудолюбие;
- осознание себя как члена общества, гражданина Российской Федерации, жителя конкретного региона;
- элементарные представления об эстетических и художественных ценностях отечественной культуры, эмоционально-ценностное отношение к окружающей среде, необходимости ее охраны;
- уважение к истории, культуре, национальным особенностям, традициям и образу жизни других народов;
- готовность следовать этическим нормам поведения в повседневной жизни и профессиональной деятельности;

- готовность к реализации дальнейшей профессиональной траектории в соответствии с собственными интересами и возможностями;
- понимание красоты в искусстве, в окружающей действительности;
- потребности и начальные умения выражать себя в различных доступных и наиболее привлекательных видах практической, художественно-эстетической, спортивно-физкультурной деятельности;
- развитие представлений об окружающем мире в совокупности его природных и социальных компонентов;
- расширение круга общения, развитие навыков сотрудничества со взрослыми и сверстниками в разных социальных ситуациях;
- принятие и освоение различных социальных ролей;
- принятие и освоение различных социальных ролей, умение взаимодействовать с людьми, работать в коллективе;
- владение навыками коммуникации и принятыми ритуалами социального взаимодействия; способность к организации своей жизни в соответствии с представлениями о здоровом образе жизни, правах и обязанностях гражданина, нормах социального взаимодействия;
- способность ориентироваться в окружающем мире, выбирать целевые и смысловые установки в своих действиях и поступках, принимать элементарные решения;
- способность организовывать свою деятельность, определять ее цели и задачи, выбирать средства реализации цели и применять их на практике, оценивать достигнутые результаты;
- мотивация к самореализации в социальном творчестве, познавательной и практической, общественно полезной деятельности.

4.4. Система условий реализации адаптированной основной общеобразовательной программы обучающихся с умственной отсталостью (интеллектуальными нарушениями)

С целью сохранения единого образовательного пространства требования к условиям получения образования обучающимися с умственной отсталостью, представляют собой систему требований к кадровым, финансовым, материально-техническим и иным условиям реализации адаптированной основной образовательной программы и достижения планируемых результатов этой категорией обучающихся.

В целях обеспечения реализации адаптированной общеобразовательной программы для обучающихся с умственной отсталостью в образовательной организации для участников образовательного процесса созданы условия, обеспечивающие возможность:

- достижения планируемых результатов освоения адаптированной общеобразовательной программы всеми обучающимися;

- выявления и развития способностей обучающихся через систему клубов, секций и кружков, осуществление общественно-полезной деятельности, в том числе социальной практики, используя возможности образовательных организаций дополнительного образования детей;
- расширения социального опыта и социальных контактов обучающихся с умственной отсталостью, в том числе со сверстниками, не имеющими ограничений здоровья;
- учета образовательных потребностей, общих для всех обучающихся с ограниченными возможностями здоровья, и особых, характерных для обучающихся с умственной отсталостью;
- участия обучающихся, их родителей (законных представителей), педагогических работников и общественности в разработке АООП, проектировании и развитии внутришкольной социальной среды, а также в формировании и реализации индивидуальных образовательных маршрутов обучающихся;
- эффективного использования времени, отведенного на реализацию части основной образовательной программы, формируемой участниками учебного процесса, в соответствии с запросами обучающихся и их родителей (законных представителей), спецификой образовательной организации;
- использования в образовательном процессе современных образовательных технологий деятельностного типа;
- обновления содержания адаптированной основной образовательной программы, а также методик и технологий ее реализации в соответствии с динамикой развития системы образования, запросов детей и их родителей (законных представителей); эффективного управления образовательной организацией с использованием информационно-коммуникационных технологий, а также современных механизмов финансирования.

К условиям, необходимым для удовлетворения особых образовательных потребностей обучающихся с умственной отсталостью относятся:

- осуществление целенаправленной коррекционной работы в процессе освоения обучающимися содержанием всех образовательных областей, а также в ходе проведения коррекционных занятий;
- практическая направленность всего образовательного процесса, обеспечивающая овладение обучающимися жизненными компетенциями;
- организация медико-психолого-педагогического сопровождения образовательного процесса обучающихся;
- организация сопровождения семьи, воспитывающей ребенка с умственной отсталостью.

К условиям, обеспечивающим удовлетворение особых образовательных потребностей обучающихся с умственной отсталостью, относятся:

- организация предметно-практической деятельности, как основы развития познавательной сферы обучающихся с легкой степенью умственной отсталости, в частности интеллектуальной и речевой;
 - постепенность расширения и уточнение представлений об окружающей действительности: от ближайшего окружения, ограниченного рамками семьи и школы, до более удаленного и усложненного.
 - введение в содержание образования учебных предметов, обеспечивающих формирование представлений о естественных и социальных компонентах окружающего мира; социально-бытовых навыках, применяемых в условиях усложненной социальной среды;
- Создание специфических условий образования обучающихся с умственной отсталостью способствует:
- целенаправленному развитию способности обучающихся к вербальной коммуникации и взаимодействию в условиях разного социального окружения для решения жизненных задач;
 - формированию социально-бытовой компетентности обучающихся, способствующей приобщению к самостоятельной жизни в обществе, улучшению ее качества;
 - развитию самостоятельности и независимости в повседневной жизни;
 - расширению круга общения, выходу обучающегося за пределы семьи и образовательной организации;
 - раскрытию возможных избирательных способностей и интересов ребенка в разных видах практической, художественно-эстетической, спортивно-физкультурной деятельности;
 - развитию представлений об окружающем мире в совокупности его природных и социальных компонентов;
 - реализации потенциальных возможностей в овладении профессионально-трудовой деятельностью и возможном совершенствовании приобретенных трудовых навыков на уровне среднего профессионального образования.

4.4. 1. Кадровые условия реализации адаптированной основной общеобразовательной программы

Образовательный процесс в школе осуществляется специалистами в области коррекционной педагогики, а также учителями, прошедшими соответствующую переподготовку по профилю деятельности специального (коррекционного) образовательного учреждения. Уровни квалификации работников по каждой занимаемой должности соответствует квалификационным характеристикам по соответствующей должности.

Количество сотрудников школы в 2024-2025 уч. году составляет 56 чел., в том числе педагогов – 31 человек.

Из них:

Почетный работник общего образования - 2 чел.

Награждены грамотами Министерства образования Российской Федерации - 3 чел.

Количество педагогов – 29 чел.

В том числе:

Учителей – 14

Воспитателей – 11

Педагог-библиотекарь – 1

Социальный педагог – 1

Учитель-логопед – 1

Педагог-психолог – 1

Имеют квалификационные категории	Всего человек	% к общему числу педагогов
Высшая	12	37,5 %
Первая	7	22 %
Соответствие занимаемой должности	1	3%
Не имеют категории	12	37,5%

Доля педагогов, имеющих базовое и высшее образование, соответствующее преподаваемым дисциплинам - 100%.

Имеют образование	Всего человек	% к общему числу педагогов
Высшее	18	64,3%
Среднее специальное	10	35,7%

Стаж педагогических работников (Всего – 32 чел.)

Молодые специалисты, работающие первый год	
До 1 года	1
От 1 до 3 лет	1
От 3 до 5 лет	2
От 5 до 10 лет	3
От 10 до 20 лет	10
От 20 до 30 лет	10
Свыше 30 лет	4

30 лет и более отдали педагогической работе Цмакова О.В., Фольмер Л.В. Пахоменко Л.Н., Гельзер Е.Д. Это педагоги с большой буквы, которые являются асами в своей работе и передают свой бесценный опыт своим коллегам.

Анализ возрастного состава показывает, что доля педагогических работников моложе 30 лет составляет всего 3 % (1 человек) от общей численности педагогов.

Средний возраст педработников – 46,3 лет.

Существует системность работы по повышению квалификации и курсовой подготовки педагогических и руководящих кадров. Повышение квалификации педагогических работников школы происходит каждые три года.

В июле 2024 г. практически все педагогические работники прошли курсовую подготовку по теме «Современные педагогические технологии в условиях реализации ФГОС образования обучающихся с умственной отсталостью» по всем направлениям своей деятельности. Педагоги активно повышают свою квалификацию на дистанционных курсах, курсах по профилю.

100% педагогических работников школы прошли курсовую переподготовку по направлению «Учитель-дефектолог», «Олигофренопедагог».

Данные о составе администрации ГКОУ КК школы-интерната

ФИО	Должность	Общий административный стаж	Стаж работы в данной должности в данном учреждении	Образование
Цмакова Ольга Владимировна	Директор	19 лет	19 лет	Армавирский государственный педагогический институт 1991г.
Пахоменко Людмила Николаевна	Заместитель директора по учебно-воспитательной работе	20 лет	5	Алтайский государственный институт культуры 28.06.1984 г.
Мишакина Татьяна Сергеевна	Заместитель директора по воспитательной работе	14	14	Армавирский государственный педагогический институт 2006г.

Уровень квалификации педагогических работников, реализующих адаптированные общеобразовательные программы соответствуют требованиям, предъявляемым к занимаемым ими должностям, устанавливаемым при аттестации, что позволяет им с большой ответственностью и качественно выполнять свой педагогический долг. Основным условием формирования и наращивания необходимого и достаточного кадрового потенциала ОУ является обеспечение в соответствии с новыми образовательными реалиями и задачами адекватности системы непрерывного педагогического образования происходящим изменениям в системе образования.

Аттестация педагогических работников на соответствие занимаемой должности и квалификационную категорию проходит в соответствии с приказом Минпросвещения России от 24 марта 2023 г. № 196 «Об утверждении Порядка проведения аттестации педагогических работников организаций, осуществляющих образовательную деятельность».

Для достижения результатов АООП в ходе её реализации предполагается оценка качества и результативности деятельности педагогических работников с целью коррекции их деятельности, а также определения стимулирующей части фонда оплаты труда.

Показатели и индикаторы разработаны ГКОУ КК специальной (коррекционной) школой-интернатом с. Ванновского на основе планируемых результатов и в соответствии со спецификой адаптированной основной образовательной программы. Они отражают динамику образовательных достижений обучающихся, в том числе формирования БУД (личностных, регулятивных, познавательных, коммуникативных), а также активность и результативность их участия во внеурочной деятельности, образовательных, творческих и социальных, в том числе разновозрастных, проектах, социальных акциях.

При оценке качества деятельности педагогических работников учитывается использование учителями современных педагогических технологий, в том числе ИКТ и здоровьесберегающих; участие в методической и научной работе, распространение передового педагогического опыта; повышение уровня профессионального мастерства; работа учителя по формированию и сопровождению индивидуальных образовательных траекторий обучающихся, взаимодействие со всеми участниками образовательных отношений и др.

Ожидаемый результат повышения квалификации — профессиональная готовность работников образования к реализации ФГОС образования обучающихся с умственной отсталостью (интеллектуальными нарушениями):

- обеспечение оптимального вхождения работников образования в систему ценностей современного образования;
- принятие идеологии ФГОС образования обучающихся с умственной отсталостью (интеллектуальными нарушениями);

– освоение новой системы требований к структуре АООП, результатам её освоения и условиям реализации, а также системы оценки итогов образовательной деятельности обучающихся;

– овладение учебно-методическими и информационно-методическими ресурсами, необходимыми для успешного решения задач ФГОС образования обучающихся с умственной отсталостью (интеллектуальными нарушениями).

Одним из условий готовности образовательной организации к введению ФГОС образования обучающихся с умственной отсталостью (интеллектуальными нарушениями) является создание системы методической работы, обеспечивающей сопровождение деятельности педагогов на всех этапах реализации требований ФГОС.

План методической работы включает следующие мероприятия:

1. Семинары, посвящённые содержанию и ключевым особенностям ФГОС образования обучающихся с умственной отсталостью (интеллектуальными нарушениями).

2. Тренинги для педагогов с целью выявления и соотнесения собственной профессиональной позиции с целями и задачами ФГОС образования обучающихся с умственной отсталостью (интеллектуальными нарушениями).

3. Заседания методических объединений учителей по проблемам введения ФГОС образования обучающихся с умственной отсталостью (интеллектуальными нарушениями).

4. Конференции участников образовательных отношений и социальных партнёров ОО по итогам разработки адаптированной основной образовательной программы, её отдельных разделов, проблемам апробации и введения ФГОС образования обучающихся с умственной отсталостью (интеллектуальными нарушениями).

5. Участие педагогов в разработке разделов и компонентов АООП образовательной организации.

6. Участие педагогов в разработке и апробации оценки эффективности работы в условиях внедрения ФГОС образования обучающихся с умственной отсталостью (интеллектуальными нарушениями) и новой системы оплаты труда.

7. Участие педагогов в проведении мастер-классов, круглых столов, стажёрских площадок, открытых уроков, внеурочных занятий и мероприятий по отдельным направлениям введения и реализации ФГОС образования обучающихся с умственной отсталостью (интеллектуальными нарушениями).

Подведение итогов и обсуждение результатов мероприятий осуществляются в разных формах: совещания при директоре, заседания педагогического и методического советов, в виде решений педагогического совета, размещённых на сайте презентаций, приказов, инструкций, рекомендаций, резолюций и т. д.

С обучающимися, имеющими специфические речевые нарушения, организуются групповые (2 - 4 человека) и индивидуальные логопедические

занятия штатным учителем-логопедом, имеющим необходимую квалификацию и опыт работы. Коррекцию речевых недостатков и формирование речевых навыков осуществляют совместно с учителем-логопедом, учителем класса.

Социальную помощь, связь с родителями (законными представителями), органами социального развития, здравоохранения, занятости населения, другими органами и организациями осуществляет заместитель директора по воспитательной работе.

Медицинское обеспечение осуществляют медицинские работники районной поликлиники.

Психологическое обеспечение образовательного процесса осуществляет педагог- психолог, входящий в штат образовательного учреждения.

Достижение соответствия уровня квалификации работников для каждой занимаемой должности квалификационным характеристикам по соответствующей должности.

4.4.2. Финансовое обеспечение реализации адаптированной общеобразовательной программы

Финансовое обеспечение реализации адаптированной основной образовательной программы осуществляется путем субсидий из бюджета Краснодарского края на возмещение нормативных затрат, связанных с оказанием муниципальных услуг (выполнением работ). Финансовые условия реализации основной адаптированной образовательной программы для обучающихся с умственной отсталостью:

- Обеспечивают образовательной организации возможность исполнения требований стандарта;
- Обеспечивают реализацию обязательной части адаптированной программы и части, формируемой участниками образовательного процесса вне зависимости от количества учебных дней в неделю;
- Отражают структуру и объем расходов, необходимых для реализации адаптированной программы и достижения планируемых результатов, а также механизм их формирования.

Финансирование реализации адаптированной общеобразовательной программы для обучающихся с умственной отсталостью осуществляется в объеме не ниже установленных нормативов финансирования государственной образовательной организации.

Структура расходов на образование включает:

1. Образование ребенка на основе адаптированной основной общеобразовательной программы.
2. Сопровождение ребенка в период его нахождения в образовательной организации.
3. Консультирование родителей и членов семей по вопросам образования ребенка.

4. Обеспечение необходимым учебным, информационно-техническим оборудованием и учебно-дидактическим материалом.

Фонд оплаты труда образовательной организации состоит из базовой и стимулирующей частей. Базовая часть фонда оплаты труда обеспечивает гарантированную заработную плату работников (60-80%): общая часть – гарантированная оплата труда, исходя из учебных часов и количества обучающихся; специальная часть – доплаты за звания, награды, сложность предмета, квалификацию учителя. Стимулирующая часть (20-40%).

Размеры, порядок и условия осуществления стимулирующих выплат определяются локальными нормативными актами образовательной организации. В локальных нормативных актах о стимулирующих выплатах определены критерии и показатели результативности и качества деятельности и результатов, разработанные в соответствии с требованиями ФГОС к результатам освоения АООП. В них включаются: динамика учебных достижений обучающихся, активность их участия во внеурочной деятельности; использование учителями современных педагогических технологий, в том числе здоровьесберегающих; участие в методической работе, распространение передового педагогического опыта; повышение уровня профессионального мастерства и др. Для обеспечения требований ФГОС на основе проведенного анализа материально-технических условий реализации АООП образовательная организация:

- проводит экономический расчет стоимости обеспечения требований ФГОС;
- устанавливает предмет закупок, количество и стоимость пополняемого оборудования, а также работ для обеспечения требований к условиям реализации адаптированной общеобразовательной программы,
- определяет величину затрат на обеспечение требований к условиям реализации АООП,
- соотносит необходимые затраты с региональным (муниципальным) графиком внедрения ФГОС и определяет распределение по годам освоения средств на обеспечение требований к условиям реализации АООП, за счет выделения ставок педагогов дополнительного образования, которые обеспечивают реализацию для обучающихся образовательной организации широкого спектра программ внеурочной деятельности.

Примерный календарный учебный график реализации адаптированной основной общеобразовательной программы, примерные условия образовательной деятельности, включая примерные расчеты нормативных затрат оказания государственных услуг по реализации АООП соответствии с законом (пункт 10 ст. 2 ФЗ от 29.12.2012 № 273-ФЗ «Об образовании в Российской Федерации» (п. 10, ст. 2).).

Примерный расчет нормативных затрат оказания государственных услуг по реализации АООП определяет нормативные затраты субъекта Российской Федерации (муниципального образования), связанных с

оказанием государственными (муниципальными) организациями, осуществляющими образовательную деятельность, государственных услуг по реализации образовательных программ в соответствии с законом «Об образовании в Российской Федерации» (п. 10, ст. 2).

Финансовое обеспечение оказания государственных услуг осуществляется в пределах бюджетных ассигнований, предусмотренных организации на очередной финансовый год.

4.4.3. Материально-техническое и информационно-методические условия реализации основной образовательной программы

Пространство (здание и прилегающая территория) школы полностью соответствует общим требованиям, предъявляемым к образовательным организациям, в частности: к соблюдению санитарно-гигиенических норм образовательного процесса; к обеспечению санитарно-бытовых и социально-бытовых условий; к соблюдению пожарной и электробезопасности; к соблюдению требований охраны труда; к соблюдению своевременных сроков и необходимых объемов текущего и капитального ремонта и др.

Материально-техническая база реализации адаптированной образовательной программы для обучающихся с умственной отсталостью соответствует действующим санитарным и противопожарным нормам, нормам охраны труда работников образовательных организаций, предъявляемым к: участку (территории) и зданию образовательной организации; помещениям библиотеки, залу для проведения занятий по ритмике (лечебной физкультуре); помещениям для осуществления образовательного и коррекционно-развивающего процессов: классам, кабинетам учителя-логопеда, педагога-психолога и др. специалистов, участвующих в реализации разных форм урочной и внеурочной деятельности; кабинетам медицинского назначения; помещениям для питания обучающихся, а также для хранения и приготовления пищи, обеспечивающим возможность организации качественного горячего питания; туалетам, душевым, коридорам и другим помещениям.

ГКОУ КК специальная (коррекционная) школа-интернат располагает следующей материально-технической базой:

№	Вид и назначение зданий, строений, сооружений, помещений, территорий с указанием площади	Форма владения
1	Учебный корпус № 1 – общей площадью – 350,1 кв.м., в том числе: - учебные кабинеты -198 кв.м.	Оперативное управление

	<ul style="list-style-type: none"> - учебно-вспомогательные помещения – 90,3 кв.м. - подсобные и вспомогательные помещения – 63,3 кв.м. - санитарно-гигиенические помещения – 19 кв.м. 	
2	<p>Учебный корпус № 2 – общей площадью – 112,7 кв.м., в том числе:</p> <ul style="list-style-type: none"> - учебные кабинеты -77,1 кв.м. - учебно-вспомогательные помещения – 27,4 кв.м. - санитарно-гигиенические помещения – 6,7 кв.м. 	Оперативное управление
3	<p>Жилой корпус– общей площадью – 350,1 кв.м., в том числе:</p> <ul style="list-style-type: none"> - помещения для сна и отдыха обучающихся- 272,8 кв.м. - учебно-вспомогательные помещения – 33,1 кв.м. - подсобные и вспомогательные помещения – 129,7 кв.м. - санитарно-гигиенические помещения – 19 кв.м. 	Оперативное управление
4	<p>Мастерские – общей площадью – 178 кв.м., в том числе:</p> <ul style="list-style-type: none"> - учебно-производственные помещения – 134,8 кв.м. - подсобные и вспомогательные помещения – 24,4 кв.м. - учебный кабинет– 13,4 кв.м. 	Оперативное управление

5	<p>Контора – общей площадью – 109,7 кв.м., в том числе:</p> <ul style="list-style-type: none"> - административные помещения – 46,7 кв.м. - подсобные и вспомогательные помещения – 14,3 кв.м. - санитарно-гигиенические помещения – 47,5 кв.м. 	Оперативное управление
6	<p>Прачечная – общей площадью – 115,9 кв.м., в том числе:</p> <ul style="list-style-type: none"> - подсобные и вспомогательные помещения – 94,2 кв.м. - санитарно-гигиенические помещения – 21,4 кв.м. 	Оперативное управление

Перечень кабинетов и мастерских:

- кабинет 1 класса
- кабинет 2 класса
- кабинет 3 класса
- кабинет 4 класса
- кабинет 5 класса
- кабинет 6 класса
- кабинет 7 класса
- кабинет 8 класса
- кабинет 9 класса
- кабинет психолога
- кабинет логопеда
- Кабинет учителя-дефектолога
- кабинет ЛФК
- кабинет ПДД
- кабинет социально-бытовой ориентировки
- слесарная мастерская
- столярная мастерская
- швейная мастерская

Для осуществления качественного образовательного и коррекционного процесса школа обеспечена необходимыми учебными классами и

мастерскими, учебной материально-технической базой. Кабинеты, классы оснащены необходимыми наглядными, раздаточными, дидактическими материалами, пособиями и другими интерактивными средствами.

Оснащение кабинетов и классов для проведения учебных мероприятий соответствует предъявляемым требованиям ФГОС О у/о. Школьная библиотека имеет необходимую учебную и методическую литературу, пособия. Фонд библиотеки регулярно пополняется учебниками, методической и художественной литературой. Учащиеся школы, в том числе и обучающиеся на дому, полностью обеспечены учебными принадлежностями, учебниками, методическими пособиями.

Это позволяет педагогическому персоналу школы осуществлять процесс образования детей с ограниченными возможностями здоровья на достаточно высоком организационно-методическом уровне. С учетом задач образовательного учреждения, реализация Программы позволяет в основном решить вопросы формирования единого образовательного пространства в школе, повысить качество учебно-воспитательного и коррекционного процесса по социально-психологической реабилитации и интеграции в общество детей с умственной недостаточностью.

Ведущим структурным подразделением школы, обеспечивающим субъектов образовательного процесса учебной, методической, справочной, научной, художественной литературой, периодическими изданиями и электронными информационными материалами является библиотека.

Основным показателем качества деятельности библиотеки учебного заведения является полное и оперативное библиотечное и информационно-библиографическое обслуживание обучающихся, педагогов, сотрудников в соответствии с их информационными потребностями.

Динамика пополнения библиотечного фонда

Показатель	2021-2022 уч. год	2022-2023 уч. год	2023-2024 уч. год
Общее количество учебно-методической литературы	2635 шт.	2545 шт.	
Поступление новой учебно-методической литературы	85 шт.	97 шт.	102 шт.

С учётом степени успеваемости литературы, библиотечный фонд школы соответствует установленным требованиям, так как укомплектован изданиями основной и дополнительной учебной литературы, изданными за

последние 5 лет, по всем циклам дисциплин. Обеспеченность учебными изданиями по всем циклам дисциплин, реализуемым в школе, равен 100%.

Доступ к библиотечным информационным ресурсам обеспечивается посредством:

- бесплатного дифференцированного обслуживания пользователей в структурных отделах библиотеки: читальном зале, абонементе;
- обеспечения контингента школы основными видами библиотечных и информационно-библиографических услуг;
- предоставление полной и достоверной информации о составе библиотечного фонда;
- оказание консультативной помощи в поиске и выборе документов с использованием справочно-библиографического аппарата библиотеки;
- выполнение тематических, библиографических справок и запросов;
- осуществление учёта и размещения фондов, обеспечение их сохранности, режим хранения и актуального состояния;
- осуществление аналитической и методической работы по совершенствованию основных направлений деятельности библиотеки с целью внедрения новых информационных и библиотечных технологий, организационных методов и форм работы.

В соответствии с установленными требованиями по комплектованию, сохранности и учёту библиотечных фондов сотрудник библиотеки выполняет библиотечно-библиографическую обработку более 3000 изданий, поступивших в фонд библиотеки. Анализ обеспеченности каждой из реализуемых образовательных программ учебной литературой выявил достаточный объём основных учебных изданий по каждой учебной дисциплине.

Количество учебного фонда библиотеки- 1528 экземпляров

Количество методической литературы- 127

Количество художественной литературы-1607

Всего - 3262

Библиотечный фонд соответствует установленным требованиям, так как укомплектован учебной литературой, изданной в последние 5 лет по всем циклам дисциплин. Коэффициент книгообеспеченности по всем циклам дисциплин, реализуемым в школе, равен 100%.

Перечень материально-технической базы образовательного процесса ГКОУ КК специальной (коррекционной) школы-интерната с.Ванновского представлен в таблице.

Наименование	Кол-во	Материально – техническое оснащение
Кабинет ЛФК	1	печатные пособия: таблицы, схемы, плакаты с классификацией видов спорта, спортивных упражнений, последовательностью выполнения упражнений;

		<p>дидактический раздаточный материал: карточки по физкультурной грамоте;</p> <p>информационно-коммуникативные средства:</p> <p>мультимедийные обучающие материалы, программы;</p> <p>технические средства обучения;</p> <p>экранно-звуковые пособия: видеофильмы и презентации по Олимпийскому, Паралимпийскому образованию; спортивным праздникам, национальным спортивным играм;</p> <p>учебно-практическое оборудование: спортивный инвентарь и оборудование; спортивные тренажеры;</p> <p>модули: набивные мячи, гантели; гимнастическое оборудование; скакалки, обручи, ленты; баскетбольные, волейбольные, футбольные мячи; сетки, флажки, кегли; тренажерное оборудование.</p>
Кабинеты: -начальных классов	4	<p>Учебники; Букварь; прописи;; программно-методическое обеспечение: методические рекомендации для учителя по отдельным разделам учебного предмета; печатные пособия: наборы картинной азбуки; наборы предметных картинок; картинное лото; наборы сюжетных картинок по отдельным темам; различные виды словарей;</p> <p>учебно-практическое оборудование: комплекты для обучения грамоте (наборное полотно, разрезная азбука (общеклассная и индивидуальная, образцы начертания рукописных букв); опорные таблицы по отдельным изучаемым темам; схемы (звуко-буквенного разбора слова; разбора слов по составу); дидактический раздаточный материал (карточки с заданиями); наборы ролевых игр, игрушек по отдельным темам; наборы муляжей (фрукты, овощи, ягоды и т.д.);технических средств обучения: классная доска с набором креплений для картинок, постеров, таблиц; компьютер с программным обеспечением; мультимедиапроектор; магнитная доска; экран.</p>
- для преподавания предмета музыка		<p>книгопечатная продукция: хрестоматии с нотным материалом; сборники песен и хоров; методические пособия (рекомендации к проведению уроков музыки); справочные пособия, энциклопедии;</p> <p>печатные пособия: таблицы: нотные примеры, признаки характера звучания, средства музыкальной выразительности; схемы: расположение</p>

		<p>инструментов и оркестровых групп в различных видах оркестров, расположение партий в хоре графические партитуры; портреты композиторов; портреты исполнителей; атласы музыкальных инструментов; альбомы с демонстрационным материалом;</p> <p>дидактический раздаточный материал: карточки с признаками характера звучания; карточки с обозначением возможностей различных музыкальных средств; карточки с обозначением исполнительских средств выразительности; информационно-коммуникационные средства: электронные библиотеки по искусству; игровые компьютерные программы по музыкальной тематике; технические средства обучения: музыкальный центр, видеоманитофон, мультимедийный компьютер со звуковой картой, телевизор с универсальной подставкой, мультимедиапроектор, экран;</p> <p>учебно-практическое оборудование: музыкальные инструменты: фортепиано клавишный синтезатор; комплект детских музыкальных инструментов: трещотки колокольчик, треугольник барабан бубен румба, маракасы, кастаньеты металлофоны ксилофоны; свистульки, деревянные ложки; комплект звуковоспроизводящей аппаратуры (микрофоны, усилители звука, динамики);</p>
<p>- для преподавания предмета труд (технология)</p>	<p>1</p>	<p>учебно-методические комплексы: комплекты учебников и рабочих тетрадей;</p> <p>учебно-практическое оборудование: <i>материалы:</i> краски акварельные, гуашевые; фломастеры разного цвета; цветные карандаши; бумага рисовальная а3, а4 (плотная); бумага цветная разной плотности; картон цветной, серый, белый; бумага наждачная (крупнозернистая, мелкозернистая); бумага в крупную клетку; набор разноцветного пластилина; нитки (разные виды); ткани разных сортов; природные материалы (засушенные листья, шишки, желуди, скорлупа грецкого ореха, тростниковая трава и т.д.); древесные опилки; алюминиевая фольга; проволока цветная; клей ПВА, крахмальный клей, клеящий карандаш; шнурки для обуви (короткие, длинные);</p> <p><i>инструменты:</i> кисти беличьи № 5, 10, 20; кисти из</p>

	<p>щетины № 3, 10, 20; стеки; ножницы; циркуль; линейки; угольники; иглы швейные с удлиненным (широким) ушком; булавки швейные; шило с коротким стержнем; напильник; карандашная точилка; гладилка для бумаги;</p> <p><i>вспомогательные приспособления:</i> подкладные доски; подкладной лист или клеенка; коробка для хранения природных материалов; подставка для кисточки; баночка для клея; листы бумаги для работы с клеем (макулатура); коробочка для мусора; тряпочки или бумажные салфетки (влажные) для вытирания рук;</p> <p>печатные пособия: таблицы по народным промыслам, русскому костюму, декоративно-прикладному искусству; дидактический раздаточный материал: карточки-задания по технологии изготовления изделия;</p> <p>информационно-коммуникативные средства: мультимедийные обучающие программы по ручному труду;</p> <p>технические средства обучения;</p> <p>экранно-звуковые пособия;</p> <p>модели и натуральный ряд: муляжи фруктов и овощей; изделия декоративно-прикладного искусства и народных промыслов; модели геометрических фигур и тел; модель фигуры человека, животных; керамические изделия; предметы быта; различные виды раздаточных коллекций; конструкторы.</p>
<p>-для преподавания предмета «Изобразительное искусство»</p>	<p>1</p> <p>печатные пособия: портреты русских и зарубежных художников; таблицы по цветоведению, построению орнамента; таблицы по стилям архитектуры, одежды, предметов быта; схемы по правилам рисования предметов, растений, деревьев, животных, птиц, человека; таблицы по народным промыслам, русскому костюму, декоративно-прикладному искусству; дидактический раздаточный материал: карточки по художественной грамоте</p> <p>учебно-практическое оборудование: конструкторы; краски акварельные, гуашевые; бумага А3, А4; бумага цветная; фломастеры; восковые мелки; кисти беличьи № 5, 10, 20; кисти из щетины № 3, 10, 20; стеки; ножницы; рамки для оформления работ;</p>

		<p>тренажеры (прозрачные папки) для выработки навыков рисования; шаблоны геометрических фигур и реальных предметов; моделей и натурального ряда: муляжи фруктов и овощей (комплект); гербарии;</p> <p>изделия декоративно –прикладного искусства и народных промыслов; гипсовые геометрические тела; гипсовые орнаменты; модель фигуры человека, животных, птиц, рыб;</p>
Кабинет психолога	1	<p>учебно-практическое оборудование: конструкторы; краски акварельные, гуашевые; бумага А3, А4; бумага цветная; фломастеры; дидактические игры «Моя квартира», «Развиваем речь», «Занимательные символы», «Положи в корзину», «Времена года», «Профессии», «Я – хороший», «Формы», «Свойства», «Время», «Ассоциации», лото «Кто, где живет?», наглядные пособия «Мои первые часы», «Пирамидки», игровой развивающий набор, звуковая настольная панель, игровые кубики, тактильные дорожки, игровые наборы, шнуровка, наборы для развития мелкой моторики, набор кукол, мячей. Кабинет психолога оборудован типовым комплектом сенсорного оборудования: безопасные пузырьковые колонны, фиброоптический светильник «Вулкан», комнатный водный фонтан с подсветкой. Так же кабинет полностью оснащен мягкими игровыми модулями для разных групп детей (Цифры-шагайки, цветочная полянка, пирамиды, строительный набор, игровой набор шашки, тоннель). В 2019 году кабинет оснастили мультимедийным оборудованием.</p>
Кабинет логопеда	1	<p>Специализированный программно-технический комплекс, многофункциональное устройство, активная акустическая система, логопедический тренажёр для коррекции устной и письменной речи, стол для логопедических занятий, зеркало индивидуальное для проведения артикуляционной гимнастики, «Говорящее» зеркало, устройство для контроля собственной речи, муляж артикуляционного аппарата, логопедическое зеркало с отверстием, набор логопедических зондов, шпатель медицинский металлический, стерилизатор ультрафиолетовый, наборное полотно, касса букв классная, касса слогов демонстрационная,</p>

	<p>интерактивная лента букв, касса букв, слогов и счёта, комплект обучения грамоте, пособие для обучения детей слоговому чтению, азбука магнитная, перекидное табло для букв и слогов, демонстрационный материал для формирования навыков языкового анализа, дидактический материал по обследованию речи детей, разрезные карточки "Мир животных" тип 1,2, разрезные карточки "Мир человека" тип 1,2, разрезные карточки "Мир растений" тип 1,2, демонстрационные карточки "Животные", демонстрационные карточки "Птицы", демонстрационные карточки "Птицы домашние и декоративные", демонстрационные карточки «Домашние животные», демонстрационные карточки «Овощи», демонстрационные карточки «Насекомые», демонстрационные карточки «Ягоды», демонстрационные карточки «Цветы», демонстрационные карточки «Фрукты», речевые игры «Мысль бежит, слово догоняет», "Собери пословицы", «Я знаю слово», «Мудрые советы, мудрая наука», «Слово не воробей», «Скажи по-другому», «Что не так?», «Соло на ладошках»</p>
--	--

Информационное обеспечение включает необходимую нормативную правовую базу образования обучающихся с умственной отсталостью и характеристики предполагаемых информационных связей участников образовательного процесса.

Информационно-методическое обеспечение реализации адаптированной общеобразовательной программы для обучающихся с умственной отсталостью направлено на обеспечение широкого, постоянного и устойчивого доступа для всех участников образовательного процесса к любой информации, связанной с реализацией программы, планируемыми результатами, организацией образовательного процесса и условиями его осуществления.

Требования к информационно-методическому обеспечению образовательного процесса включают:

1. Необходимую нормативную правовую базу образования обучающихся с умственной отсталостью;
2. Характеристики предполагаемых информационных связей участников образовательного процесса;
3. Получения доступа к информационным ресурсам, различными способами (поиск информации в сети интернет, работа в библиотеке и др.), в

том числе к электронным образовательным ресурсам, размещенным в федеральных и региональных базах данных;

4. Возможность размещения материалов и работ в информационной среде образовательной организации (статей, выступлений, дискуссий, результатов экспериментальных исследований);

Образование обучающихся с умственной отсталостью предполагает ту или иную форму и долю обязательной социальной интеграции обучающихся, что требует обязательного регулярного и качественного взаимодействия специалистов массового и специального образования. Предусматривается для тех и других специалистов возможность обратиться к информационным ресурсам в сфере специальной психологии и коррекционной педагогики, включая электронные библиотеки, порталы и сайты, дистанционный консультативный сервис, получить индивидуальную консультацию квалифицированных профильных специалистов. Также предусматривается организация регулярного обмена информацией между специалистами разного профиля, специалистами и семьей, включая сетевые ресурсы и технологии.

4.5. Календарный план воспитательной работы

Вся внеурочная деятельность учащихся и педагогов школы-интерната организована таким образом, что коллективные творческие дела объединены в воспитательные модули. В центре такого модуля яркое общее ключевое дело. Это позволяет создать в школе периоды творческой активности, задать четкий ритм жизни школьного коллектива, избежать стихийности, оказывать действенную помощь классному руководителю.

Наименование модуля	Задачи модуля
Модуль «Школьный урок» (согласно индивидуальным планам работы учителей-предметников)	1) Соблюдать на уроке общепринятые нормы поведения 2) Воспитание интереса к учению, к процессу познания (создание и поддержание интереса, активизация познавательной деятельности учащихся) 3) Воспитание сознательной дисциплины (показать важность учебно-познавательной деятельности, учебной и трудовой дисциплины).
Модуль «Внеурочная деятельность и дополнительное образование»	1) Формирование навыков позитивного коммуникативного общения. 2) Воспитание трудолюбия, способности к преодолению трудностей, целеустремленности и настойчивости в достижении результата. 3) Развитие позитивного отношения к базовым общественным ценностям (человек, семья, Отечество, природа, мир, знания, труд, культура) - для формирования здорового образа жизни.
Модуль «Классное руководство» (согласно индивидуальным планам)	1) Работа с классом; 2) Индивидуальная работа с учащимися;

работы классных руководителей)	<ul style="list-style-type: none"> 3) Работа с учителями, преподающими в классе; 4) Работа с родителями (законными представителями) обучающихся; 5) Оказание методической помощи классным руководителям в работе с классом
Модуль «Детские общественные объединения» (согласно индивидуальным планам работы руководителей клубов)	<ul style="list-style-type: none"> 1) развитие у детей гражданственности и патриотизма как важнейших духовно-нравственных и социальных ценностей, а также высокой дисциплинированности и ответственности. 2) развитие творческих и лидерских качеств; 3) развить такие качества как забота, уважение, умение сопереживать, умение общаться, слушать и слышать других
Модуль «Школьные СМИ» (согласно индивидуальному плану работы руководителя клуба «Радиовестник»)	<ul style="list-style-type: none"> 1) создание постоянно действующего актива юных корреспондентов, участвующих в создании общешкольного радио 2) развить творческие способности детей; 3) формировать умение ориентироваться в потоке информации;
Модуль «Экскурсии, походы выходного дня»	<ul style="list-style-type: none"> 1) расширение и углубление знаний обучающихся по истории родного края. 2) формирование гуманного отношения к окружающей среде 3) выработка организаторских навыков, умение вести себя в коллективе
4. Модуль «Ключевые общешкольные дела» Ключевые общешкольные дела – это главные традиционные общешкольные дела, мероприятия, организуемых педагогами для детей и которые обязательно планируются, готовятся, проводятся и анализируются совместно с детьми. (Гражданско-патриотическое воспитание, духовно-нравственное воспитание)	<ul style="list-style-type: none"> 1) Формировать у учащихся такие качества, как долг, ответственность, честь, достоинство, личность. 2) Воспитывать любовь и уважение к традициям Отечества, школы, семьи. 3) Изучение учащимися природы и истории родного края. 4) Формировать у учащихся такие качества как: культура поведения, эстетический вкус, уважение личности. 5) Создание условий для развития у учащихся творческих способностей. 6) Формировать правильное отношение к окружающей среде. 7) Организация работы по совершенствованию туристских навыков. 8) Содействие в проведении исследовательской работы учащихся. 9) Проведение природоохранных акций. 10) Социальные проекты, общешкольные праздники, методические площадки для обучающихся и т.д
«Организация предметно-пространственной среды»	<ul style="list-style-type: none"> 1) Оформление интерьера школьных помещений (коридоров, рекреаций, залов и т.п.) и их периодическая переориентация 2) Выставки творческих работ 3) Совместное благоустройство классных кабинетов 4) Событийный дизайн праздников, церемоний, торжественных линеек, творческих проектов, выставок, собраний, конференций и т.п. 5) Стенды, плакаты, инсталляции
Модуль «Взаимодействие с родителями» я	<ul style="list-style-type: none"> 1) Общешкольный родительский комитет, родительские комитеты участвующие в управлении образовательной

	<p>организацией и решении вопросов воспитания и социализации их детей</p> <p>2) Общешкольные родительские собрания</p> <p>3) Работа специалистов по запросу родителей для решения острых конфликтных ситуаций</p>
Модуль «Самоуправление»	<p>1) Развивать у учащихся качества: активность, ответственность, самостоятельность, инициатива.</p> <p>2) Развивать самоуправление в школе и в классе.</p> <p>3) Организовать учебу актива классов.</p>
Модуль «Профилактика и безопасность»	<p>1) Профилактическая работа со школьниками</p> <p>2) Популяризация занятий физической культурой и спортом.</p> <p>3) Изучение и диагностическая работа с учащимися и их семьями</p> <p>4) Медико-психологическое и правовое просвещение классных руководителей и учителейпредметников</p> <p>5) Работа с родительской общественностью</p> <p>6) классные часы, интерактивные игры для формирования толерантного отношения друг к другу, умения дружить, ценить дружбу; интерактивные беседы</p> <p>7 Пропаганда здорового образа жизни</p> <p>8) Организация работы по профилактике употребления ПАВ</p>
Модуль «Профорентация»	<p>1) Профессиональное просвещение школьников;</p> <p>2) Диагностика и консультирование по проблемам профорientации, организация профессиональных проб школьников.</p> <p>3) Подготовить школьника к осознанному выбору своей будущей профессиональной деятельности</p>

**МОДУЛЬ «Классное руководство»
(согласно индивидуальным планам работы классных руководителей)**

№ п/п	Мероприятия	Сроки проведения	Ответственные
1	Планирование воспитательной работы классов на 2024-2025 учебный год	август 2024	Классные руководители Воспитатели
2	Организация занятости обучающихся во внеурочное время в кружках, секциях, клубах и ДОП	до 15 сентября 2024	
3	Заседание МО классных рук-ей, воспитателей	1 раз в четверть	Руководители МО
4	Составление социальных паспортов	1-2 неделя сентября	Классные руководители Воспитатели
5	«Разговор о главном»	каждый учебный понедельник	Классные руководители Воспитатели
6	Проведение социометрии в классе	До 15 сентября	Классные руководители
7	Тематические классные часы	Еженедельно согласно планам работы классных	Классные руководители

		руководителей	
8	Экскурсии	Не менее одного раза в триместр	Классные руководители Воспитатели
9	Инструктажи по безопасности жизнедеятельности	В течение года	Классные руководители
10	Организация участия класса в общешкольных ключевых делах	В течение года	Классные руководители Воспитатели
11	Изучение динамики развития классного коллектива	1.09.2024-31.05.2025	Классные руководители Воспитатели
12	Индивидуальные беседы с обучающимися	В течение года	Классные руководители Воспитатели
13	Консультации с учителями предметниками (соблюдение единых требований в воспитании, предупреждение и разрешение конфликтов)	В течение года	Классные руководители Воспитатели
14	Классные родительские собрания	1 раз в четверть	Классные руководители Воспитатели
15	Прогноз летней занятости обучающихся	апрель 2025	Классные руководители Воспитатели
16	Организация летней занятости обучающихся	май-август 2025	Классные руководители Воспитатели

МОДУЛЬ «Взаимодействие с родителями (законными представителями)»

Направление воспитательной работы	Название мероприятия	Дата проведения	Ответственный
Участие родителей в управлении	Работа общешкольного родительского комитета Работа классных родительских комитетов	весь период	Зам.директора по ВР Классные руководители Воспитатели
Организационная (координационная) деятельность	Формирование электронного банка социально незащищенных семей: 1.Список учащихся из малообеспеченных семей 2.Список учащихся из многодетных семей 3.Список детей-инвалидов 4.Список учащихся из неблагополучных семей 5. Список неполных семей 6. Список семей проживающие с отчимом	сентябрь 2024	Соц.педагог Классные руководители Воспитатели

	<p>7.Список учащихся, состоящих на внутришкольном учете</p> <p>8.Список несовершеннолетних, состоящих на учете в КДН</p> <p>9.Список учащихся (несовершеннолетних), состоящих на учете в ОДН ОВД</p> <p>10.Список учащихся «группы риска»</p> <p>11.Список учащихся из опекаемых семей и приемных семей</p> <p>12.Список семей, находящихся в социально опасном положении</p>		
	<p>Взаимодействие с родителями с помощью школьного сайта;</p> <p>взаимодействие классного руководителя через родительские группы в госпабликах</p>	постоянно	
Профилактическая работа с родителями. Ранняя профилактика семейного неблагополучия	<p>Организация работы по профилактике раннего семейного неблагополучия:</p> <ul style="list-style-type: none"> - посещение семей обучающихся - анкетирование родителей; - анкетирование детей; - наблюдение за семьями и выявление неблагополучия в семье. - Выявление и учет семей, оказавшихся в сложной жизненной ситуации 	в течение года	Соц.педагог Классные руководители Педагог-психолог
Психолого – правовое просвещение	Оформление информационного стенда «Для вас, родители»	в течение всего периода	Зам.директора по ВР Педагог-психолог
	Тренинги для родителей и детей	в течение всего периода	Педагог-психолог
	Индивидуальные консультации с родителями.	в течение всего периода	Зам.директора по ВР Соц.педагог Кл.руководители Воспитатели Педагог-психолог
	Работа клуба для родителей «Формула успеха»	в течение года	Зам.директора по ВР Педагог-психолог Члены ШВР
	Общешкольное родительское собрание для родителей (законных представителей) 1-9классов «Проступки и их последствия. Взаимодействие школы и семьи по профилактике противоправного поведения»	25.10.2024г	Зам.директора по ВР

	<p>1. Ответственность обучающихся за свои действия и поступки. «Если бы я знал...» Статистика правонарушений среди подростков.</p> <p>2. Родительская ответственность за безопасное и противоправное поведение детей.</p> <p>3. Атмосфера жизни семьи, как фактор физического и психического здоровья ребёнка Насилие в семье: как избежать насилия, к кому обратиться за помощью</p> <p>4. Роль семьи в профилактике алкогольной, табачной и наркотической зависимости: что об этом нужно знать.</p> <p>5. «Опасности в интернете» Современные подростки: пространство проблем и решений. Гаджетозависимость: ТВ, телефон, планшет и другие изобретения</p>		
	<p>Общешкольное родительское собрание для родителей (законных представителей) 1-9 классов</p> <p>«Формирование здорового образа жизни, культуры безопасности жизнедеятельности учащихся»</p> <p>1 Борьба с киберпреступлениями, предотвращение их совершения, повышение цифровой грамотности населения. Ответственность несовершеннолетних за правонарушения и преступления (по страницам КоАП и УК)</p> <p>2. Профилактика суицидального поведения учащихся. Организация обучения родителей и законных представителей обучающихся распознаванию симптомов суицидального поведения у детей, навыкам эффективного взаимодействия в кризисной ситуации.</p> <p>3. О вредных привычках: алкоголь, наркотики, курительные смеси. Профилактика самоубийств среди несовершеннолетних.</p> <p>4. Безопасность на каждый день (ТБ, пожарная безопасность) Профилактика травм.</p> <p>5. Организация отдыха в праздничный</p>	20.12.2024	

	период.		
	Родительское собрание для родителей (законных представителей) 9класса «Мы в ответе за будущее наших детей» 1. Система работы в школе по профориентации учащихся. 2. Роль родителей в профессиональном самоопределении ребёнка. 3. Статистика рынка труда. Востребованные профессии в Краснодарском крае. 5. Встреча с представителями НПО	21.03.2025	
	Общешкольное родительское собрание для родителей (законных представителей) 1-9 классов «Завершение 2024/2025 учебного года. Организация безопасного оздоровления учащихся в период летних каникул» 1. О подведении итогов 2024/2025 учебного года. 2. Безопасные каникулы. Обеспечение безопасности жизнедеятельности несовершеннолетних в каникулярное время: профилактика детского дорожно-транспортного травматизма, электро- и пожарной безопасности, безопасности на водоемах в летний период, профилактика противоправного поведения. 3. Преодоление пагубных привычек. Повышение уровня самоконтроля подростков. 4. «Проведем лето с пользой» (об организации полезной занятости несовершеннолетних в летний период 2025 года)	16.05.2025	
Профилактика жестокого обращения с детьми	Информирование родителей (законных представителей) об административной и уголовной ответственности за факты насилия в отношении детей	постоянно	Администрация школы
	Выявление и учет семей, оказавшихся в трудной жизненной ситуации	в течение года	Педагоги школы
	22 ноября День сыновей Акция «Позвони родителям, скажи как ты их любишь»	22 ноября	Педагог-психолог
	Консультации педагога-психолога, социального педагога:	в течение года	Педагог-психолог, социаль

	<ul style="list-style-type: none"> • Дети, которых затравили в Интернете. • Если в школе обижают. Рекомендации родителям. • Как помочь ребенку, ставшему жертвой агрессии в школе? • Отличие буллинга от простой неосторожности и неприятности. Скрытые цели и провокации буллинга. Последствия. • Как родителям проконтролировать ситуацию, если ребенок подвергается насилию в школе. • Защита прав и интересов детей. • Законодательство для родителей о воспитании детей. • Ошибки семейного воспитания и их влияние на формирование у ребенка системы ценностей 		ный педагог, зам.директора по ВР
	<p>Родительские собрания в классах:</p> <ul style="list-style-type: none"> • О правах ребенка на защиту от любой формы насилия. • Как пережить последствия буллинга, причиненного в подростковом возрасте. • Как предотвратить и преодолеть буллинг? • К чему может привести буллинг? 	в течение года	Кл.руководители
Профилактика суицидального поведения несовершеннолетних	Индивидуальная работа с родителями учащихся, имеющих высокий уровень склонности к депрессии, признаки суицидального поведения	В течение учебного года	Зам.директора по ВР Кл.руководители Воспитатели Педагог-психолог
	Размещение на сайте школы в разделе «Для вас, родители!» информации для родителей: «Телефон доверия для детей и родителей»	сентябрь 2024	Педагог-психолог
	Регулярное посещение учащихся по месту жительства с целью привлечения родителей, законных представителей к более конструктивному и внимательному воспитанию детей	в течение 2024-2025 учебного года	Зам.директора по ВР Кл.руководители Воспитатели
	Вручение методического материала родителям по профилактике суицидального поведения, выявлению ранних суицидальных признаков несовершеннолетних, изготовление информационных листовок, памяток по профилактике суицида.	в течение года	Педагог-психолог
Вовлечение родителей	<p>Участие в общешкольных праздниках:</p> <ul style="list-style-type: none"> • День знаний – торжественная 	в течение уч.года	Зам.директора по ВР

в учебно-воспитательный процесс	<p>линейка</p> <ul style="list-style-type: none"> • Спортивные соревнования «Мама, папа, я- спортивная семья» • День отца Футбол с папой • Международный день пожилого человека «Старость нужно уважать». • Концерт для мам и бабушек, посвященный Международному дню Матери • Новогодняя сказка для учащихся школы • Концерт, посвященный Международному женскому Дню для родителей и учителей • Последний звонок • Выпускной 		Кл.руководители Воспитатели
	Организация экскурсий во внеурочное и каникулярное время.		Зам.директора по ВР Кл.руководители Воспитатели
	Совместное участие в творческих конкурсах, проектах		Зам.директора по ВР Кл.руководители Воспитатели
	Мероприятие «Моя семья сейчас и моя семья в будущем»	сентябрь 2024	Социальный педагог
	Акция «Зажжем свет добра и сочувствия в своих сердцах» посвящается памяти детям Беслана.	сентябрь 2024	Зам.директора по ВР
	Акция «Сохраним семейные ценности»	октябрь 2024	Социальный педагог
	Классные часы. 1 октября День пожилых людей. «Наши дедушки и бабушки»	01 октября 2024	Классные руководители
	Праздник «Мама- хранительница тепла и семейного очага».	22 ноября 2024	Педагоги 8 класса
	Письмо в будущее «Здравствуй, моя семья»	декабрь 2024	Социальный педагог
	Подведение итогов по реализации плана Года семьи	декабрь 2024	Зам.директора по ВР

Модуль «Самоуправление»

№п/п	Мероприятия	Сроки проведения	Ответственные
На уровне школы			
1	Формирование сообщества активов	сентябрь 2024	Зам.директора по ВР

	классов		
2	«Итоги недели» еженедельные итоговые линейки	еженедельно в первый учебный день	Зам.директора по ВР
3	Организация дежурства по школе	ежедневно	Дежурный учитель Воспитатели Классные руководители
4	Контроль внешнего вида, наличия сменной обуви	ежедневно	Зам.директора по УВР
5	Участие во Всероссийских, краевых, муниципальных проектах, Акциях, мероприятиях	в течение года	
6	День самоуправления	октябрь 2024	Зам.директора по ВР
7	Международный день школьных библиотек	октябрь 2024	Библиотекарь
8	Акция, посвященная Международному дню толерантности	ноябрь 2024	Зам.директора по ВР
9	Акция «День борьбы со СПИДом».	декабрь 202	Зам.директора по ВР
10	Участие в «Международном дне инвалида».	декабрь 202	Зам.директора по ВР
11	Международный день добровольца - День неизвестного солдата. День героев Отечества.	декабрь 2024	Воспитатели
12	Участие в месячнике оборонно-массовой и военно-патриотической работы»	23.01.2025- 23.02.2025	Зам.директора по ВР
13	Акция посвященная, Дню воссоединения Крыма с Россией	18.03.2025	Зам.директора по ВР
14	Международный день борьбы с наркоманией и наркобизнесом. (Лекции, беседы)	01.03.2025	Зам.директора по ВР
15	Акция «Смеяться разрешается»	01.04.2025	Воспитатели
16	Подведение итогов конкурсов «Лучший класс года»	мая 2025	Зам.директора по ВР
На уровне класса			
1	Выборы органов самоуправления в классных коллективах	сентябрь 2023	Классные руководители
2	Классные собрания коллектива, классные часы	в течение учебного года	Кл.руководители Воспитатели
3	Организация дежурства	ежедневно	Кл.руководители Воспитатели
4	Контроль внешнего вида, наличия сменной обуви	ежедневно	Кл.руководители Воспитатели
5	Организация культурно-массовых мероприятий и экскурсий во время каникул	на каникулах	Кл.руководители Воспитатели
На индивидуальном уровне			
1	Наполнение портфолио классов	В течение учебного года	Кл.руководители Воспитатели

2	Участие в КТД (организатор, участник)	В течение учебного года	Кл.руководители Воспитатели
3	Классные собрания, часы	В течение учебного года	Кл.руководители Воспитатели

Модуль «Экскурсии и походы»

№ п/п	Мероприятия	Сроки исполнения	Ответственные
1	Тематические экскурсии по предметам	сентябрь-май	Учителя-предметники
2	Организация экскурсий в пожарную часть	сентябрь, октябрь, март	Зам.директора по ВР
3	Тематические экскурсии в природу	Согласно индивидуальным планам	Воспитатели
4	Экскурсия по городам Краснодарского края	1 раз в четверть	Зам.директора по ВР
5	Экскурсии в учебные заведения и на предприятия района	по согласованию	социальный педагог Зам.директора по ВР
6	Тематические экскурсии по Тбилисскому району	в течение года	Зам.директора по ВР
7	Виртуальные экскурсии	в течение года	Воспитатели Кл.руководители

Модуль «Урочная деятельность»

№ п/п	Мероприятия	Сроки исполнения	Ответственные
1	Визуальные образы (предметно-эстетическая среда, наглядная агитация школьных стендов предметной направленности)	сентябрь-май	Учителя предметники
2	Игровые, интерактивные формы учебной деятельности	в течение года	Учителя предметники
3	Предметные недели	в течение года	Заместитель директора по УВР
4	Международный день распространения грамотности	08.09.2025	Учителя русского языка
5	Международный день музыки	01.10.2024	Учитель музыки
6	Уроки -турниры, посвященные Всемирному дню математики	13.10.2024	Учителя математики
7	Международная неделя письма	8-14 октября	Учителя русского языка
8	Международный день школьных библиотек. Библиотечные уроки	28.10.2024	Библиотекарь
9	День начала Нюрнбергского процесса (минутка информации на уроках истории и обществознания)	21.11.2024	Учителя обществознания, истории
10	День принятия Федеральных конституционных законов о Государственных символах Российской Федерации (минутка информации на	12.12.2024	Учителя обществознания, истории

	уроках истории и обществознания)		
11	Международный день художника (информационная минутка на уроках изобразительного искусства,	08.12.2024	Учитель ИЗО
12	Интерактивные уроки родного русского языка к Международному дню родного языка	21.01.2025	Учителя русского языка
13	Всемирный день Земли (информационная минутка на уроках географии, биологии)	21.04.2025	Учителя биологии, географии
14	День славянской письменности и культуры (информационная минутка на уроках русского языка)	24.05.2025	Учителя русского языка

Модуль «Основные школьные дела»

№ п/п	Мероприятия	Сроки исполнения	Ответственные
1	Праздник «День Знаний»	02.09.2024	Зам.директора по ВР
2	Книжная выставка «Планета по имени «Школа»	02.09.2024	Библиотекарь
3	Классный час 1 Сентября	01.09.2024	Кл.руководители
4	Международный день распространения грамотности	06.09.2024	Учителя русского языка
5	Концерт «Кубанская песня раздольная» 4-9класс Выставка рисунков, поделок «Удивительна наша Кубань!» (ко Дню образования Краснодарского края)	12.09.2024	Воспитатели
6	Гречишкинские поминовения, возложение цветов на Волчьих воротах	14.09.2024	Зам.директора по ВР
7	Праздник «День летних именинников»	02.09.2024	воспитатель В.В. Бобровицкая
8	Праздник для 1 класса «Посвящение в первоклассники»	19.09.2024	Воспитатель О.А. Лотхова
9	Концертно-развлекательная программа для пожилых людей «Ваш возраст золотой»	27.09.2024	Воспитатель А.М. Афонина
10	Концерт ко Дню учителя	04.10.2024	Заместитель директора по ВР
11	Книжная выставка "Международный день пожилых людей"	01.10.2024	Библиотекарь
12	Конкурс чтецов 210 лет со дня рождения Михаила Юрьевича Лермонтова, поэта, писателя, драматурга	15.10.2024	Библиотекарь
13	Библиотечное занятие Международный день школьных библиотек	28.10.2024	Библиотекарь
14	Выставка поделок из природного материала «Осень – мастерица, да и нам без дела не сидится!»	17.10.2024	Воспитатели
15	Музыкально-литературная гостиная «Осень, как много о тебе поэты сложили нежных песен и	17.10.2024	Воспитатель Л.М. Глотова

	стихов»		
16	Урок исторической памяти «Победа, объединившая Россию» ко Дню народного единства	01.11-04.11	Библиотекарь
17	Конкурсная программа «Я у мамы научилась и рецептом поделюсь»	ноябрь	Учитель СБО
18	Праздник «Самая прекрасная из женщин»	22.11.2024	Педагоги 8 класса
19	Акция «Пятерка для мамы»	05.11-20.11	Педагоги классов
20	Акция «Поздравительная открытка для мамы»	11.11-21.11	Воспитатели
21	Праздник «День осеннего именинника»	28.11.2024	Воспитатель А.А. Бобровская
22	Акция «В объективе-МАМА» Номинации: -«Мамы всякие нужны, мамы всякие важны» (фото хобби мам или мама на работе) -«Посмотрите, как хорош, как на маму я похож!» (фото мамы и ребёнка, можно детские фото мамы) -«Три поколения» (фото бабушка-мама-ребёнок) -«Многомама» (фото многодетной мамы с детьми)	11.11-21.11	Воспитатели
23	Творческая мастерская. «Золотые руки наших мам». Мастер-классы от мам	11.11-21.11	Кл.руководители
24	«Женщина – мать в литературе и искусстве» — выставка – настроение.	20.11.2024	Библиотекарь
25	ДЕКАДА ИНВАЛИДОВ		
26	Урок доброты. Просмотр и обсуждение мультфильма «Цветик - семицветик» (1-4 классы) Просмотр и обсуждение фильма «Хрустальный мальчик» (5 класс) Просмотр видеофильмов из цикла «Каждый имеет право быть разным» (6-7 классы) Просмотр и обсуждение фильма «Со дна вершины» (8-9 классы)	25.11-06.12	Воспитатели
27	Выставка творчества детей с ОВЗ «Всё в твоих руках» 1-4 классы		Воспитатели
28	Познавательная-игровая программа «Доброту берем с собой» 8-9 классы		Воспитатели
29	Акции «Белая ленточка» 5-7 классы		Воспитатели
30	«Старты надежд» - спортивные мероприятия для детей с ОВЗ		Учитель физкультуры
31	Книжная выставка Международный день инвалидов		Библиотекарь школы
32	Конкурс «Маленькие дети-большие таланты» - поделки и рисунки по новогодним сказкам		Библиотекарь школы
33	Урок милосердия «Подари лучик тепла»		Классные руководители
34	Круглый стол с участием родителей ребенка-инвалида «Мир спасет доброта»		Зам.директора по ВР
35	Выставка книг День Конституции Российской	12.12.2024	Библиотекарь школы

	Федерации		
36	Библиотечное занятие, посвященное Дню Героев Отечества в России	09.12.2024	Библиотекарь школы
37	Мероприятия «Герои уходят в бессмертие» посвященные Дню Неизвестного Солдата	03.12.2024	Воспитатели
38	Новогодние праздники 1-4кл, 5-9кл.	26.27.12.2024	Педагоги 5, 4,2 классов
39	Праздник «Этот старый новый год»	январь 2025	Воспитатель В.А. Клименко
40	Литературная гостиная к 100- летию со дня рождения Евгения Ивановича Носова, писателя (1925 – 2002)	15.01.2025	Библиотекарь школы
41	Книжная выставка День заповедников и национальных парков	11.01.2025	Библиотекарь школы
42	Открытие месячника «Воинский долг- честь и судьба»	23.01-23.02.2025	Зам.директора по ВР
43	Выставка-память День снятия блокады города Ленинграда (1944)		Библиотекарь
44	Патриотическая акция «Бабочки памяти», посвященная памяти жертв Холокоста		Воспитатели
45	Патриотическая акция «Блокадный хлеб», посвященное снятию блокады Ленинграда 8-9классы		Воспитатели
46	Классный час «Память, которой не будет конца – жизнь блокадного Ленинграда»		Кл.руководители
47	Участие в митинге «Освобождение Тбилисского района от немецко-фашистских захватчиков		Педагоги школы
48	Конкурс чтецов ко Дню памяти А. С. Пушкина		Библиотекарь
49	Праздничный концерт, посвященный Дню защитника Отечества		Педагоги 1,4 кл.
50	Проведение акций: -«Посылка солдату»: - письма, открытки военнослужащим;		Зам.директора по ВР Воспитатели Кл.руководители
51	Уроки мужества по темам: «Сталинградская битва» «Наши земляки – защитники отечества»		Кл.руководители
52	Мероприятия к Международному дню родного языка.	Библиотекарь	
53	Проведение встреч с ветеранами ВОВ, воинами интернационалистами, участниками СВО военнослужащими, курсантами высших военных училищ	Зам.директора по ВР	
54	День памяти о россиянах, исполнявших служебный долг за пределами Отечества посвящённый Дню памяти воинов – интернационалистов.	Зам.директора по ВР	
55	Акция «Цветы у обелиска»: возложение цветов к обелиску	Воспитатели	
56	Организация цикла тематических выставок «Российская Армия всех сильнее!» :-выставка рисунков , поделок	Воспитатели	

57	Творческая мастерская «Подарок защитнику»		Воспитатели
58	Проведение кино клубов с просмотром и обсуждением фильмов о Великой Отечественной войне: «Офицеры», «Битва за Кавказ», «Память», «Судьба человека», «Белорусский вокзал», «А зори здесь тихие», «Летят журавли», «Добровольцы», «Атыбаты, шли солдаты», -«Лебеди Непрядвы», «Брестская крепость», «Сталинград», «Звезда»		Воспитатели
59	День именинника		Воспитатель А.А. Шакура
60	Праздник, посвященный Международному женскому дню 8 марта	07.03.2025	Педагоги 7 класса
61	Фото выставка "Весна, девчонки, позитив" к Международному женскому дню	06.03.2025	Библиотекарь
62	Выставка любимых книг, посвященная "Всемирному дню писателя"	03.03.2025	Библиотекарь
63	Единые уроки «Крым и Россия навсегда!», посвященные воссоединению Крыма с Россией	18.03.2025	Воспитатели
64	Акция «Птицы наши друзья» к международному Дню птиц	01.04.24	Воспитатели
65	Гагаринский урок	12.04.25	Воспитатели
66	Урок мужества «Чернобыльская смерть»	24.04.25	Кл.руководители
67	Акция «Чистая планета» к международному дню Земли	22.04.25	Воспитатели
68	Весенняя неделя добра Посещение храма Спорительнице Хлебов	22.04- 26.04.25	Воспитатели
69	Выставка - память "Чернобыльская трагедия"	24.04.2025	Библиотекарь
70	Неделя детской книги	31.03- 04.04.2025	Библиотекарь
71	Участие в акции «Бессмертный полк», «Окна Победы», «Свеча памяти», «Георгиевская ленточка»	01.05- 09.05.25	Воспитатели
72	Праздник «Этот праздник со слезами на глазах!»	08.05.25	Педагоги 1,3 кл
73	День весенних именинников	15.05.25	Воспитатель О.А. Лотхова
74	Выставка книг, посвященная Дню Победы в ВОВ	май	Библиотекарь

Модуль «Организация предметно-пространственной среды»

п/п	Мероприятия	Сроки исполнения	Ответственные
1	Праздничное украшение школы к 1 сентября Оформление спальных комнат классных уголков и уголков безопасности	1-2 неделя сентября 2024	Воспитатели Классные руководители
2	Праздничное украшение школы к Дню учителя Оформление классов к празднику Осени	октябрь 2024	Воспитатели Классные руководители
3	Праздничное украшение школы к Дню матери Оформление классов ко Дню народного	ноябрь 2024	Воспитатели Классные руководители

	единства		
4	Оформление школы классов к новогодним праздникам Мастерская Деда Мороза	декабрь 2024	Воспитатели Классные руководители
5	Оформление классов к месячнику оборонно-массовой и военно-патриотической работы	январь 2025	Воспитатели Классные руководители
6	Оформление классов к месячнику оборонно-массовой и военно-патриотической работы	23.01.- 23.02.25	Воспитатели Классные руководители
7	Оформление классов, школы к празднику Весны	01.03-05.03	Воспитатели Классные руководители
8	Подготовка к празднованию Дня Победы: изготовление поделок, открыток, плакатов, праздничных украшений для классов. Участие в акции «Окна Победы»	апрель 2025	Воспитатели
9	Оформление классов, школы к празднику Дню Победы в ВОВ	01.-09.05.25	Воспитатели

Модуль «Профилактика и безопасность»

№ п/п	Мероприятия	Сроки исполнения	Ответственные
1	Акция-митинг «Свеча памяти»	03.09.2024	Социальный педагог
2	Урок памяти «Беслан. Трагедия, которую не забыть»		Кл.руководители 8-9классов
3	Акция «Мы против террора»		Кл.руководители 5-7классов
4	Мастер-класс «Белый голубь – символ мира»		Кл.руководители 1-4кл.
5	Библиотечное занятие Международный день памяти жертв фашизма. Акция Памяти «Чтобы помнили...»	08.09.2024	Библиотекарь
6	Акция «Мы за мир на всей планете!, к Международному Дню мира	21.09.2024	Зам.директора по ВР
7	День здоровья	13.09.2024	Учитель физкультуры
8	Акция «Мы выбираем здоровье»	сентябрь 2024	Педагог-психолог
9	Краевой День безопасности «Урок безопасности»	02.09.2024	Кл.руководители
10	Викторины, конкурсы, соревнования для закрепления навыков безопасного поведения детей и подростков на дорогах		Воспитатели
11	Выставка в школьной библиотеке «Территория дружбы» о многообразии национальных культур, проживающих на территории Краснодарского края		Библиотекарь
12	Инструктажи по вопросам электробезопасности, пожарной, террористической безопасности, предупреждения травматизма на объектах		Кл.руководители

	железнодорожного транспорта, детского дорожно-транспортного травматизма, правил поведения на водных объектах с учащимися школы		
13	Тренировочная эвакуация		Зам.директора по УВР
14	Диагностическая методика «Дом в котором я живу» Квест – игра «В поисках друга»	4 неделя сентября 2024	Педагог-психолог
15	Урок здоровья «Правила гигиены для мальчиков и девочек» 1-4классы	3 неделя сентября 2024	Медсестра школы
16	Распространение информации о работе Службы общероссийского телефона доверия. Оформление всех школьных рекреаций информационными листовками службы телефона доверия.	2 неделя сентября 2024	Зам.директора по ВР
17	диагностические методики для проведения углублённой диагностики межличностных отношений и психологической безопасности образовательной среды (диагностика буллинга)	4 неделя сентября 2024	Педагог-психолог Социальный педагог Классные руководители
18	Кл. час Бояться страшно. Действовать не страшно.	сентябрь 2024	Классные руководители
19	Консультации педагога-психолога, социального педагога: • Дети, которых затравили в Интернете.	сентябрь 2024	Педагог-психолог
20	Работа клуба «Подросток и Закон»	по плану	Социальный педагог
21	Час информации «И опасный, и полезный интернет нам всем известный» (день Интернета)	30.09.2024	Учитель информатики
22	Почта доверия: «100 вопросов и 100 ответов»	сентябрь 2024	Педагог-психолог
23	Урок, посвящённый Дню Гражданской обороны	04.10.2023	Кл.руководители
24	Выставка рисунков «Крепко помните, друзья, что с огнем шутить нельзя!» 1-4кл.	03.10.2024	Воспитатели
25	Проведение учебной тренировки по эвакуации при угрозе возникновения пожара	по плану	Зам.директора по УВР
26	Проведение инструктажей с учащимися по соблюдению правил безопасности при нахождении на объектах инфраструктуры железнодорожного транспорта и т.д.	октябрь 2024	Классные руководители
27	Практические занятия: «Правила дорожные знать каждому положено»	октябрь 2024	Воспитатели
28	Чтение художественной литературы Н. Калинина «Как ребята переходили улицу» «Моя улица» С. Михалков «Любопытный мышонок» Г.Юркина разучивание стихотворений с детьми о транспорте 1-4кл.	октябрь 2024	Воспитатели
29	Проведение профилактических бесед с учащимися « Правила дорожные знать каждому положено » с привлечением сотрудников	по согласованию	Зам.директора по ВР

	ГИБДД		
30	Неделя безопасности «Безопасные каникулы!»	последняя неделя 1 четверти	Кл.руководители Воспитатели
31	Проблемы воспитания правовой культуры у детей, на разных возрастных этапах		Педагог-психолог
32	Урок здоровья «Гигиена тела. О значении специфической гигиены для здоровья девушек» 5-7классы	3 неделя октября 2024	Мед.сестра школы
33	Декада профилактики суицидального поведения	3 неделя октября 2024	Педагог-психолог
34	Акция Распространение информации о работе службы общероссийского телефона доверия.		Социальный педагог
35	Опрос для родителей: «Знаете ли вы своего ребенка?»		
36	Акция «Телефон доверия» под девизом: «Информирование о телефоне доверия – шаг к безопасности ребенка!»	3 неделя октября	Педагог психолог
37	Кл.час «О правилах поведения и безопасности на улице»		Кл.руководители
38	« Если в школе обижают» Рекомендации родителям.Как родителям проконтролировать ситуацию, если ребенок подвергается насилию в школе.		Педагог психолог
39	Неделя правового воспитания	последняя неделя четверти	Социальный педагог
40	Всероссийский урок безопасности школьников в сети Интернет (30 октября)		Кл.руководители
41	Мероприятия, посвященные Международному дню против фашизма, расизма и антисемитизма. Классный час «"Хрустальная ночь", или "Ночь разбитых витрин"»7-9классы Акция «Никогда больше!»5-6классы акция «Белый журавлик»1-4классы	07.11- 08.11.2024	Воспитатели
42	Тематические вечер «Жизнь прекрасна без наркотиков»»	14.11.2024	Воспитатель С.А. Вишнякова
43	Деловая игра "Курить - здоровью вредить" к Международному дню отказа от курения	14.11.2024	Зам.директора по ВР
44	Участие в конкурсе «Я выбираю безопасный труд!»	ноябрь 2024	Педагоги
45	Проведение цикла профилактических мероприятий с учащимися: 1. «Я и моя семья» - для 1-4 кл. 2. «Я и мой мир» - для 5-7 кл. 3. «Я и мое окружение» - для 8-9 кл	11.11.2024- 15.11.2024	Воспитатели
46	Занятие с элементами сказкотерапии «Как бороться с конфликтами»		Педагог-психолог
47	Урок здоровья «Быть здоровым – модно!»	по плану	Медсестра

48	Час общения «Жить в мире с собой и другими»	4 неделя ноября	Педагог-психолог
49	Декада антибуллинга в школе Акция «Самый дружный класс» Публикация на сайте, в родительских чатах и раздача памятки по формированию жизнестойкого поведения у подростков. Кл. час «Буллинг, как стадный допинг»	4 неделя ноября	Соц. педагог Кл. руководители
50	"Познавательная творческая программа "Твои права от А до Я" к Всемирному дню ребенка, 1-4 классы	20.11.2024	Библиотекарь
51	Акция «Всемирный день ребёнка» 5-9кл		Воспитатели
52	Организация и проведение акции «Мы – разные! Мы вместе!»: конкурсов рисунков, обсуждение национальных традиций	декабрь 2024	Воспитатели
53	Акция красная ленточка к «Всемирному Дню борьбы со СПИДом»	02.12.2023	Зам. директора по ВР
54	Круглый стол о профилактике ВИЧ инфекции	02.12.2024	Медсестра школы
55	Инструктаж учащихся по безопасной работе в сети «Интернет» перед зимними каникулами Неделя безопасности «Безопасные каникулы»	16.12-20.12	Кл. руководители Воспитатели Зам. директора по ВР
56	Акции «Наполни сердце добротой»	25.11-06.12	Учитель дефектолог
57	Из рубрики «Откровенный разговор»	по плану	Медсестра школы
58	Не трудные дети, а дети, которым трудно жить» Групповой психологический тренинг ко дню инвалида	25.11-06.12	Педагог-психолог
59	«Арттерапия» для детей с ограниченными возможностями здоровья Кл. час «Учись быть добрым»	25.11-06.12	Педагог-психолог Кл. руководители
60	Консультации для родителей. Час правовой информации «Семья с ребенком инвалидом имеет право...» Публикация на сайте, в родительских чатах и раздача памятки	декабрь 2024	Социальный педагог
61	Неделя правового воспитания		Социальный педагог
62	Акция «Лучик доброты таится в каждом сердце»	2 неделя января	Педагог-психолог
63	Круглый стол «Как распознать беду?»	3 неделя января	Зам.директора по ВР
64	Час общения «Безопасность превыше всего».	2 неделя января	Воспитатели
65	«Семья и семейные ценности»	3 неделя января	Классные руководители
66	Час общения «Такие разные, девочки и мальчики»	2 неделя января	Педагог-психолог
67	«Жизненные навыки» Групповые занятия	3 неделя января	Педагог-психолог
68	Встреча с инспектором по делам несовершеннолетних на тему «Школьный буллинг как предпосылка противоправного	2 неделя января	Зам.директора по ВР

	поведения несовершеннолетних и его предупреждение» Кл.час «Безопасное поведение»		Кл.руководители
69	Беседа «Уголовная ответственность несовершеннолетних» (7-9кл.)		Социальный педагог
70	Распространение памяток по обеспечению безопасности детей, буклетов: - «Правила, порядок поведения и действий населения при угрозе осуществления террористического акта». - «Действия при обнаружении подозрительных предметов». - «Правила поведения и порядок действий, если вас захватили в заложники». - «Как выявить террориста», «Первая помощь в случае ранения».	3 неделя февраля	Зам.директора по ВР Т.С. Мишакина
71	Школьные военно-спортивные, конкурсные мероприятия, спортивные соревнования «Быстрее, выше, сильнее»	23.01.- 23.02.24	Учитель физкультуры
72	Конкурс плакатов « ЭТО ДОЛЖЕН ЗНАТЬ КАЖДЫЙ!»	4 неделя февраля	Зам.директора по ВР
73	Акция «Добро против насилия»	2 неделя февраля	Воспитатели
74	Беседа «Дружба юношей и девушек»	1 неделя февраля	Медсестра школы
75	Круглый стол «Мир детский и мир взрослый»	2 неделя февраля	Педагог-психолог
76	Групповые занятия «Жизненные навыки»«Что такое агрессия?»	1 неделя февраля	Педагог-психолог
77	Государственная символика России. Акция	3 неделя февраля	Социальный педагог
78	Выставка литературы по теме «Терроризм – угроза обществу!»	2 неделя марта	Библиотекарь
79	Мероприятия к международному дню борьбы с наркоманией и незаконным оборотом наркотиков	03.03.2025	Зам.директора по ВР
80	Мероприятия ко Дню спасателя Краснодарского края	01.03.24 25.03-	Классные руководители Воспитатели
81	Неделя безопасности «Каникулы!»	29.03.24	
82	Мероприятия к международному дню человека с синдромом Дауна	21.03.2024	Кл.руководители
83	Деликатный разговор «Пора взросления»	3 неделя марта	Педагог-психолог
84	Групповые занятия «Жизненные навыки»	по плану	Педагог-психолог
85	Классный час «Учись управлять своими эмоциями»	2 неделя марта	Кл.руководители
86	Неделя правового воспитания	3 неделя марта	Социальный педагог

87	Час общения по профилактике экстремизма и правонарушений среди обучающихся в сфере межнациональных отношений. 5-9классы	3 неделя апреля	Зам. директора по ВР
88	Всемирный день здоровья Агитационный забег Спортивные соревнования Веселая перемена «Зарядка с директором»	07.04.2025	Учитель физкультуры Зам. директора по ВР
89	Всероссийский открытый урок ОБЖ (день пожарной охраны!)	30.04.25	Кл. руководители
90	Мероприятия к международному дню распространения информации о проблеме аутизма	02.04.25	Кл. руководители
100	Психологическая гостиная «Счастливый родитель – счастливый ребенок»	апрель	Педагог-психолог
101	Акция «Синяя ленточка»		
102	Откровенный разговор «О дружбе и любви».	3 неделя апреля	Медсестра школы
103	Декаду суицида		Педагог-психолог
104	Диагностика Валиометр Акция «Добро против насилия»	апрель	Педагог-психолог Медсестра школы Зам. директора по ВР Кл. руководители
105	Распространение информации о работе службы общероссийского телефона доверия. Просмотр видеороликов. Распространение памяток среди родителей «Службы помощи семье и детям», «Как выйти из конфликтной ситуации с детьми» Публикация на сайте, в родительских чатах Размещение на стенде буклетов, памяток: -«Воспитание детей без обид и унижений» -Памятка для родителей «Как узнать, что это случилось?» -Памятка «Телефон доверия» -Памятка «Как выйти из конфликтной ситуации с детьми» -Буклет «Службы помощи семье и детям»	апрель 2025	Социальный педагог
106	Просмотр учебных видеофильмов, мультфильмов, антитеррористической направленности	май	Воспитатели
107	Спортивные соревнования «Великой Победе посвящается»	1 неделя мая	Учитель физкультуры
108	Неделя безопасности «Летние каникулы»	13.05-17.05.24	Кл. руководители Воспитатели Зам.директорра по ВР
109	Кл. час «Жизнь, как познание добра». Акция «Семья – любви неиссякаемый родник» (к	май	Кл. руководители

110	Международному дню семьи) (памятка, поздравления)	15.05.2025	Библиотекарь
111	Час общения «Ранние половые связи и их последствия».	май	Медсестра
112	Урок доверия «Международный день детского телефона» Школа моя добрая! Акция	17.05.2025	Педагог-психолог
113	Встреча с инспектором ОПДН «Школьный буллинг, как предпосылка противоправного поведения несовершеннолетних и его предупреждение»	20.05-24.05.24	Зам.директора по ВР
114	Детство без насилия! Акция	20.05.2-24.05.24	Социальный педагог
115	Неделя правового воспитания		

Модуль «Профориентация»

№ п/п	Мероприятия	Сроки проведения	Ответственные
1	Проведение мониторинга профориентации за прошлый год, выявление трудоустройства и поступления в НПО выпускников 9 класса.	Август-сентябрь	Социальный педагог
2	Координация сетевого взаимодействия общеобразовательного учреждения с НПО, предприятиями района	весь период	Зам.директора по ВР
3	Вовлечение обучающихся школы в общественно-полезную деятельность обеспечение участия в конкурсах, выставках, фестивалях	В течение года	Воспитатели Классные руководители
4	Проведение индивидуальных консультаций с родителями по вопросу выбора профессий учащимися	В течение года	Зам.директора по ВР Педагог-психолог Социальный педагог
5	Привлечение родителей к участию в проведении экскурсий учащихся на предприятия и в учебные заведения	В течение года	Зам.директора по ВР
6	Организация встреч с представителями различных профессий и экскурсий на предприятия и в учебные заведения	В течение года	Зам.директора по ВР
7	Родительское собрание для родителей (законных представителей) 9класса« Мы в ответе за будущее наших детей » 1. Система работы в школе по профориентации учащихся. 2. Роль родителей в профессиональном самоопределении ребёнка. 3. Статистика рынка труда. Востребованные профессии в Краснодарском крае. 5. Встреча с представителями НПО	март 2025	Зам.директора по ВР
8	Проведение диагностик профессиональной	В течение	Педагог-психолог

	направленности	года	
9	Осуществление индивидуальных и групповых консультаций учащихся	В течение года	Педагог-психолог Социальный педагог
10	Оформление и пополнение классного уголка «В помощь выпускнику»	сентябрь 2024	Воспитатели
11	Конкурс уголков профориентации 7-9классы	3 неделя октября	Воспитатели Соц.педагог
12	Проведение конкурсов презентаций учащихся 5-7 классов «Все профессии важны, все профессии нужны»	4 неделя ноября	Соц.педагог
13	Час профориентации для детей с инвалидностью. «Куда пойти учиться. Выбор профессии» Публикация на сайте, в родительских чатах и раздача памятки	декабрь 2024	Социальный педагог
14	Профориентационное тестирование	январь	Социальный педагог
15	Классный час: « Дороги, которые мы выбираем. Профессии твоих родителей	по плану	Социальный педагог
16	Неделя профориентации	3 неделя марта	Социальный педагог
17	Профориентационный час «Будущее зависит от тебя»	апрель	Социальный педагог
18	Час профориентации «Мир профессий или какую дверь открыть»	май	Социальный педагог