



СОГЛАСОВАНО
методическим советом ГКОУ КК
специальной (коррекционной)
школы-интерната с. Ванновского
Протокол № 1 от 28.08.2024г.
Председатель  Л.Н. Пахоменко

УТВЕРЖДЕНО
решением педагогического совета
ГКОУ КК специальной (коррекционной)
школы-интерната с. Ванновского
Протокол № 1 от 28.08.2024г.
Председатель  Е.В. Цмакова



**Адаптированная основная общеобразовательная программа
образования обучающихся с умеренной, тяжелой и глубокой
умственной отсталостью (интеллектуальными нарушениями),
тяжелыми и множественными нарушениями развития (вариант 2)
государственного казенного общеобразовательного учреждения
Краснодарского края специальной (коррекционной)
школы-интерната с. Ванновского на 2024-2025 уч. год**

Краснодарский край, Тбилисский район, с. Ванновское, ул. Ленина, 78

ОГЛАВЛЕНИЕ

I. Целевой раздел	
1.1. Пояснительная записка	3-19
1.2. Планируемые результаты освоения обучающимися с умеренной, тяжелой и глубокой умственной отсталостью (интеллектуальными нарушениями), тяжелыми и множественными нарушениями развития адаптированной основной общеобразовательной программы.	19- 27
1.2.1. Личностные результаты освоения АООП О у/о.	
1.2.2. Предметные результаты освоения АООП О у/о.	
1.3. Система оценки достижения обучающимися с умеренной, тяжелой и глубокой умственной отсталостью (интеллектуальными нарушениями), тяжелыми и множественными нарушениями развития планируемых результатов освоения адаптированной основной общеобразовательной программы образования обучающихся с умственной отсталостью (интеллектуальными нарушениями).	27-29
II. Содержательный раздел	
2.1. Программы отдельных учебных предметов, курсов коррекционно-развивающей области.	29
2.1.1. Рабочая программа по учебному предмету "Речь и альтернативная коммуникация"	29-35
2.1.2. Рабочая программа по учебному предмету "Математические представления"	35-38
2.1.3. Рабочая программа по учебному предмету "Математические представления"	38-44
2.1.4. Рабочая программа по учебному предмету "Человек"	44-
2.1.5. Рабочая программа по учебному предмету "Домоводство"	49-54
2.1.6. Рабочая программа по учебному предмету "Окружающий социальный мир"	54-61
2.1.7. Рабочая программа по учебному предмету "Музыка и движение"	61- 63
2.1.8. Рабочая программа по учебному предмету "Изобразительная деятельность"	63-66
2.1.9. Рабочая программа по учебному предмету "Адаптивная физическая культура"	66-71
2.1.10. Рабочая программа по учебному предмету "Профильный труд"	71-75
2.1.11. Рабочая программа коррекционного курса "Сенсорное развитие"	75-77
2.1.12. Рабочая программа коррекционного курса "Предметно-практические действия"	77- 79
2.1.13. Рабочая программа коррекционного курса "Двигательное развитие".	80-88
2.1.14. Рабочая программа коррекционного курса "Альтернативная и дополнительная коммуникация"	88-91
2.2. Программа формирования базовых учебных действий у обучающихся с умеренной, тяжелой, глубокой умственной отсталостью, с ТМНР	91- 92
2.3. Рабочая программа воспитания обучающихся ГКОУ КК специальной (коррекционной) школы-интерната с. Ванновского	92- 119
III. Организационный раздел	119
3.1.1. Недельный учебный план АООП (вариант 2) для I доп., I-IV классов.	119 - 125
3.2. Годовой календарный учебный график ГКОУ КК специальной (коррекционной) школы-интерната с. Ванновского на 2024- 2024 учебный год	125- 127
3.3. План внеурочной деятельности	127- 141
3.4. Система условий реализации адаптированной основной общеобразовательной программы образования обучающихся с умеренной, тяжелой и глубокой умственной отсталостью (интеллектуальными нарушениями), тяжелыми и множественными нарушениями развития (вариант 2)	142- 147
3.4.1. Кадровые условия реализации АООП	143- 147
3.4.2. Финансовые условия реализации АООП	148 -149
3.4.3. Материально-технические условия реализации АООП	149-153
3.5. Календарный план воспитательной работы	153- 171

I. Целевой раздел

1.1. Пояснительная записка

Адаптированная основная общеобразовательная программа (далее- АООП) образования обучающихся с умеренной, тяжелой и глубокой умственной отсталостью (интеллектуальными нарушениями), тяжелыми и множественными нарушениями развития - это общеобразовательная программа, адаптированная для данной категории обучающихся с учетом особенностей их психофизического развития, индивидуальных возможностей, и обеспечивающая коррекцию нарушений развития и социальную адаптацию.

Информационно-аналитическая справка об образовательном учреждении

Государственное казенное общеобразовательное учреждение Краснодарского края специальная (коррекционная) школа-интернат с. Ванновского.

Сокращенное наименование: ГКОУ КК специальная (коррекционная) школа-интернат с.Ванновского

Лицензия на осуществление образовательной деятельности № 08422 от 09 июня 2017 года.

Разработчики программы: педагогический коллектив ГКОУ КК специальной (коррекционной) школы-интерната с. Ванновского.

Исполнители Программы: педагогический и ученический коллективы ГКОУ КК специальной (коррекционной) школы-интерната, администрация, родительская общественность.

АООП образования обучающихся с умеренной, тяжелой и глубокой умственной отсталостью (интеллектуальными нарушениями), тяжелыми и множественными нарушениями развития разработана на основе:

- Федеральный закон РФ от 29 декабря 2012 г. № 273-ФЗ (в редакции от 17.02.2023г.) "Об образовании в Российской Федерации " (с изменениями и дополнениями, вступившими в силу с 28.02.2023 года)

-Федеральный государственный образовательный стандарт образования обучающихся с умственной отсталостью (интеллектуальными нарушениями), утвержденный приказом Министерства образования и науки РФ от 19.12.2014 г. № 1599;

- Федеральная адаптированная основная общеобразовательная программа обучающихся с умственной отсталостью (интеллектуальными нарушениями), утвержденная приказом Министерства просвещения Российской Федерации от 24 ноября 2022 г. N 1026

- Приказ Министерства просвещения РФ от 22 марта 2021 г. N 115 "Об утверждении Порядка организации и осуществления образовательной деятельности по основным общеобразовательным программам - образовательным программам начального общего, основного общего и среднего общего образования";

- Постановление Главного государственного санитарного врача РФ от 28 сентября 2020 г. N 28 "Об утверждении санитарных правил СП 2.4.3648-20 "Санитарно-эпидемиологические требования к организациям воспитания и обучения, отдыха и оздоровления детей и молодежи" и от 28 января 2021 г. N 2 "Об утверждении санитарных правил и норм СанПиН 1.2.3685-21 "Гигиенические нормативы и требования к обеспечению безопасности и (или) безвредности для человека факторов среды обитания" (зарегистрировано Министерством юстиции Российской Федерации 29 января 2021 г., регистрационный N 62297) (далее - постановление N 2). (в ред. Распоряжения Минпросвещения РФ от 06.04.2021 N Р-77).
- Действующего Устава школы.

1.2.2. Цель реализации адаптированной основной общеобразовательной программы образования обучающихся с умеренной, тяжелой и глубокой умственной отсталостью (интеллектуальными нарушениями), тяжелыми и множественными нарушениями развития.

Цель реализации АООП образования обучающихся с умеренной, тяжелой и глубокой умственной отсталостью (интеллектуальными нарушениями), тяжелыми и множественными нарушениями развития (ТМНР) – обеспечение требований ФГОС образования обучающихся с умственной отсталостью (интеллектуальными нарушениями).

Обучающийся с умственной отсталостью в умеренной, тяжелой или глубокой степени, с тяжелыми и множественными нарушениями развития, интеллектуальное развитие которого не позволяет освоить АООП образования обучающихся с умственной отсталостью (интеллектуальными нарушениями) (вариант 1), либо он испытывает существенные трудности в ее освоении, получает образование по варианту 2 АООП образования обучающихся с умеренной, тяжелой и глубокой умственной отсталостью (интеллектуальными нарушениями), тяжелыми и множественными нарушениями развития, на основе которой, образовательная организация разрабатывает специальную индивидуальную программу развития (СИПР), учитывающую индивидуальные образовательные потребности обучающегося.

Целью образования обучающихся с умеренной, тяжелой, глубокой умственной отсталостью (интеллектуальными нарушениями), с тяжелыми и множественными нарушениями развития по данному варианту АООП является развитие личности, формирование общей культуры, соответствующей общепринятым нравственным и социокультурным ценностям, формирование необходимых для самореализации и жизни в обществе практических представлений, умений и навыков, позволяющих достичь обучающемуся максимально возможной самостоятельности и независимости в повседневной жизни.

1.1.2 Психолого-педагогическая характеристика обучающихся с умеренной, тяжелой, глубокой умственной отсталостью

(интеллектуальными нарушениями), тяжелыми и множественными нарушениями развития.

Для обучающихся, получающих образование по АООП УО (вариант 2), характерно интеллектуальное и психофизическое недоразвитие в умеренной, тяжелой или глубокой степени, которое может сочетаться с локальными или системными нарушениями зрения, слуха, опорно-двигательного аппарата, расстройствами аутистического спектра, эмоционально-волевой сферы, выраженными в различной степени тяжести. У некоторых обучающихся выявляются текущие психические и соматические заболевания, которые значительно осложняют их индивидуальное развитие и обучение.

Обучающиеся с умеренной и тяжелой умственной отсталостью отличаются выраженным недоразвитием мыслительной деятельности, препятствующим освоению предметных учебных знаний. Обучающиеся одного возраста характеризуются разной степенью выраженности интеллектуального снижения и психофизического развития, уровень сформированности той или иной психической функции, практического навыка может существенно различаться. Наряду с нарушением базовых психических функций, памяти и мышления отмечается своеобразное нарушение всех структурных компонентов речи: фонетико-фонематического, лексического и грамматического. У обучающихся с умеренной и тяжелой степенью умственной отсталости затруднено или невозможно формирование устной и письменной речи. Для них характерно ограниченное восприятие обращенной к ним речи и ее ситуативное понимание. Из-за плохого понимания обращенной к ним речи с трудом формируется соотношение слова и предмета, слова и действия. По уровню сформированности речи выделяются обучающиеся с отсутствием речи, со звукокомплексами, с высказыванием на уровне отдельных слов, с наличием фраз. При этом речь невнятная, косноязычная, малораспространенная, с аграмматизмами. Ввиду этого при обучении большей части данной категории обучающихся используют разнообразные средства невербальной коммуникации. Внимание обучающихся с умеренной и тяжелой умственной отсталостью крайне неустойчивое, отличается низким уровнем продуктивности из-за быстрой истощаемости, отвлекаемости. Слабость активного внимания препятствует решению сложных задач познавательного содержания, формированию устойчивых учебных действий. Процесс запоминания является механическим, зрительно-моторная координация грубо нарушена. Обучающимся трудно понять ситуацию, вычленив в ней главное и установить причинно-следственные связи, перенести знакомое сформированное действие в новые условия. При продолжительном и направленном использовании методов и приемов коррекционной работы становится заметной положительная динамика общего психического развития обучающихся, особенно при умеренном недоразвитии мыслительной деятельности.

Психофизическое недоразвитие характеризуется также нарушениями координации, точности, темпа движений, что осложняет формирование физических действий: бег, прыжки, а также навыков несложных трудовых действий. У части обучающихся с умеренной умственной отсталостью отмечается замедленный темп, вялость, пассивность, заторможенность движений. У других - повышенная возбудимость, подвижность, беспокойство сочетаются с хаотичной нецеленаправленной деятельностью. У большинства обучающихся с интеллектуальными нарушениями наблюдаются трудности, связанные со статикой и динамикой тела.

Наиболее типичными для данной категории обучающихся являются трудности в овладении навыками, требующими тонких точных дифференцированных движений: удержание позы, захват карандаша, ручки, кисти, шнурование ботинок, застегивание пуговиц, завязывание ленточек, шнурков. Степень сформированности навыков самообслуживания может быть различна. Некоторые обучающиеся полностью зависят от помощи окружающих при одевании, раздевании, при приеме пищи, совершении гигиенических процедур.

Запас знаний и представлений о внешнем мире мал и часто ограничен лишь знанием предметов окружающего быта.

Обучающиеся с глубокой умственной отсталостью часто не владеют речью, они постоянно нуждаются в уходе и присмотре. Значительная часть обучающихся с тяжелой, глубокой умственной отсталостью имеют и другие нарушения, что дает основание говорить о ТМНР, которые представляют собой не сумму различных ограничений, а сложное качественно новое явление с иной структурой, отличной от структуры каждой из составляющих. Различные нарушения влияют на развитие человека не по отдельности, а в совокупности, образуя сложные сочетания. В связи с этим человек требует значительной помощи, объем которой существенно превышает содержание и качество поддержки, оказываемой при каком-то одном нарушении: интеллектуальном или физическом.

Уровень психофизического развития обучающихся с тяжелыми множественными нарушениями невозможно соотнести с какими-либо возрастными параметрами. Органическое поражение центральной нервной системы чаще всего является причиной сочетаемых нарушений и выраженного недоразвития интеллекта, а также сенсорных функций, движения, поведения, коммуникации. Все эти проявления совокупно препятствуют развитию самостоятельной жизнедеятельности обучающегося, как в семье, так и в обществе. Динамика развития обучающихся данной группы определяется рядом факторов: этиологией, патогенезом нарушений, временем возникновения и сроками выявления отклонений, характером и степенью выраженности каждого из первичных расстройств, спецификой их сочетания, а также сроками начала, объемом и качеством оказываемой коррекционной помощи.

В связи с выраженными нарушениями и (или) искажениями процессов познавательной деятельности, прежде всего: восприятия, мышления, внимания, памяти у обучающихся с глубокой умственной отсталостью, ТМНР возникают непреодолимые препятствия в усвоении "академического" компонента различных программ дошкольного, а тем более школьного образования. Специфика эмоциональной сферы определяется не только ее недоразвитием, но и специфическими проявлениями гипо- и гиперсензитивности. В связи с незрелостью волевых процессов, обучающиеся не способны произвольно регулировать свое эмоциональное состояние в ходе любой организованной деятельности, что не редко проявляется в негативных поведенческих реакциях. Интерес к какой-либо деятельности не имеет мотивационно-потребностных оснований и, как правило, носит кратковременный, неустойчивый характер.

Особенности и своеобразие психофизического развития обучающихся с умеренной, тяжелой, глубокой умственной отсталостью, с ТМНР определяют специфику их образовательных потребностей. Умственная отсталость обучающихся данной категории, как правило, в той или иной форме осложнена нарушениями опорно-двигательных функций, сенсорными, соматическими нарушениями, расстройствами аутистического спектра и эмоционально-волевой сферы или другими нарушениями, различное сочетание которых определяет особые образовательные потребности обучающихся. Наиболее характерные особенности обучающихся позволяют выделить, с точки зрения их потребности в специальных условиях, три условные группы, каждая из которых включает обучающихся с умеренной, тяжелой, глубокой умственной отсталостью, с ТМНР.

Часть обучающихся, отнесенных к категории обучающихся с ТМНР, имеет тяжёлые нарушения неврологического генеза - сложные формы детского церебрального паралича (далее - ДЦП), спастический тетрапарез, гиперкинез, вследствие которых они полностью или почти полностью зависят от помощи окружающих их людей в передвижении, самообслуживании, предметной деятельности, коммуникации. Большинство обучающихся этой группы не может самостоятельно удерживать тело в положении сидя. Процесс общения затруднен из-за органического поражения речевого аппарата и невозможности овладения средствами речи.

Вместе с тем, интеллектуальное развитие таких обучающихся может быть различно по степени умственной отсталости и колеблется (от легкой до глубокой).

Обучающиеся с умеренной формой интеллектуального недоразвития проявляют элементарные способности к развитию представлений, умений и навыков, значимых для их социальной адаптации. Так, у этой группы обучающихся проявляется интерес к общению и взаимодействию с обучающимися и взрослыми, что является позитивной предпосылкой для обучения обучающихся вербальным и невербальным средствам коммуникации. Их интеллектуальное развитие позволяет овладевать

основами счета, письма, чтения. Способность обучающегося к выполнению некоторых двигательных действий: захват, удержание предмета, контролируемые движения шеи, головы создает предпосылки для обучения некоторым приемам и способам по самообслуживанию и развитию предметно-практической и трудовой деятельности.

Особенности развития другой группы обучающихся обусловлены выраженными нарушениями поведения (чаще как следствие аутистических расстройств). Они проявляются в расторможенности, "полевым", нередко агрессивном поведении, стереотипиях, трудностях коммуникации и социального взаимодействия. Аутистические проявления затрудняют установление подлинной тяжести интеллектуального недоразвития, так как контакт с окружающими отсутствует или возникает как форма физического обращения к взрослым в ситуациях, когда ребёнку требуется помощь в удовлетворении потребности. У обучающихся названной группы нет интереса к деятельности окружающих, они не проявляют ответных реакций на попытки взрослого организовать их взаимодействие со сверстниками. Эти обучающиеся не откликаются на просьбы, обращения в случаях, запрещающих то или иное действие, проявляют агрессию или самоагрессию, бросают игрушки, предметы, демонстрируют деструктивные действия. Такие реакции наблюдаются при смене привычной для обучающегося обстановки, наличии рядом незнакомых людей, в шумных местах. Особенности физического и эмоционально-волевого развития обучающихся с аутистическими проявлениями затрудняют их обучение в условиях группы, поэтому на начальном этапе обучения они нуждаются в индивидуальной программе и индивидуальном сопровождении специалистов.

У третьей группы обучающихся отсутствуют выраженные нарушения движений и моторики, они не могут передвигаться самостоятельно. Моторная дефицитарность проявляется в замедленности темпа, недостаточной согласованности и координации движений. У части обучающихся также наблюдаются деструктивные формы поведения, стереотипии, избегание контактов с окружающими и другие черты, сходные с обучающимися, описанными выше. Интеллектуальное недоразвитие проявляется, преимущественно, в форме умеренной степени умственной отсталости. Большая часть обучающихся данной группы владеет элементарной речью: могут выразить простыми словами и предложениями свои потребности, сообщить о выполненном действии, ответить на вопрос взрослого отдельными словами, словосочетаниями или фразой. У некоторых - речь может быть развита на уровне развернутого высказывания, но часто носит формальный характер и не направлена на решение задач социальной коммуникации. Другая часть обучающихся, не владея речью, может осуществлять коммуникацию при помощи естественных жестов, графических изображений, вокализаций, отдельных слогов и стереотипного набора слов. Обучающиеся могут выполнять отдельные операции, входящие в состав предметных действий, но недостаточно осознанные мотивы

деятельности, а также неустойчивость внимания и нарушение последовательности выполняемых операций, препятствуют выполнению действия как целого.

Описанные индивидуально-типологические особенности обучающихся учитывают также клинические аспекты онтогенеза, но не отражают общепринятую диагностику ОВЗ в части умственной отсталости (Международная статистическая классификация болезней и проблем, связанных со здоровьем (МКБ)). Учет типологических особенностей с позиции специальной психологии и педагогики позволяет решать задачи организации условий обучения и воспитания обучающихся в образовательной организации, имея в виду достаточное количество персонала и специалистов для удовлетворения потребностей в физическом сопровождении обучающихся, выбор необходимых технических средств индивидуальной помощи и обучения, планирование форм организации учебного процесса.

Общие аспекты реализации особых образовательных потребностей разных категорий обучающихся с нарушениями психофизического развития:

- время начала образования;
- создание специальных методов и средств обучения;
- особая организация обучения;
- расширение границ образовательного пространства, продолжительность образования и определение круга лиц, участвующих в образовательном процессе.

Время начала образования: предполагается учет потребности в максимально возможном раннем начале комплексной коррекции нарушений. Основному общему образованию обучающегося с тяжелыми нарушениями развития должен предшествовать период ранней помощи и дошкольного образования, что является необходимой предпосылкой оптимального образования в школьном возрасте. Выделяется пропедевтический период в образовании, обеспечивающий преемственность между дошкольным и школьным этапами.

Содержание образования: учитывается потребность во введении специальных учебных предметов и коррекционных курсов, которых нет в содержании образования обычно развивающегося обучающегося. (Например, предметы: "Речь и альтернативная коммуникация", "Человек"; курсы по альтернативной коммуникации, сенсорному развитию, формированию предметных действий).

Создание специальных методов и средств обучения: обеспечивается потребность в построении "обходных путей", использовании специфических методов и средств обучения, в дифференцированном, "пошаговом" обучении, чем этого требует обучение обычно развивающегося обучающегося (например, использование печатных изображений, предметных и графических алгоритмов, электронных средств коммуникации, внешних стимулов).

Особая организация обучения: учитывается потребность в качественной индивидуализации обучения, в особой пространственной и временной и смысловой организации образовательной среды. Например, обучающиеся с умственной отсталостью в сочетании с расстройствами аутистического спектра изначально нуждаются в индивидуальной подготовке до реализации групповых форм образования, в особом структурировании образовательного пространства и времени, дающим им возможность поэтапно ("пошагово") понимать последовательность и взаимосвязь явлений и событий окружающей среды.

Определение границ образовательного пространства предполагает учет потребности в максимальном расширении образовательного пространства за пределами образовательного учреждения. К примеру, формирование навыков социальной коммуникации необходимо осуществлять в естественных условиях: в магазине, кафе, поликлинике, общественном транспорте.

Продолжительность образования. Руководствуясь принципом нормализации жизни, общее образование обучающихся с умеренной, тяжелой, глубокой умственной отсталостью, с ТМНР по адаптированной основной общеобразовательной программе происходит в течение 13 лет. Процесс образования может происходить как в классах с 1 дополнительного по 12 (по одному году обучения в каждом), так и в близковозрастных классах (группах) по возрастающим ступеням обучения. Основанием для перевода обучающегося из класса в класс является его возраст.

Следует учитывать и потребности в пролонгированном обучении, выходящим за рамки школьного возраста. Например, обучение самостоятельному проживанию в условиях квартиры, где продолжается формирование бытовых навыков, навыков социально-коммуникативной деятельности и организации свободного времени; обучение доступной трудовой деятельности, ремеслу в условиях сопровождаемого трудоустройства или специальных мастерских. С учетом трудностей переноса сформированных действий в новые условия названный аспект особенно актуален для обучающихся с ТМНР, особенно для поддержания самостоятельности и активности в расширении спектра жизненных компетенций.

Определение круга лиц, участвующих в образовании и их взаимодействие. Необходимо учитывать потребность в согласованных требованиях, предъявляемых к ребенку со стороны всех окружающих его людей; потребность в совместной работе специалистов разных профессий: специальных психологов и педагогических работников, социальных работников, специалистов здравоохранения, а также родителей (законных представителей) обучающегося с ТМНР в процессе его образования. Кроме того, при организации образования необходимо учитывать круг контактов особого обучающегося, который может включать обслуживающий персонал организации, волонтеров, родственников, друзей семьи.

Для реализации особых образовательных потребностей обучающегося с умственной отсталостью, с ТМНР обязательной является специальная организация всей его жизни, обеспечивающая развитие его жизненной компетенции в условиях образовательной организации и в семье.

К особым образовательным потребностям обучающихся с умеренной, тяжелой, глубокой умственной отсталостью (интеллектуальными нарушениями), с тяжелыми и множественными нарушениями развития относятся:

- раннее получение специальной помощи средствами образования;
- обязательность и непрерывность коррекционно-развивающего процесса, реализуемого как через содержание предметных областей, так и коррекционных курсов;
- научно-обоснованный, практико-ориентированный, действенный характер содержания образования, направленный на социализацию обучающихся;
- доступность содержания познавательных задач, реализуемых в процессе образования;
- пролонгация сроков получения образования;
- систематическая актуализация сформированных у обучающихся знаний и умений;
- специальное обучение применению сформированных знаний и умений в процессе урочной и внеурочной деятельности при изменении учебно-познавательных, социокультурных, трудовых и других ситуаций трудовых и других ситуаций;
- обеспечение особой пространственной и временной организации коррекционно-образовательной среды с учетом функционального состояния центральной нервной системы и нейродинамики психических процессов, состояния слуха, зрения и других психофизических особенностей обучающихся;
- развитие мотивации и интереса обучающихся к познанию окружающего мира с учетом возрастных и индивидуальных способностей к обучению и социальному взаимодействию со средой;
- стимуляция познавательной активности, формирование позитивного отношения к окружающему миру средствами образования, основанными на доброжелательном и уважительном отношении к обучающимся и членам их семей.

Удовлетворение особых образовательных потребностей обучающихся с умеренной, тяжелой, глубокой умственной отсталостью (интеллектуальными нарушениями), в том числе глухих, слепых, с нарушениями опорно-двигательного аппарата, с расстройствами аутистического спектра, с ТМНР, обеспечивается:

- существенным изменением содержания образования, предполагающим включение учебных предметов, отсутствующих при обучении обучающихся с легкой умственной отсталостью (интеллектуальными нарушениями): "Речь и альтернативная коммуникация", "Человек" и другие;

- созданием оптимальных путей развития;
 - использованием специфических методов и средств обучения;
 - дифференцированным, "пошаговым" обучением;
 - обязательной индивидуализацией обучения (обучение по специальной индивидуальной программе развития);
 - формированием элементарных социально-бытовых навыков и навыков самообслуживания;
- учетом типологических и индивидуальных особенностей развития обучающихся;
- обеспечением индивидуального клинико-психолого-педагогического сопровождения каждого обучающегося с учетом особенностей сложной структуры нарушения, в том числе специального педагогического сопровождения и (или) технической помощи;
- обеспечением образования вне зависимости от тяжести нарушений развития, вида образовательной организации;
- специальной организацией предметно-развивающей среды и рабочего места с учетом характера множественных нарушений; обеспечением присмотра и ухода за обучающимися в соответствии с особенностями их здоровья и развития;
- дозированным расширением образовательного пространства внутри организации и за ее пределами;
 - организацией обучения в разновозрастных классах (группах);
 - организацией взаимодействия специалистов, участвующих в обучении и воспитании обучающегося, и его семьи, обеспечивающей особую организацию всей жизни обучающегося (в условиях организации и дома).

В отношении обучающихся с РАС и с умеренной, тяжелой, глубокой умственной отсталостью (интеллектуальными нарушениями) особые образовательные потребности дополняются потребностями в:

- обеспечении особой пространственной и временной организации образовательной среды, отвечающей характеристикам: постоянство и предсказуемость, четкая пространственно-временная организация учебного процесса, минимизация стимулов, учитывающая истощаемость и сенсорную гиперчувствительность обучающихся с расстройствами аутистического спектра;
- специальном индивидуальном педагогическом сопровождении и (или) технической помощи в урочной и внеурочной деятельности, основанном на психолого-педагогических технологиях поддержки обучающегося с расстройством аутистического спектра в сложной и новой ситуации (в том числе коммуникативной);
- наличии отдельного помещения для психологической разгрузки.

1.2.3. Принципы и подходы к формированию адаптированной основной образовательной программы образования общего

образования обучающихся с умственной отсталостью.

В основу АООП образования обучающихся с умеренной, тяжелой и глубокой умственной отсталостью (интеллектуальными нарушениями), тяжелыми и множественными нарушениями в развитии заложены дифференцированный и деятельностный подходы.

Дифференцированный подход предполагает учет особых образовательных потребностей обучающихся, которые проявляются в неоднородности возможностей освоения содержания образования.

Применение дифференцированного подхода к созданию образовательных программ обеспечивает разнообразие содержания, предоставляя обучающимся возможность реализовать индивидуальный потенциал развития.

Деятельностный подход основывается на теоретических положениях отечественной психологической науки, раскрывающих основные закономерности и структуру образования с учетом специфики развития личности обучающегося с умственной отсталостью (интеллектуальными нарушениями). Строится на признании того, что развитие личности обучающихся с умеренной, тяжелой и глубокой умственной отсталостью (интеллектуальными нарушениями), тяжелыми и множественными нарушениями в развитии определяется характером организации доступной им деятельности (предметно-практической и учебной).

Основным средством реализации деятельностного подхода является обучение как процесс организации познавательной и предметно-практической деятельности обучающихся с умеренной, тяжелой и глубокой умственной отсталостью (интеллектуальными нарушениями), тяжелыми и множественными нарушениями в развитии, обеспечивающий овладение ими содержанием образования.

В контексте разработки АООП образования для обучающихся с умеренной, тяжелой и глубокой умственной отсталостью (интеллектуальными нарушениями), тяжелыми и множественными нарушениями в развитии реализация деятельностного подхода обеспечивает:

придание результатам образования социально и личностно значимого характера; прочное усвоение обучающимися знаний и опыта разнообразной деятельности и поведения, возможность их самостоятельного продвижения в изучаемых предметных областях;

- существенное повышение мотивации и интереса к учению, приобретению нового опыта деятельности и поведения;

- обеспечение условий для общекультурного и личностного развития обучающихся на основе формирования базовых учебных действий, которые обеспечивают не только успешное усвоение некоторых элементов системы научных знаний, умений и навыков (академических результатов), но и прежде всего *жизненной компетенции*, составляющей основу социальной

успешности.

В основу АООП образования обучающихся с умеренной, тяжелой и глубокой умственной отсталостью (интеллектуальными нарушениями), тяжелыми и множественными нарушениями в развитии положены **принципы** государственной политики РФ в области образования:

- гуманистический характер образования, единство образовательного пространства на территории Российской Федерации;

- светский характер образования, общедоступность образования, адаптивность системы образования к уровням и особенностям развития и подготовки обучающихся и воспитанников и др.;

- принцип коррекционно-развивающей направленности образовательного процесса, обуславливающий развитие личности обучающегося и расширение его «зоны ближайшего развития» с учетом особых образовательных потребностей;

- онтогенетический принцип;

- принцип преемственности, предполагающий взаимосвязь и непрерывность образования обучающихся с умеренной, тяжелой и глубокой умственной отсталостью (интеллектуальными нарушениями), тяжелыми и множественными нарушениями в развитии на всех этапах обучения: от младшего до старшего школьного возраста;

- принцип целостности содержания образования, обеспечивающий наличие внутренних взаимосвязей и взаимозависимостей между отдельными предметными областями и учебными предметами, входящими в их состав;

- принцип направленности на формирование деятельности, обеспечивающий возможность овладения обучающимися с умеренной, тяжелой и глубокой умственной отсталостью (интеллектуальными нарушениями), тяжелыми и множественными нарушениями в развитии всеми видами доступной им предметно-практической деятельности, способами и приемами познавательной и учебной деятельности, коммуникативной деятельности и нормативным поведением;

- принцип переноса усвоенных знаний, умений, навыков и отношений, сформированных в условиях учебной ситуации, в различные жизненные ситуации, что позволяет обеспечить готовность обучающегося с умеренной, тяжелой и глубокой умственной отсталостью (интеллектуальными нарушениями), тяжелыми и множественными нарушениями в развитии к самостоятельной ориентировке и активной деятельности в реальном мире;

- принцип сотрудничества с семьей.

По причине системных нарушений развития обучающихся с умеренной, тяжелой, глубокой умственной отсталостью и с ТМНР для данной категории обучающихся показан индивидуальный уровень итогового результата общего образования. Все обучающиеся, вне зависимости от тяжести состояния, включаются в образовательное пространство, где принципы организации предметно-развивающей среды, оборудование, технические средства,

программы учебных предметов, коррекционных технологий, а также содержание и методы обучения и воспитания определяются индивидуальными возможностями и особыми образовательными потребностями обучающегося.

Из-за системных нарушений развития обучающихся с умеренной, тяжелой, глубокой умственной отсталостью и с ТМНР для данной категории детей показан индивидуальный уровень итогового результата общего образования.

Благодаря обозначенному в ФГОС образования обучающихся с умственной отсталостью (интеллектуальными нарушениями) варианту образования все обучающиеся, вне зависимости от тяжести состояния, включаются в образовательное пространство, где принципы организации предметно-развивающей среды, оборудование, технические средства, программы учебных предметов, коррекционных технологий, а также содержание и методы обучения и воспитания определяются индивидуальными возможностями и особыми образовательными потребностями ребенка.

Итоговые достижения обучающихся с умеренной, тяжелой, глубокой умственной отсталостью, с ТМНР (вариант 2 АООП) принципиально отличаются от требований к итоговым достижениям детей с легкой умственной отсталостью (вариант 1 АООП). Они определяются индивидуальными возможностями ребенка и тем, что его образование нацелено на максимальное развитие жизненной компетенции. Владение знаниями, умениями и навыками в различных образовательных областях («академический» компонент) регламентируется рамками полезных и необходимых инструментов для решения задач повседневной жизни.

Накопление доступных навыков коммуникации, самообслуживания, бытовой и доступной трудовой деятельности, а также перенос сформированных представлений и умений в собственную деятельность (компонент «жизненной компетенции») готовят обучающегося с умеренной, тяжелой, глубокой умственной отсталостью (интеллектуальными нарушениями), с тяжелыми и множественными нарушениями развития к использованию приобретенных в процессе образования умений для активной жизни в семье и обществе.

Итогом образования обучающегося с умеренной, тяжелой, глубокой умственной отсталостью (интеллектуальными нарушениями), с тяжелыми и множественными нарушениями развития является нормализация его жизни. Под нормализацией понимается такой образ жизни, который является привычным и необходимым для подавляющего большинства людей: жить в семье, решать вопросы повседневной жизнедеятельности, выполнять полезную трудовую деятельность, определять содержание своих увлечений и интересов, иметь возможность самостоятельно принимать решения и нести за них ответственность. Общим результатом образования такого

обучающегося может стать набор компетенций, позволяющих соразмерно психическим и физическим возможностям максимально самостоятельно решать задачи, направленные на нормализацию его жизни.

Особые образовательные потребности детей с умеренной, тяжелой, глубокой умственной отсталостью, с ТМНР диктуют необходимость разработки специальной индивидуальной программы развития (СИПР) для их обучения и воспитания.

Целью реализации СИПР является обретение обучающимся с умеренной, тяжелой, глубокой умственной отсталостью (интеллектуальными нарушениями), с ТМНР, таких жизненных компетенций, которые позволяют ему достигать максимально возможной самостоятельности в решении повседневных жизненных задач, обеспечивают его включение в жизнь общества на основе индивидуального поэтапного, планомерного расширения жизненного опыта и повседневных социальных контактов в доступных для него пределах.

СИПР разрабатывается на основе АООП образования обучающихся с умеренной, тяжелой, глубокой умственной отсталостью (интеллектуальными нарушениями), с тяжелыми и множественными нарушениями развития и нацелена на образование детей с умеренной, тяжелой, глубокой умственной отсталостью, с ТМНР с учетом их индивидуальных образовательных потребностей. СИПР составляется на ограниченный период времени (один год). В ее разработке принимают участие все специалисты, работающие с ребенком в образовательной организации, и его родители.

Структура специальной индивидуальной программы развития включает: общие сведения о ребенке; характеристику, включающую оценку развития обучающегося на момент составления программы и определяющую приоритетные направления воспитания и обучения ребенка; индивидуальный учебный план; содержание образования в условиях организации и семьи; организацию реализации потребности в уходе и присмотре; перечень специалистов, участвующих в разработке и реализации СИПР; перечень возможных задач, мероприятий и форм сотрудничества организации и семьи обучающегося; перечень необходимых технических средств и дидактических материалов; средства мониторинга и оценки динамики обучения.

Кроме того, программа может иметь приложение, включающее задания и рекомендации для их выполнения ребенком в домашних условиях.

I. Общие сведения содержат персональные данные о ребенке и его родителях.

II. Характеристика ребенка составляется на основе психолого-педагогического обследования ребенка, проводимого специалистами образовательной организации, с целью оценки актуального состояния развития обучающегося.

Характеристика отражает:

- 1) бытовые условия семьи, оценку отношения членов семьи к

образованию ребенка;

- 2) заключение ПМПК;
- 3) данные о физическом здоровье, двигательном и сенсорном развитии ребенка;
- 4) особенности проявления познавательных процессов: восприятий, внимания, памяти, мышления;
- 5) состояние сформированности устной речи и речемыслительных операций;
- 6) характеристику поведенческих и эмоциональных реакций ребенка, наблюдаемых специалистами; характерологические особенности личности ребенка (со слов родителей);
- 7) сформированность социально значимых знаний, навыков, умений: коммуникативные возможности, игра, самообслуживание, предметно-практическая деятельность, интеллектуальные умения и знания (счет, письмо, чтение, представления об окружающих предметах, явлениях);
- 8) потребность в уходе и присмотре. Необходимый объем помощи со стороны окружающих: полная/частичная, постоянная/эпизодическая;
- 9) выводы по итогам обследования: приоритетные образовательные области, учебные предметы, коррекционные занятия для обучения и воспитания в образовательной организации, в условиях домашнего обучения.

III. Индивидуальный учебный план отражает учебные предметы, коррекционные занятия, внеурочную деятельность, соответствующие уровню актуального развития ребенка, и устанавливает объем недельной нагрузки на обучающегося.

IV. Содержание образования СИПР включает конкретные задачи по формированию представлений, действий/операций по каждой из программ учебных предметов, коррекционных занятий и других программ (формирования базовых учебных действий; нравственного развития; формирования экологической культуры, здорового и безопасного образа жизни обучающихся; внеурочной деятельности; сотрудничества организации и семьи обучающегося).

Задачи формулируются в качестве возможных (ожидаемых) результатов обучения и воспитания ребенка на определенный учебный период (год).

V. Необходимым условием реализации специальной индивидуальной программы развития для ряда обучающихся является организация ухода (кормление, одевание/раздевание, совершение гигиенических процедур) и присмотра.

Под присмотром и уходом за детьми понимается комплекс мер по организации питания и хозяйственно-бытового обслуживания детей, обеспечению соблюдения ими личной гигиены и режима дня (п. 34 ст. 2 Федерального закона от 29 декабря 2012 г. № 273-ФЗ "Об образовании в Российской Федерации").

Уход предполагает выполнение следующей деятельности: уход за телом (обтирание влажными салфетками, подмывание, смена подгузника,

мытью рук, лица, тела, чистку зубов и др.); выполнение назначений врача по приему лекарств; кормление и/или помощь в приеме пищи; сопровождение ребенка в туалете, высаживание на унитаз в соответствии с индивидуальным графиком; раздевание и одевание ребенка, оказание необходимой помощи в раздевании и одевании ребенка; контроль внешнего вида ребенка (чистота, опрятность); придание правильной позы ребенку (с целью профилактики порочных состояний).

Присмотр необходим для обеспечения безопасности обучающихся, сохранности материальных ценностей.

Необходимость в присмотре возникает, например, когда у ребенка наблюдаются проблемы поведения вследствие РАС, нарушений эмоционально-волевой сферы: агрессия (в отношении людей и/или предметов), самоагрессия; полевое поведение; проблемы поведения вследствие трудностей освоения общепринятых норм и правил поведения (оставление класса, выход из школы без предупреждения взрослых и др.); в случаях эпилепсии, других сопутствующих нарушений (соматические, неврологические и т.д.), в тех ситуациях, когда ребенок использует предметы не по назначению (например, для оральной стимуляции), что вызывает угрозу травмирования ребенка или повреждение, либо утрату предмета.

Задачи и мероприятия по уходу и присмотру включаются в СИПР и выполняются в соответствии с индивидуальным расписанием ухода и потребностью в присмотре, которые отражаются в индивидуальном графике с указанием времени, деятельности и лица, осуществляющего уход и присмотр, а также перечня необходимых специальных материалов и средств.

VI. Специалисты, участвующие в реализации СИПР.

VII. Программа сотрудничества специалистов с семьей обучающегося включает задачи, направленные на повышение информированности семьи об образовании ребенка, развитие мотивации родителей к конструктивному взаимодействию со специалистами, отражающие способы контактов семьи и организации с целью привлечения родителей к участию в разработке и реализации СИПР и преодоления психологических проблем семьи.

VIII. Перечень необходимых технических средств общего и индивидуального назначения, дидактических материалов, индивидуальных средств реабилитации, необходимых для реализации СИПР.

IX. Средства мониторинга и оценки динамики обучения. Мониторинг результатов обучения проводится не реже одного раза в полугодие. В ходе мониторинга специалисты образовательной организации оценивают уровень сформированности представлений, действий/операций, внесенных в СИПР. Например: «выполняет действие самостоятельно», «выполняет действие по инструкции» (вербальной или невербальной), «выполняет действие по образцу», «выполняет действие с частичной физической помощью», «выполняет действие со значительной физической помощью», «действие не выполняет».

Итоговые результаты образования за оцениваемый период оформляются описательно в дневниках наблюдения и в форме характеристики за учебный год. На основе итоговой характеристики составляется СИПР на следующий учебный период.

1.3. Планируемые результаты освоения АООП УО (вариант 2).

Планируемые результаты освоения обучающимися с умеренной, тяжелой и глубокой умственной отсталостью (интеллектуальными нарушениями), тяжелыми и множественными нарушениями развития адаптированной основной образовательной программы должны:

1. Обеспечивать связь между требованиями Стандарта, образовательным процессом и системой оценки результатов освоения основной образовательной программы;
2. Являться содержательной и критериальной основой для разработки рабочих программ учебных предметов и учебно-методической литературы, рабочих программ курсов внеурочной деятельности, а также системы оценки результатов освоения обучающимися основной образовательной программы в соответствии с требованиями Стандарта.

При моделировании индивидуальных программ выделенные образовательные области должны формироваться в соответствии с особыми образовательными потребностями и включать в себя разделы и темы обоих компонентов, с уклоном в сторону второго, т.е. при отборе содержания материала основными будут являться темы, необходимые ребенку «здесь и сейчас».

Основным ожидаемым результатом освоения обучающимися АООП является развитие жизненной компетенции, позволяющей достичь максимальной самостоятельности (в соответствии с его психическими и физическими возможностями) в решении повседневных жизненных задач, включение в жизнь общества через индивидуальное поэтапное и планомерное расширение жизненного опыта и повседневных социальных контактов.

Стандарт устанавливает требования к результатам освоения АООП, которые рассматриваются как возможные (примерные) и соразмерные с индивидуальными возможностями и специфическими образовательными потребностями обучающихся. Требования устанавливаются к результатам: личностным, включающим сформированность мотивации к обучению и познанию, социальные компетенции, личностные качества; предметным (коррекционным для коррекционных курсов), включающим освоенный обучающимися в ходе изучения учебного предмета опыт специфической для данной предметной области деятельности по получению нового знания и его применению.

1.3.2. Личностные результаты освоения АООП

Личностные результаты освоения АООП могут включать:

- 1) основы персональной идентичности, осознание своей принадлежности к определенному полу, осознание себя как "Я";

- 2) социально-эмоциональное участие в процессе общения и совместной деятельности;
- 3) формирование социально ориентированного взгляда на окружающий мир в его органичном единстве и разнообразии природной и социальной частей;
- 4) формирование уважительного отношения к окружающим;
- 5) овладение начальными навыками адаптации в динамично изменяющемся и развивающемся мире;
- 6) освоение доступных социальных ролей (обучающегося, сына (дочери), пассажира, покупателя), развитие мотивов учебной деятельности и формирование личностного смысла учения;
- 7) развитие самостоятельности и личной ответственности за свои поступки на основе представлений о нравственных нормах, общепринятых правилах;
- 8) формирование эстетических потребностей, ценностей и чувств;
- 9) развитие этических чувств, доброжелательности и эмоционально-нравственной отзывчивости, понимания и сопереживания чувствам других людей;
- 10) развитие навыков сотрудничества с взрослыми и сверстниками в разных социальных ситуациях, умения не создавать конфликтов и находить выходы из спорных ситуаций;
- 11) формирование установки на безопасный, здоровый образ жизни, наличие мотивации к труду, работе на результат, бережному отношению к материальным и духовным ценностям.

Критерии личностных результатов (сформулированные в Стандарте – вариант 2) (Возможные личностные результаты)

Личностные результаты освоения АООП образования обучающихся с умеренной, тяжелой и глубокой умственной отсталостью (интеллектуальными нарушениями), тяжелыми и множественными нарушениями развития (вариант II)

включают индивидуально-личностные качества и социальные (жизненные) компетенции обучающегося, социально значимые ценностные установки:

1. Основы персональной идентичности, осознание своей принадлежности определенному полу, осознание себя как «Я»;
2. Овладение основными культурно – гигиеническими навыками. Самообслуживание.
3. Социально – эмоциональное участие в процессе общения и деятельности;
4. Формирование социально ориентированного взгляда на окружающий мир в органичном единстве и разнообразии природной и социальной частей;
5. Формирование уважительного отношения к окружающим;
6. Овладение начальными навыками адаптации в динамично изменяющемся развивающемся мире;
7. Освоение доступных социальных ролей, развитие мотивов учебной деятельности;
8. Развитие самостоятельности и личной ответственности за свои поступки на основе представлений о нравственных нормах, общепринятых правилах;

9. Развитие этических чувств, доброжелательности и эмоций, нравственной отзывчивости, понимания и сопереживания чувствам других;
10. Развитие навыков сотрудничества со взрослыми и сверстниками;
11. Формирование установки на безопасный, здоровый образ жизни.

Личностные результаты заключаются в сформированности познавательных интересов и мотивов, знании основных принципов и правил отношения к живой природе, реализации установок здорового образа жизни.

Для оценки результатов продвижения ребенка в развитии жизненной компетенции используется метод экспертной оценки. Она объединяет всех участников процесса образования ребенка, всех кто может характеризовать его поведение в разных жизненных ситуациях, в школе и дома. В ее состав входит родитель (законный представитель) ребенка, учитель, воспитатель, педагог-психолог, социальный педагог и учитель-логопед.

Основной формой работы участников экспертной группы является психолого-педагогический консилиум.

Задачей экспертной группы является выработка согласованной оценки достижений ребенка в сфере жизненной компетенции и социальном развитии.

Основой оценки служит анализ поведения ребенка и динамики его развития в повседневной жизни. Критериальным аппаратом служит классификатор жизненных компетенций и разработанный на его основе индивидуальный перечень возможных результатов личностного развития.

Результаты анализа представляются в форме удобных и понятных всем членам экспертной группы условных единицах: 0 баллов –нет продвижения; 1 балл –минимальное продвижение; 2 балла –среднее продвижение; 3 балла – значительное продвижение.

На основе требований, сформулированных в Стандарте, Организация разрабатывает программу оценки личностных результатов с учетом типологических и индивидуальных особенностей обучающихся, которая утверждается локальными актами организации.

Программа оценки личностных результатов

Критерии	Параметры	Индикаторы	Оценка
Основы персональной идентичности, осознание своей принадлежности к определенному полу, осознание себя как "Я";	Представление о себе как «Я», осознание общности и различий «Я» от других.	1. Соотнесение себя со своим именем, своим изображением на фотографии, отражением в зеркале. Представление о собственном теле. Отнесение себя к определенному полу. Умение определять «моё» и «не моё», осознавать и выражать свои интересы, желания. Представления о родственных отношениях в семье и своей социальной роли. Представления об обязанностях членов семьи.	

		Представления о бытовой и досуговой деятельности семьи	
Овладение основными культурно – гигиеническими навыками. Самообслуживание.	Умение решать каждодневные жизненные задачи, связанные с удовлетворением первоочередных потребностей.	<p>Умение обслуживать себя: принимать пищу и пить.</p> <p>Умение ходить в туалет, выполнять гигиенические процедуры.</p> <p>Умение одеваться и раздеваться</p> <p>Умение сообщать о своих потребностях и желаниях.</p> <p>Умение определять свое самочувствие (как хорошее или плохое), показывать или сообщать о болезненных ощущениях взрослому.</p> <p>Умение соблюдать гигиенические правила в соответствии с режимом дня (чистка зубов утром и вечером, мытье рук перед едой и после посещения туалета).</p> <p>Умение следить за своим внешним видом.</p>	
Социально-эмоциональное участие в процессе общения и совместной деятельности;	Умение общаться с людьми и устанавливать контакты	<p>Умение устанавливать и поддерживать контакты;</p> <ul style="list-style-type: none"> - умение кооперироваться и сотрудничать; - избегает конфликтных ситуаций; - пользуется речевыми и жестовыми формами взаимодействия для установления контактов разрешения конфликтов; - использует элементарные формы речевого этикета; - охотно участвует в совместной деятельности (сюжетно-ролевых играх, инсценировках, хоровом пении, танцах и др., в создании совместных панно, рисунков, аппликаций, конструкций и поделок и т. п.); 	

<p>Формирование социально ориентированного взгляда на окружающий мир в органичном единстве и разнообразии природной и социальной частей;</p>		<p>Определяет свою возрастную группу (ребенок, подросток, юноша); - проявляет уважение к людям старшего возраста. стремится сделать сам то, что доступно другому; - проявляет минимальный интерес к событиям общественной жизни в стране, в родном районе, селе; - осознает себя в следующих социальных ролях: - семейно – бытовых; - ситуативных: - школьном окружении</p>	
<p>Формирование уважительного отношения к окружающим</p>	<p>Уважительно относится к сверстникам и взрослым</p>	<p>- Осознает значимость другого человека - выражает сочувствие и сорадость. - Ориентируется на точку зрения другого человека, на его эмоциональное состояние; - Проявляет уважение к людям старшего возраста.</p>	
<p>Овладение начальными навыками адаптации в динамично изменяющемся развивающемся мире</p>	<p>Умеет обращаться за помощью в разных жизненных ситуациях</p>	<p>Сообщает о дискомфорте, вызванном внешними факторами (температурный режим, освещение и т.д.); - сообщает об изменениях в организме (заболевание, ограниченность некоторых) Осознает свои характерные особенности и предпочтения; Понимает, что он, как и каждый человек, уникален и неповторим; Осознает, что может, а что ему пока не удастся; знает нормы и правила поведения, на основе которых в дальнейшем складываются этически ценные формы общения; Вступает в диалог с окружающими по собственной инициативе; - вносит собственный вклад в коллективную деятельность, реализуя свои интересы и стремления</p>	
<p>Освоение доступных социальных ролей, развитие мотивов учебной</p>		<p>Испытывает потребность в новых знаниях (на начальном уровне); имеет представление об устройстве школьной жизни, установленных нормах школьного поведения (на</p>	

<p>деятельности;</p>		<p>уроке, на перемене, в школьной столовой, на прогулке).</p> <ul style="list-style-type: none"> - стремится сделать сам то, что доступно другому; - ориентируется на точку зрения другого человека, на его эмоциональное состояние; - использует опыт других и свой опыт; - проявляет способность к простейшим целеустремленным действиям <p>Самостоятельность и независимость в быту, знакомство с ТБ: обращение с электроприборами, правила поведения на дороге, в транспорте и при общении с незнакомыми людьми. стремится сделать сам то, что доступно другому;</p>	
<p>Развитие самостоятельности и личной ответственности за свои поступки на основе представлений о нравственных нормах, общепринятых правилах;</p>	<p>Ответственность за собственное здоровье, безопасность и жизнь. Экологическая ответственность</p>	<ul style="list-style-type: none"> - осознает, что определенные его действия несут опасность для него - осознает ответственность, связанную с сохранностью его вещей: одежды, игрушек, мебели в собственной комнате; - не мусорит на улице, не ломает деревья и кустарники; - использует модели безопасного поведения в условиях повседневной жизни и в различных опасных и чрезвычайных ситуациях; - проявляет поведение, ответственное по отношению к близким людям. - прослеживает связь между своими действиями и наступившими последствиями; - понимает, какое поведение считается ответственным, а какое – нет. 	
<p>Развитие этических чувств, доброжелательности и эмоций, нравственной отзывчивости, понимания и сопереживания чувствам других;</p>	<p>Понимание (на начальном уровне) ценности нравственных норм</p>	<ul style="list-style-type: none"> - положительное отношение и любовь к близким, народу, России; - опыт ролевого взаимодействия в классе, школе, семье. - различение хороших и плохих поступков; способность признаться в проступке и проанализировать его; - представления о том, что такое «хорошо» и что такое «плохо», касающиеся жизни в семье и в обществе; - представления о правилах поведения в школе-интернате, дома, 	

		на улице, в городе, в общественных местах, на природе; - уважительное отношение к родителям, старшим, доброжелательное отношение к сверстникам и младшим; – равнодушие к жизненным проблемам других людей, сочувствие к человеку, находящемуся в трудной ситуации	
Формирование установки на безопасный, здоровый образ жизни	Пробуждение желания заботиться о своем здоровье	Ориентация обучающегося на здоровый и безопасный образ жизни, соблюдение режима дня, мотивация на занятия физкультурой и спортом; знание основ ЗОЖ и следование им: понимание значения труда в жизни человека и бережное отношение к результатам труда	

1.2.2. Предметные результаты освоения АООП О у/о

В соответствии с требованиями ФГОС образования обучающихся с умственной отсталостью (интеллектуальными нарушениями) к АООП (вариант 2) результативность обучения каждого обучающегося оценивается с учетом особенностей его психофизического развития и особых образовательных потребностей. В связи с этим требования к результатам освоения образовательных программ представляют собой описание возможных результатов образования данной категории обучающихся.

1. Предметная область "Язык и речевая практика".

Учебный предмет "Речь и альтернативная коммуникация".

- 1) Развитие речи как средства общения в контексте познания окружающего мира и личного опыта обучающегося.
- 2) Владение доступными средствами коммуникации и общения - вербальными и невербальными.
- 3) Умение пользоваться доступными средствами коммуникации в практике экспрессивной и импрессивной речи для решения соответствующих возрасту житейских задач.
- 4) Глобальное чтение в доступных ребенку пределах, понимание смысла узнаваемого слова.
- 5) Развитие предпосылок к осмысленному чтению и письму, обучение чтению и письму.

При обучении чтению и письму можно использовать содержание соответствующих предметов АООП для обучающихся с умственной отсталостью (вариант 1).

2. Предметная область "Математика".

Учебный предмет "Математические представления".

- 1) Элементарные математические представления о форме, величине; количественные (дочисловые), пространственные, временные представления.
- 2) Представления о количестве, числе, знакомство с цифрами, составом числа в доступных ребенку пределах, счет, решение простых арифметических задач с опорой на наглядность.
- 3) Использование математических знаний при решении соответствующих возрасту житейских задач.

3. Предметная область "Окружающий мир".

Учебный предмет "Окружающий природный мир".

- 1) Представления о явлениях и объектах неживой природы, смене времен года и соответствующих сезонных изменениях в природе, умение адаптироваться к конкретным природным и климатическим условиям.
- 2) Представления о животном и растительном мире, их значении в жизни человека.
- 3) Элементарные представления о течении времени.

Учебный предмет "Человек".

- 1) Представление о себе как "Я", осознание общности и различий "Я" от других.
- 2) Умение решать каждодневные жизненные задачи, связанные с удовлетворением первоочередных потребностей.
- 3) Умение поддерживать образ жизни, соответствующий возрасту, потребностям и ограничениям здоровья; поддерживать режим дня с необходимыми оздоровительными процедурами.
- 4) Представления о своей семье, взаимоотношениях в семье.

Учебный предмет "Домоводство".

Овладение умением выполнять доступные бытовые поручения (обязанности), связанные с выполнением повседневных дел дома.

Учебный предмет "Окружающий и социальный мир".

- 1) Представления о мире, созданном руками человека
- 2) Представления об окружающих людях: овладение первоначальными представлениями о социальной жизни, о профессиональных и социальных ролях людей.
- 3) Развитие межличностных и групповых отношений.
- 4) Накопление положительного опыта сотрудничества и участия в общественной жизни.
- 5) Представления об обязанностях и правах обучающегося.
- 6) Представление о стране проживания Россия.

Предметная область "Искусство".

Учебный предмет "Музыка и движение".

- 1) Развитие слуховых и двигательных восприятий, танцевальных, певческих, хоровых умений, освоение игре на доступных музыкальных инструментах, эмоциональное и практическое обогащение опыта в процессе музыкальных занятий, игр, музыкально-танцевальных, вокальных и инструментальных выступлений.

2) Готовность к участию в совместных музыкальных мероприятиях.

Учебный предмет "Изобразительная деятельность" (рисование, лепка, аппликация).

1) Освоение доступных средств изобразительной деятельности: лепка, аппликация, рисование; использование различных изобразительных технологий.

2) Способность к самостоятельной изобразительной деятельности.

3) Готовность к участию в совместных мероприятиях.

Предметная область "Технология".

Учебный предмет "Профильный труд".

1) Овладение трудовыми умениями, необходимыми в разных жизненных сферах; овладение умением адекватно применять доступные технологические цепочки и освоенные трудовые навыки для социального и трудового взаимодействия.

2) Обогащение положительного опыта и установка на активное использование освоенных технологий и навыков для индивидуального жизнеобеспечения, социального развития и помощи близким.

Предметная область "Физическая культура".

Учебный предмет "Адаптивная физкультура".

1) Восприятие собственного тела, осознание своих физических возможностей и ограничений.

2) Соотнесение самочувствия с настроением, собственной активностью, самостоятельностью и независимостью.

3) Освоение доступных видов физкультурно-спортивной деятельности: езда на велосипеде, ходьба на лыжах, спортивные игры, туризм, плавание.

Предметные результаты конкретизируются в федеральных рабочих программах по учебным предметам.

1.3. Система оценки достижения обучающимися с умеренной, тяжелой, глубокой умственной отсталостью (интеллектуальными нарушениями), с тяжелыми и множественными нарушениями развития планируемых результатов освоения ФАООП УО (вариант 2).

На основе АООП образовательная организация разрабатывает СИПР, результаты которого за полугодие выступают в качестве текущей аттестации обучающихся. В качестве промежуточной (годовой) аттестации выступает оценка результатов освоения СИПР и развития жизненных компетенций обучающегося по итогам учебного года. Для организации аттестации обучающихся рекомендуется применять метод экспертной группы (на междисциплинарной основе). Она объединяет разных специалистов, осуществляющих процесс образования и развития обучающегося. К процессу аттестации обучающегося желательно привлекать членов его семьи. Задачей экспертной группы является выработка согласованной оценки достижений ребёнка в сфере жизненных компетенций. Основой служит анализ результатов обучения ребёнка, динамика развития его личности. Результаты анализа должны быть представлены в удобной и понятной всем членам

группы форме оценки, характеризующей наличный уровень жизненной компетенции. По итогам освоения отраженных в СИПР задач и анализа результатов обучения составляется развернутая характеристика учебной деятельности ребёнка, оценивается динамика развития его жизненных компетенций.

Итоговая оценка качества освоения обучающимися с умеренной, тяжелой, глубокой умственной отсталостью, с ТМНР адаптированной основной общеобразовательной программы образования осуществляется образовательной организацией. Предметом итоговой оценки освоения обучающимися адаптированной основной общеобразовательной программы образования для обучающихся с умственной отсталостью (вариант 2) должно быть достижение результатов освоения специальной индивидуальной программы развития последнего года обучения и развития жизненной компетенции обучающихся. Итоговая аттестация осуществляется в течение последних двух недель учебного года путем наблюдения за выполнением обучающимися специально подобранных заданий, позволяющих выявить и оценить результаты обучения. При оценке результативности обучения важно учитывать затруднения обучающихся в освоении отдельных предметов (курсов) и даже образовательных областей, которые не должны рассматриваться как показатель неуспешности их обучения и развития в целом.

Система оценки результатов отражает степень выполнения обучающимся СИПР, взаимодействие следующих компонентов:

- что обучающийся знает и умеет на конец учебного периода;
- что из полученных знаний и умений он применяет на практике;
- насколько активно, адекватно и самостоятельно он их применяет.

При оценке результативности обучения должны учитываться особенности психического, неврологического и соматического состояния каждого обучающегося. Выявление результативности обучения должно происходить вариативно с учетом психофизического развития обучающегося в процессе выполнения перцептивных, речевых, предметных действий, графических работ. При предъявлении и выполнении всех видов заданий обучающимся должна оказываться помощь: разъяснение, показ, дополнительные словесные, графические и жестовые инструкции; задания по подражанию, совместно распределенным действиям. При оценке результативности достижений необходимо учитывать степень самостоятельности обучающегося.

Оценка выявленных результатов обучения осуществляется в оценочных показателях, основанных на качественных критериях по итогам выполняемых практических действий: "выполняет действие самостоятельно", "выполняет действие по инструкции" (вербальной или невербальной), "выполняет действие по образцу", "выполняет действие с частичной физической помощью", "выполняет действие со значительной физической

помощью", "действие не выполняет"; "узнает объект", "не всегда узнает объект", "не узнает объект".

Выявление представлений, умений и навыков обучающихся в каждой образовательной области должно создавать основу для корректировки СИПР, конкретизации содержания дальнейшей коррекционно-развивающей работы. В случае затруднений в оценке сформированности действий, представлений в связи с отсутствием видимых изменений, обусловленных тяжестью имеющихся у обучающегося нарушений, следует оценивать его эмоциональное состояние, другие возможные личностные результаты.

II. Содержательный раздел АООП УО (вариант 2)

2.1. Программы учебных предметов, курсов коррекционно-развивающей области

Рабочая программа по учебному предмету *"Речь и альтернативная коммуникация"* предметной области *"Язык и речевая практика"* включает пояснительную записку, содержание обучения, планируемые результаты освоения программы по предмету.

Пояснительная записка.

Специфические нарушения развития обучающегося значительно препятствуют и ограничивают его полноценное общение с окружающими. Физические ограничения при ДЦП затрудняют формирование экспрессивных движений (мимика, указательные жесты), работу артикуляционного аппарата, обучающиеся с трудом произносят отдельные звуки и слоги. У обучающихся, имеющих нарушение интеллекта в сочетании с аутистическими расстройствами, отсутствует потребность в коммуникативных связях, имеются трудности выбора и использования форм общения, включая коммуникативную речь и целенаправленность речевой деятельности. У обучающихся с выраженными нарушениями интеллекта отмечается грубое недоразвитие речи и ее функций: коммуникативной, познавательной, регулирующей. У многих обучающихся с ТМНР устная (звучащая) речь отсутствует или нарушена настолько, что понимание ее окружающими значительно затруднено либо невозможно.

В связи с этим, обучение обучающихся речи и коммуникации должно включать целенаправленную педагогическую работу по формированию у них потребности в общении, на развитие сохранных речевых механизмов, а также на обучение использованию альтернативных средств коммуникации и социального общения.

Цель обучения - формирование коммуникативных и речевых навыков с использованием средств вербальной и невербальной коммуникации, умения пользоваться ими в процессе социального взаимодействия.

Смыслом обучения социальному взаимодействию с окружающими является индивидуальное поэтапное планомерное расширение жизненного опыта и повседневных социальных контактов в доступных для обучающегося

пределах. Для этого организуется специальная работа по введению ребёнка в более сложную предметную и социальную среду, что предполагает планомерную, дозированную, заранее программируемую интеграцию в среду сверстников в доступных ребёнку пределах, организованное включение в общение.

В учебном плане предмет представлен с 1 по 13 год обучения. С обучающимися, нуждающимися в дополнительной индивидуальной работе, осуществляются коррекционно-развивающие занятия, где также формируются коммуникативные навыки, в том числе с использованием технологий по альтернативной коммуникации.

Содержание учебного предмета "Речь и альтернативная коммуникация" представлено следующими разделами: "Коммуникация", "Развитие речи средствами вербальной и невербальной коммуникации", "Чтение и письмо".

Раздел "Коммуникация".

- Коммуникация с использованием вербальных средств.

Установление контакта с собеседником: установление зрительного контакта с собеседником, учет эмоционального состояния собеседника. Реагирование на собственное имя. Приветствие собеседника звуком (словом, предложением). Привлечение к себе внимания звуком (словом, предложением). Выражение своих желаний звуком (словом, предложением). Обращение с просьбой о помощи, выражая её звуком (словом, предложением). Выражение согласия (несогласия) звуком (словом, предложением). Выражение благодарности звуком (словом, предложением). Ответы на вопросы словом (предложением). Задавание вопросов предложением. Поддержание диалога на заданную тему: поддержание зрительного контакта с собеседником, соблюдение дистанции (очередности) в разговоре. Прощание с собеседником звуком (словом, предложением).

Коммуникация с использованием невербальных средств.

Указание взглядом на объект при выражении своих желаний, ответе на вопрос. Выражение мимикой согласия (несогласия), удовольствия (неудовольствия); приветствие (прощание) с использованием мимики. Выражение жестом согласия (несогласия), удовольствия (неудовольствия), благодарности, своих желаний; приветствие (прощание), обращение за помощью, ответы на вопросы с использованием жеста. Привлечение внимания звучащим предметом; выражение удовольствия (неудовольствия), благодарности звучащим предметом; обращение за помощью, ответы на вопросы, предполагающие согласие (несогласие) с использованием звучащего предмета.

Выражение своих желаний, благодарности, обращение за помощью, приветствие (прощание), ответы на вопросы с предъявлением предметного символа. Выражение согласия (несогласия), удовольствия (неудовольствия), благодарности, своих желаний, приветствие (прощание), обращение за помощью, ответы на вопросы, задавание вопросов с использованием

графического изображения (фотография, цветная картинка, черно-белая картинка, пиктограмма).

Выражение согласия (несогласия), удовольствия (неудовольствия), благодарности, своих желаний, приветствие (прощание), обращение за помощью, ответы на вопросы, задавание вопросов с использованием карточек с напечатанными словами. Выражение согласия (несогласия), удовольствия (неудовольствия), благодарности, своих желаний, приветствие (прощание), обращение за помощью, ответы на вопросы, задавание вопросов с использованием таблицы букв.

Выражение согласия (несогласия), удовольствия (неудовольствия), благодарности, своих желаний, приветствие (прощание), обращение за помощью, ответы на вопросы, задавание вопросов с использованием воспроизводящего устройства. Привлечение внимания, выражение согласия (несогласия), благодарности, своих желаний, обращение за помощью, ответы на вопросы, задавание вопросов, приветствие (прощание) с использованием кнопки (клавиши), нажатие которой запускает воспроизводящее речь устройство.

Выражение согласия (несогласия), благодарности, своих желаний, приветствие (прощание), обращение за помощью, ответы на вопросы, задавание вопросов, рассказ о себе, прошедших событиях с использованием пошагового коммуникатора. Выражение своих желаний, согласия (несогласия), благодарности, приветствие (прощание), обращение за помощью, ответы на вопросы, задавание вопросов, рассказывание с использованием коммуникатора.

Выражение своих желаний, согласия (несогласия), благодарности, приветствие (прощание), обращение за помощью, ответы на вопросы, задавание вопросов, рассказывание с использованием компьютера (планшетного компьютера).

Развитие речи средствами вербальной и невербальной коммуникации

Импрессивная речь:

Понимание простых по звуковому составу слов (мама, папа, дядя и др.).

Реагирование на собственное имя.

Узнавание (различение) имён членов семьи, учащихся класса, педагогов.

Понимание слов, обозначающих предмет (посуда, мебель, игрушки, одежда, обувь, животные, овощи, фрукты, бытовые приборы, школьные принадлежности, продукты, транспорт, птицы и др.).

Понимание обобщающих понятий (посуда, мебель, игрушки, одежда, обувь, животные, овощи, фрукты, бытовые приборы, школьные принадлежности, продукты, транспорт, птицы и др.).

Понимание слов, обозначающих действия предмета (пить, есть, сидеть, стоять, бегать, спать, рисовать, играть, гулять и др.).

Понимание слов, обозначающих признак предмета (цвет, величина, форма и др.).

Понимание слов, обозначающих признак действия, состояние (громко, тихо, быстро, медленно, хорошо, плохо, весело, грустно и др.).

Понимание слов, указывающих на предмет, его признак (я, он, мой, твой и др.).

Понимание слов, обозначающих число, количество предметов (пять, второй и др.).

Понимание слов, обозначающих взаимосвязь слов в предложении (в, на, под, из, из-за и др.).

Понимание простых предложений.

Понимание сложных предложений.

Понимание содержания текста.

Экспрессивная речь:

Называние (употребление) отдельных звуков, звукоподражаний, звуковых комплексов.

Называние (употребление) простых по звуковому составу слов (мама, папа, дядя и др.).

Называние собственного имени.

Называние имён членов семьи (учащихся класса, педагогов класса).

Называние (употребление) слов, обозначающих предмет (посуда, мебель, игрушки, одежда, обувь, животные, овощи, фрукты, бытовые приборы, школьные принадлежности, продукты, транспорт, птицы и др.).

Называние (употребление) обобщающих понятий (посуда, мебель, игрушки, одежда, обувь, животные, овощи, фрукты, бытовые приборы, школьные принадлежности, продукты, транспорт, птицы и др.).

Называние (употребление) слов, обозначающих действия предмета (пить, есть, сидеть, стоять, бегать, спать, рисовать, играть, гулять и др.).

Называние (употребление) слов, обозначающих признак предмета (цвет, величина, форма и др.). Называние (употребление) слов, обозначающих признак действия, состояние (громко, тихо, быстро, медленно, хорошо, плохо, весело, грустно и др.).

Называние (употребление) слов, указывающих на предмет, его признак (я, он, мой, твой и др.).

Называние (употребление) слов, обозначающих число, количество предметов (пять, второй и др.).

Называние (употребление) слов, обозначающих взаимосвязь слов в предложении (в, на, под, из, из-за и др.).

Называние (употребление) простых предложений.

Называние (употребление) сложных предложений.

Ответы на вопросы по содержанию текста. Составление рассказа по последовательно продемонстрированным действиям. Составление рассказа по одной сюжетной картинке.

Составление рассказа по серии сюжетных картинок.

Составление рассказа о прошедших, планируемых событиях.

Составление рассказа о себе. Пересказ текста по плану, представленному графическими изображениями (фотографии, картинки, мнемокартинки).

Экспрессия с использованием средств невербальной коммуникации.

Сообщение собственного имени посредством напечатанного слова (электронного устройства).

Сообщение имён членов семьи (учащихся класса, педагогов класса) посредством напечатанного слова (электронного устройства).

Использование графического изображения (электронного устройства) для обозначения предметов и объектов (посуда, мебель, игрушки, одежда, обувь, животные, овощи, фрукты, бытовые приборы, школьные принадлежности, продукты, транспорт, птицы и др.).

Использование графического изображения (электронного устройства) для обозначения действия предмета (пить, есть, сидеть, стоять, бегать, спать, рисовать, играть, гулять и др.).

Использование графического изображения (электронного устройства) для обозначения признака предмета (цвет, величина, форма и др.).

Использование графического изображения (электронного устройства) для обозначения обобщающих понятий (посуда, мебель, игрушки, одежда, обувь, животные, овощи, фрукты, бытовые приборы, школьные принадлежности, продукты, транспорт, птицы и др.).

Использование графического изображения (электронного устройства) для обозначения признака действия, состояния (громко, тихо, быстро, медленно, хорошо, плохо, весело, грустно и др.).

Использование напечатанного слова (электронного устройства,) для обозначения слова, указывающего на предмет, его признак (я, он, мой, твой и др.).

Использование электронного устройства для обозначения числа и количества предметов (пять, второй и др.). Составление простых предложений с использованием графического изображения (электронного устройства).

Ответы на вопросы по содержанию текста с использованием графического изображения (электронного устройства).

Составление рассказа по последовательно продемонстрированным действиям с использованием графического изображения (электронного устройства).

Составление рассказа по одной сюжетной картинке с использованием графического изображения (электронного устройства).

Составление рассказа по серии сюжетных картинок с использованием графического изображения (электронного устройства).

Составление рассказа о прошедших, планируемых событиях с использованием графического изображения (электронного устройства).

Составление рассказа о себе с использованием графического изображения (электронного устройства).

Чтение и письмо

Глобальное чтение:

Узнавание (различение) напечатанных слов, обозначающих имена людей, названия предметов, действий.

Использование карточек с напечатанными словами как средства коммуникации.

Предпосылки к осмысленному чтению и письму.

Узнавание (различение) образов графем (букв).

Графические действия с использованием элементов графем: обводка, штриховка, печатание букв (слов).

Начальные навыки чтения и письма.

Узнавание звука в слоге (слове). Соотнесение звука с буквой.

Узнавание графического изображения буквы в слоге (слове). Называние буквы. Чтение слога (слова). Написание буквы (слога, слова, предложения).

Планируемые результаты освоения учебного предмета "Речь и альтернативная коммуникация":

1) Развитие речи как средства общения в контексте познания окружающего мира и личного опыта обучающегося: понимание слов, обозначающих объекты и явления природы, объекты рукотворного мира и деятельность человека; умение самостоятельно использовать усвоенный лексико-грамматический материал в учебных и коммуникативных целях.

2) Овладение доступными средствами коммуникации и общения - вербальными и невербальными:

- качество сформированности устной речи в соответствии с возрастными показателями;

- понимание обращенной речи, понимание смысла рисунков, фотографий, пиктограмм, других графических знаков;

- умение пользоваться средствами альтернативной коммуникации: жестами, взглядом, коммуникативными таблицами, тетрадями, воспроизводящими (синтезирующими) речь устройствами (коммуникаторами, персональными компьютерами);

- умение пользоваться доступными средствами коммуникации в практике экспрессивной и импрессивной речи для решения соответствующих возрасту житейских задач.

Мотивы коммуникации: познавательные интересы, общение и взаимодействие в разнообразных видах детской деятельности.

- Умение вступать в контакт, поддерживать и завершать его, используя невербальные и вербальные средства, соблюдение общепринятых правил коммуникации;

- умение использовать средства альтернативной коммуникации в процессе общения;

- использование предметов, жестов, взгляда, шумовых, голосовых, речеподражательных реакций для выражения индивидуальных потребностей; пользование индивидуальными коммуникативными тетрадами, карточками, таблицами с графическими изображениями объектов и действий путем указания на изображение или передачи карточки с изображением, либо другим доступным способом;

общение с помощью электронных средств коммуникации (коммуникатор, компьютерное устройство).

4) Глобальное чтение в доступных ребенку пределах, понимание смысла узнаваемого слова.

Узнавание и различение напечатанных слов, обозначающих имена людей, названия хорошо известных предметов и действий.

Использование карточек с напечатанными словами как средства коммуникации.

5) Развитие предпосылок к осмысленному чтению и письму, обучение чтению и письму.

Узнавание и различение образов графем (букв).

Копирование с образца отдельных букв, слогов, слов.

Начальные навыки чтения и письма.

2.1.2. Рабочая программа по учебному предмету "Математические представления" предметной области "Математика"

Пояснительная записка.

Цель обучения математике - формирование элементарных математических представлений и умений и применение их в повседневной жизни.

Программа построена на основе следующих разделов: "Количественные представления", "Представления о форме", "Представления о величине", "Пространственные представления", "Временные представления".

Знания, умения, навыки, приобретаемые ребенком в ходе освоения программного материала по математике, необходимы ему для ориентировки в окружающей действительности, т.е. во временных, количественных, пространственных отношениях, решении повседневных практических задач. Умение устанавливать взаимно-однозначные соответствия могут использоваться при сервировке стола, при раздаче материала и инструментов участникам какого-то общего дела, при посадке семян в горшочки. Умение пересчитывать предметы необходимо при выборе ингредиентов для приготовления блюда, при отсчитывании заданного количества листов в блокноте, при определении количества испеченных пирожков, изготовленных блокнотов. Изучая цифры, у обучающегося закрепляются сведения о дате рождения, домашнем адресе, номере телефона, календарных датах, номерах пассажирского транспорта, каналах телевизионных передач и многое другое.

В учебном плане предмет представлен с 1 по 13 год обучения с примерным расчетом по 2 часа в неделю (13-й год - 1 раз в неделю). Кроме того, в рамках

коррекционно-развивающих занятий также возможно проведение занятий по математике с обучающимися, которые нуждаются в дополнительной индивидуальной работе. Обучающимся, для которых содержание предмета недоступно, программа по математике не включается в индивидуальную образовательную программу, предмет не вносится в индивидуальный учебный план.

Материально-техническое обеспечение предмета включает: различные по форме, величине, цвету наборы материала (в том числе природного); наборы предметов для занятий; пазлы (из 2-х, 3-х, 4-х частей (до 10)); мозаики; пиктограммы с изображениями занятий, режимных моментов, событий; карточки с изображением цифр, денежных знаков и монет; макеты циферблата часов; калькуляторы; весы; рабочие тетради с различными геометрическими фигурами, цифрами для раскрашивания, вырезания, наклеивания и другой материал; обучающие компьютерные программы, способствующие формированию у обучающихся доступных математических представлений.

Содержание учебного предмета "Математические представления" представлено следующими разделами: "Количественные представления", "Представления о форме", "Представления о величине", "Пространственные представления", "Временные представления".

Раздел "Количественные представления"

Нахождение одинаковых предметов. Разъединение множеств. Объединение предметов в единое множество. Различение множеств ("один", "много", "мало", "пусто"). Сравнение множеств (без пересчета, с пересчетом). Преобразование множеств (увеличение, уменьшение, уравнивание множеств). Пересчет предметов по единице. Счет равными числовыми группами (по 2, по 3, по 5).

Узнавание цифр. Соотнесение количества предметов с числом. Обозначение числа цифрой. Написание цифры. Знание отрезка числового ряда 1 - 3 (1 - 5, 1 - 10, 0 - 10). Определение места числа (от 0 до 9) в числовом ряду. Счет в прямой (обратной) последовательности. Состав числа 2 (3, 4, 10) из двух слагаемых. Сложение (вычитание) предметных множеств в пределах 5 (10). Запись арифметического примера на увеличение (уменьшение) на одну (несколько) единиц в пределах 5 (10). Решение задач на увеличение на одну (несколько) единиц в пределах 5 (10). Запись решения задачи в виде арифметического примера. Решение задач на уменьшение на одну (несколько) единиц в пределах 5 (10). Выполнение арифметических действий на калькуляторе. Различение денежных знаков (монет, купюр). Узнавание достоинства монет (купюр). Решение простых примеров с числами, выраженными единицей измерения стоимости. Размен денег.

Представления о величине: различение однородных (разнородных по одному признаку) предметов по величине. Сравнение двух предметов по величине способом приложения (приставления), "на глаз", наложения. Определение среднего по величине предмета из трех предложенных предметов.

Составление упорядоченного ряда по убыванию (по возрастанию).
Различение однородных (разнородных) предметов по длине. Сравнение предметов по длине. Различение однородных (разнородных) предметов по ширине. Сравнение предметов по ширине. Различение предметов по высоте. Сравнение предметов по высоте. Различение предметов по весу. Сравнение предметов по весу. Узнавание весов, частей весов; их назначение. Измерение веса предметов, материалов с помощью весов. Различение предметов по толщине. Сравнение предметов по толщине. Различение предметов по глубине. Сравнение предметов по глубине. Измерение с помощью мерки. Узнавание линейки (шкалы делений), ее назначение. Измерение длины отрезков, длины (высоты) предметов линейкой.

Представление о форме: узнавание (различение) геометрических тел: "шар", "куб", "призма", "брусек". Соотнесение формы предмета с геометрическими телами, фигурой. Узнавание (различение) геометрических фигур: треугольник, квадрат, круг, прямоугольник, точка, линия (прямая, ломаная), отрезок. Соотнесение геометрической формы с геометрической фигурой. Соотнесение формы предметов с геометрической фигурой (треугольник, квадрат, круг, прямоугольник). Сборка геометрической фигуры (треугольник, квадрат, круг, прямоугольник) из 2-х (3-х, 4-х) частей. Составление геометрической фигуры (треугольник, квадрат, прямоугольник) из счетных палочек. Штриховка геометрической фигуры (треугольник, квадрат, круг, прямоугольник). Обводка геометрической фигуры (треугольник, квадрат, круг, прямоугольник) по шаблону (трафарету, контурной линии). Построение геометрической фигуры (прямоугольник, точка, линия (прямая, ломаная), отрезок) по точкам. Рисование геометрической фигуры (прямоугольник, точка, линия (прямая, ломаная), отрезок, круг). Узнавание циркуля (частей циркуля), его назначение. Рисование круга произвольной (заданной) величины. Измерение отрезка.

Пространственные представления: ориентация в пространственном расположении частей тела на себе (другом человеке, изображении): верх (вверху), низ (внизу), перед (спереди), зад (сзади), правая (левая) рука (нога, сторона тела). Определение месторасположения предметов в пространстве: близко (около, рядом, здесь), далеко (там), сверху (вверху), снизу (внизу), впереди, сзади, справа, слева, на, в, внутри, перед, за, над, под, напротив, между, в середине, в центре. Перемещение в пространстве в заданном направлении: вверх, вниз, вперёд, назад, вправо, влево. Ориентация на плоскости: вверху (верх), внизу (низ), в середине (центре), справа, слева, верхний (нижний, правый, левый) край листа, верхняя (нижняя, правая, левая) часть листа, верхний (нижний) правый (левый) угол. Составление предмета (изображения) из нескольких частей. Составление ряда из предметов (изображений): слева направо, снизу вверх, сверху вниз. Определение отношения порядка следования: первый, последний, крайний, перед, после, за, следующий за, следом, между. Определение месторасположения предметов в ряду.

Временные представления.

Узнавание (различение) частей суток. Знание порядка следования частей суток. Узнавание (различение) дней недели. Знание последовательности дней недели. Знание смены дней: вчера, сегодня, завтра. Соотнесение деятельности с временным промежутком: сейчас, потом, вчера, сегодня, завтра, на следующий день, позавчера, послезавтра, давно, недавно. Различение времен года. Знание порядка следования сезонов в году. Узнавание (различение) месяцев. Знание последовательности месяцев в году. Сравнение людей по возрасту. Определение времени по часам: целого часа, четверти часа, с точностью до получаса (до 5 минут). Соотнесение времени с началом и концом деятельности.

Планируемые результаты освоения учебного предмета "Математические представления".

1) Элементарные математические представления о форме, величине; количественные (дочисловые), пространственные, временные представления: умение различать и сравнивать предметы по форме, величине, удаленности; умение ориентироваться в схеме тела, в пространстве, на плоскости; умение различать, сравнивать и преобразовывать множества;

2) Представления о количестве, числе, знакомство с цифрами, составом числа в доступных ребенку пределах, счет, решение простых арифметических задач с опорой на наглядность:

- умение соотносить число с соответствующим количеством предметов, обозначать его цифрой;
- умение пересчитывать предметы в доступных пределах;
- умение представлять множество двумя другими множествами в пределах 10;
- умение обозначать арифметические действия знаками;
- умение решать задачи на увеличение и уменьшение на одну, несколько единиц;

3) Использование математических знаний при решении соответствующих возрасту житейских задач:

- умение обращаться с деньгами, рассчитывать ими, пользоваться карманными деньгами;
- умение определять длину, вес, объем, температуру, время, пользуясь мерками и измерительными приборами;
- умение устанавливать взаимно-однозначные соответствия;
- умение распознавать цифры, обозначающие номер дома, квартиры, автобуса, телефона;
- умение различать части суток, соотносить действие с временными промежутками, составлять и прослеживать последовательность событий; определять время по часам, соотносить время с началом и концом деятельности.

2.1.3. Рабочая программа по учебному предмету «Окружающий природный мир» предметной области «Окружающий мир»

Пояснительная записка.

Важным аспектом обучения обучающихся с умеренной, тяжелой, глубокой умственной отсталостью и с ТМНР является расширение представлений об окружающем природном мире. Подобранный программный материал по предмету "Окружающий природный мир" рассчитан на формирование у обучающихся представлений о природе, её многообразии, о взаимосвязи живой, неживой природы и человека.

Цель обучения: формирование представлений о живой и неживой природе, о взаимодействии человека с природой, бережного отношения к природе.

Основными задачами программы являются: формирование представлений об объектах и явлениях неживой природы, формирование временных представлений, формирование представлений о растительном и животном мире.

Программа представлена следующими разделами: "Растительный мир", "Животный мир", "Временные представления", "Объекты неживой природы". В процессе формирования представлений о неживой природе ребенок получает знания о явлениях природы (снег, дождь, туман), о цикличности в природе - сезонных изменениях (лето, осень, весна, зима), суточных изменениях (утро, день, вечер, ночь), учится устанавливать общие закономерности природных явлений. Ребенок знакомится с разнообразием растительного и животного мира, получает представления о среде обитания животных и растений, учится выделять характерные признаки, объединять в группы по этим признакам, устанавливать связи между ними. Внимание обучающегося обращается на связь живой и неживой природы: растения и животные приспосабливаются к изменяющимся условиям среды, ветер переносит семена растений. Наблюдая за трудом взрослых по уходу за домашними животными и растениями, ребенок учится выполнять доступные действия: посадка, полив, уход за растениями, кормление аквариумных рыбок, животных. Особое внимание уделяется воспитанию любви к природе, бережному и гуманному отношению к ней.

Формирование представлений должно происходить по принципу "от частного к общему". Сначала ребенок знакомится с конкретным объектом, например, гриб: его строением, местом, где растет, учится узнавать этот объект среди нескольких предложенных объектов (кружка, гриб, мяч). Затем ребенок знакомится с разными грибами (белый, подосиновик, мухомор), учится их различать, объединять в группы (съедобные или несъедобные грибы). Ребенок получает представление о значении грибов в природе и жизни человека, о способах их переработки (варка, жарка, засол, консервирование). Формирование представления о грибах предполагает постановку следующих задач в СИПР: узнавание гриба, различение частей гриба, различение грибов (подосиновик, сыроежка), различение съедобных и несъедобных грибов, знание значения грибов, способов переработки грибов.

В учебном плане предмет представлен с 1 по 12 год обучения. Кроме того, в рамках коррекционно-развивающих занятий возможно проведение занятий с

обучающимися, которые нуждаются в дополнительной индивидуальной работе.

Материально-техническое обеспечение предмета включает: объекты природы: камни, почва, семена, комнатные растения и другие образцы природного материала (в том числе собранного вместе с обучающимися в ходе экскурсий); наглядный изобразительный материал (видео, фотографии, рисунки для демонстрации обучающимся); муляжи овощей, фруктов; пиктограммы с изображениями действий, операций по уходу за растениями, животными; различные календари; изображения сезонных изменений в природе; рабочие тетради с различными объектами природы для раскрашивания, вырезания, наклеивания и другой материал; обучающие компьютерные программы, способствующие формированию у обучающихся доступных представлений о природе; аудио- и видеоматериалы; живой уголок, аквариум, скотный дворик, огород, теплица.

По возможности, в организации создаются "живые уголки" для непосредственного контакта с живыми обитателями природы (аквариумными рыбками, птицами, хомячками, морскими свинками). При наличии соответствующих ресурсов в организации может быть создан небольшой скотный двор, в котором содержатся домашние животные и птицы, разбит учебный огород и (или) поставлена теплица. Подобные хозяйства обеспечивают условия эффективного формирования представлений об окружающем мире, навыков трудовой деятельности обучающихся. Кроме того, организованные занятия с животными и растениями способствуют нормализации эмоционального состояния обучающихся в процессе их непосредственного контакта с живой природой. В случае отсутствия возможности выращивать растения и содержать животных в учреждении необходимо организовывать учебные поездки обучающихся в зоопарк, на ферму, в тепличные хозяйства.

Содержание учебного предмета "Окружающий природный мир"

Содержание представлено следующими разделами: "Растительный мир", "Животный мир", "Временные представления", "Объекты неживой природы".

Раздел "Растительный мир":

Узнавание (различение) растений (дерево, куст, трава). Узнавание (различение) частей растений (корень, ствол, стебель, ветка, лист, цветок).

Знание значения частей растения. Знание значения растений в природе и жизни человека. Узнавание (различение) деревьев (берёза, дуб, клён, ель, осина, сосна, ива, каштан). Знание строения дерева (ствол, корень, ветки, листья). Узнавание (различение) плодовых деревьев (вишня, яблоня, груша, слива). Узнавание (различение) лиственных и хвойных деревьев. Знание значения деревьев в природе и жизни человека. Узнавание (различение) кустарников (орешник, шиповник, крыжовник, смородина, бузина, боярышник). Знание особенностей внешнего строения кустарника.

Узнавание (различение) лесных и садовых кустарников. Знание значения кустарников в природе и жизни человека. Узнавание (различение) фруктов

(яблоко, банан, лимон, апельсин, груша, мандарин, персик, абрикос, киви) по внешнему виду (вкусу, запаху). Различение съедобных и несъедобных частей фрукта. Знание значения фруктов в жизни человека. Знание способов переработки фруктов. *Узнавание (различение) овощей* (лук, картофель, морковь, свекла, репа, редис, тыква, кабачок, перец) по внешнему виду (вкусу, запаху). Различение съедобных и несъедобных частей овоща. Знание значения овощей в жизни человека. Знание способов переработки овощей. *Узнавание (различение) ягод* (смородина, клубника, малина, крыжовник, земляника, черника, ежевика, голубика, брусника, клюква) по внешнему виду (вкусу, запаху). Различение лесных и садовых ягод. Знание значения ягод в жизни человека. Знание способов переработки ягод.

Узнавание (различение) грибов (белый гриб, мухомор, подберёзовик, лисичка, подосиновик, опенок, поганка, вешенка, шампиньон) по внешнему виду. Знание строения гриба (ножка, шляпка). Различение съедобных и несъедобных грибов. Знание значения грибов в природе и жизни человека. Знание способов переработки грибов. *Узнавание или различение садовых цветочно-декоративных растений* (астра, гладиолус, георгин, тюльпан, нарцисс, роза, лилия, пион, гвоздика).

Узнавание (различение) дикорастущих цветочно-декоративных растений (ромашка, фиалка, колокольчик, лютик, василек, подснежник, ландыш); знание строения цветов (корень, стебель, листья, цветок). Соотнесение цветения цветочно-декоративных растений со временем года. Знание значения цветочно-декоративных растений в природе и жизни человека. *Узнавание травянистых растений.* *Узнавание (различение) культурных и дикорастущих травянистых растений* (петрушка, укроп, базилик, кориандр, мята, одуванчик, подорожник, крапива). Знание значения трав в жизни человека.

Узнавание (различение) лекарственных растений (зверобой, ромашка, календула). Знание значения лекарственных растений в жизни человека.

Узнавание (различение) комнатных растений (герань, кактус, фиалка, фикус). Знание строения растения. Знание особенностей ухода за комнатными растениями. Знание значения комнатных растений в жизни человека.

Узнавание (различение) зерновых культур (пшеница, просо, ячмень, рожь, кукуруза, горох, фасоль, бобы) по внешнему виду. Знание значения зерновых культур в жизни человека.

Узнавание (различение) растений природных зон холодного пояса (мох, карликовая береза). Знание особенностей растений природных зон холодного пояса. *Узнавание (различение) растений природных зон жаркого пояса* (кактус, верблюжья колючка, пальма, лиана, бамбук). Знание особенностей растений природных зон жаркого пояса.

Раздел "Животный мир".

Знание строения домашнего (дикого) животного (голова, туловище, шерсть, лапы, хвост, ноги, копыта, рога, грива, пятаячок, вымя, уши). Знание

основных признаков животного. Установление связи строения тела животного с его образом жизни. Узнавание (различение) домашних животных (корова, свинья, лошадь, коза, овца (баран), кот, собака). Знание питания домашних животных. Знание способов передвижения домашних животных.

Объединение животных в группу "домашние животные". Знание значения домашних животных в жизни человека. Уход за домашними животными. Узнавание (различение) детенышей домашних животных (теленки, поросята, жеребенок, козленок, ягненок, котенок, щенок).

Узнавание (различение) диких животных (лиса, заяц, волк, медведь, лось, белка, еж, кабан, тигр). Знание питания диких животных. Знание способов передвижения диких животных. Объединение диких животных в группу "дикие животные". Знание значения диких животных в жизни человека. *Узнавание (различение) детенышей диких животных* (волчонок, лисенок, медвежонок, зайчонок, бельчонок, ежонок).

Узнавание (различение) животных, обитающих в природных зонах холодного пояса (белый медведь, пингвин, олень, песец, тюлень, морж). Установление связи строения животного с его местом обитания. Знание питания животных. Знание способов передвижения животных. Узнавание (различение) животных, обитающих в природных зонах жаркого пояса (верблюды, лев, слон, жираф, зебра, черепаха, носорог, обезьяна, бегемот, крокодил).

Установление связи строения животного с его местом обитания. Знание питания животных. Знание способов передвижения животных. Знание строения птицы. Установление связи строения тела птицы с ее образом жизни. Знание питания птиц. Узнавание (различение) домашних птиц (курица (петух), утка, гусь, индюк). Знание особенностей внешнего вида птиц. Знание питания птиц. Объединение домашних птиц в группу "домашние птицы". Знание значения домашних птиц в жизни человека.

Узнавание (различение) детенышей домашних птиц (цыплята, утенок, гусенок, индюшонок). Узнавание (различение) зимующих птиц (голубь, ворона, воробей, дятел, синица, снегирь, сова). Узнавание (различение) перелетных птиц (аист, ласточка, дикая утка, дикий гусь, грач, журавль). Знание питания птиц. Объединение перелетных птиц в группу "перелетные птицы". Объединение зимующих птиц в группу "зимующие птицы". Знание значения птиц в жизни человека, в природе.

Узнавание (различение) водоплавающих птиц (лебедь, утка, гусь, пеликан). Знание значения птиц в жизни человека, в природе. Знание строения рыбы (голова, туловище, хвост, плавники, жабры).

Установление связи строения тела рыбы с ее образом жизни. Знание питания рыб. Узнавание (различение) речных рыб (сом, окунь, щука). Знание значения речных рыб в жизни человека, в природе. Знание строения насекомого. Установление связи строения тела насекомого с его образом жизни. Знание питания насекомых.

Узнавание (различение) речных насекомых (жук, бабочка, стрекоза, муравей, кузнечик, муха, комар, пчела, таракан). Знание способов передвижения насекомых. Знание значения насекомых в жизни человека, в природе. *Узнавание (различение) морских обитателей* (кит, дельфин, морская звезда, медуза, морской конек, осьминог, креветка). Знание строения морских обитателей. Установление связи строения тела морского обитателя с его образом жизни. Знание питания морских обитателей. Знание значения морских обитателей в жизни человека, в природе. *Узнавание (различение) животных, живущих в квартире* (кошка, собака, декоративные птицы, аквариумные рыбки, черепахи, хомяки). Знание особенностей ухода

Объекты природы.

Узнавание Солнца. Знание значения солнца в жизни человека и в природе. *Узнавание Луны.* Знание значения луны в жизни человека и в природе. *Узнавание (различение) небесных тел* (планета, звезда). Знание знаменитых космонавтов. *Узнавание изображения Земли из космоса.* *Узнавание глобуса - модели Земли.* Знание свойств воздуха. Знание значения воздуха в природе и жизни человека. *Различение земли, неба.* *Определение месторасположения земли и неба.* *Определение месторасположения объектов на земле и небе.*

Узнавание (различение) форм земной поверхности. Знание значения горы (оврага, равнины) в природе и жизни человека. *Изображение земной поверхности на карте.* *Узнавание (различение) суши (водоема).* *Узнавание леса.* Знание значения леса в природе и жизни человека. *Различение растений (животных) леса.* *Соблюдение правил поведения в лесу.* *Узнавание луга.* *Узнавание луговых цветов.* Знание значения луга в природе и жизни человека. *Узнавание некоторых полезных ископаемых* (например, уголь, гранит, известняк, песок, глина), *знание способов их добычи и значения в жизни человека.* *Узнавание воды.* Знание свойств воды. Знание значения воды в природе и жизни человека. *Узнавание реки.* Знание значения реки (ручья) в природе и жизни человека. *Соблюдение правил поведения на реке.* *Узнавание водоема.* Знание значения водоемов в природе и жизни человека. *Соблюдение правил поведения на озере (пруду).* *Узнавание огня.* Знание свойств огня (полезные свойства, отрицательное). Знание значения огня в жизни человека. *Соблюдение правил обращения с огнем.*

Временные представления.

Узнавание (различение) частей суток (утро, день, вечер, ночь). *Представление о сутках как о последовательности* (утро, день, вечер, ночь). *Соотнесение частей суток с видами деятельности.* *Определение частей суток по расположению солнца.* *Узнавание (различение) дней недели.* *Представление о неделе как о последовательности 7 дней.* *Различение выходных и рабочих дней.* *Соотнесение дней недели с определенными видами деятельности.* *Узнавание (различение) месяцев.* *Представление о годе как о последовательности 12 месяцев.* *Соотнесение месяцев со временами года.* *Узнавание (различение) календарей* (настенный, настольный). *Ориентация в календаре* (определение года, текущего месяца,

дней недели, предстоящей даты). Узнавание (различение) времен года (весна, лето, осень, зима) по характерным признакам. Представление о годе как о последовательности сезонов. Знание изменений, происходящих в жизни человека в разное время года. Знание изменений, происходящих в жизни животных в разное время года. Знание изменений, происходящих в жизни растений в разное время года. Узнавание (различение) явлений природы (дождь, снегопад, листопад, гроза, радуга, туман, гром, ветер). Соотнесение явлений природы с временем года. Рассказ о погоде текущего дня.

Планируемые результаты освоения учебного предмета "Окружающий природный мир":

1) Представления о явлениях и объектах неживой природы, смене времен года и соответствующих сезонных изменениях в природе, умение адаптироваться к конкретным природным и климатическим условиям:

- интерес к объектам и явлениям неживой природы;
- представления об объектах неживой природы (вода, воздух, земля, огонь, лес, луг, река, водоемы, формы земной поверхности, полезные ископаемые);
- представления о временах года, характерных признаках времен года, погодных изменениях, их влиянии на жизнь человека;
- умение учитывать изменения в окружающей среде для выполнения правил жизнедеятельности, охраны здоровья;

2) Представления о животном и растительном мире, их значении в жизни человека:

- интерес к объектам живой природы;
- представления о животном и растительном мире (растения, животные, их виды, понятия "полезные" - "вредные", "дикие" - "домашние");
- опыт заботливого и бережного отношения к растениям и животным, ухода за ними;
- умение соблюдать правила безопасного поведения в природе (в лесу, у реки).

3) Элементарные представления о течении времени:

- умение различать части суток, дни недели, месяцы, их соотнесение со временем года;
- представления о течении времени: смена событий дня, смена частей суток, дней недели, месяцев в году.

2.1.4. Рабочая программа по учебному предмету "Человек" предметной области "Окружающий мир"

Пояснительная записка.

Приобщение обучающегося к социальному миру начинается с развития представлений о себе. Становление личности обучающегося происходит при условии его активности, познания им окружающего мира, смысла человеческих отношений, осознания себя в системе социального мира. Социальную природу "я" ребенок начинает понимать в процессе взаимодействия с другими людьми, и в первую очередь со своими родными и близкими.

Содержание обучения в рамках предмета "Человек"

Содержание предмета включает формирование представлений о себе как "Я" и своем ближайшем окружении и повышение уровня самостоятельности в процессе самообслуживания.

Программа представлена следующими разделами: "Представления о себе", "Семья", "Гигиена тела", "Туалет", "Одевание и раздевание", "Прием пищи".

Раздел "Представления о себе" включает следующее содержание: представления о своем теле, его строении, о своих двигательных возможностях, правилах здорового образа жизни (режим дня, питание, сон, прогулка, гигиена, занятия физической культурой и профилактика болезней), поведении, сохраняющем и укрепляющем здоровье, полезных и вредных привычках, возрастных изменениях.

Раздел "Гигиена тела" включает задачи по формированию умений умываться, мыться под душем, чистить зубы, мыть голову, стричь ногти, причесываться. Раздел "Обращение с одеждой и обувью" включает задачи по формированию умений ориентироваться в одежде, соблюдать последовательность действий при одевании и снятии предметов одежды.

Раздел "Прием пищи" предполагает обучение использованию во время еды столовых приборов, питью из кружки, накладыванию пищи в тарелку, пользованию салфеткой. Задачи по формированию навыков обслуживания себя в туалете включены в раздел "Туалет".

В рамках **раздела "Семья"** предполагается формирование представлений о своем ближайшем окружении: членах семьи, взаимоотношениях между ними, семейных традициях. Ребенок учится соблюдать правила и нормы культуры поведения и общения в семье. Важно, чтобы образцом культуры общения для обучающегося являлось доброжелательное и заботливое отношение к окружающим, спокойный приветливый тон. Ребенок учится понимать окружающих людей, проявлять к ним внимание, общаться и взаимодействовать с ними.

Содержание разделов представлено с учетом возрастных особенностей. Например, работа по формированию таких гигиенических навыков, как мытье рук, питье из кружки проводится с обучающимися младшего возраста, а обучение бритью, уходу за кожей лица, мытью в душе проводится с обучающимися более старшего возраста.

Большинство разделов включает задачи, требующие обучения отдельным операциям, например, при мытье рук ребенок учится удерживать руки под струей воды, намывать руки. После того как ребенок их освоит, он учится соблюдать последовательность этих операций. Процесс обучения предусматривает поэтапность в плане усложнения самих навыков. Например, формирование гигиенических навыков начинают с формирования умения мыть руки, лицо, чистить зубы. На последнем этапе обучения ребенок учится принимать душ, мыть голову.

При формировании навыков самообслуживания важно объединять усилия специалистов и родителей (законных представителей). Работа, проводимая в

образовательной организации, должна продолжаться дома. В домашних условиях возникает больше естественных ситуаций для совершенствования навыков самообслуживания.

В учебном плане предмет представлен на протяжении 9 лет обучения. С обучающимися старшего возраста формирование навыков самообслуживания (например, бритье, мытье тела) осуществляется в рамках коррекционно-развивающих занятий.

Содержание учебного предмета "Человек" представлено следующими разделами: "Представления о себе", "Семья", "Гигиена тела", "Туалет", "Одевание и раздевание", "Прием пищи".

Раздел "Представления о себе".

Идентификация себя как мальчика (девочки), юноши (девушки). Узнавание (различение) частей тела (голова (волосы, уши, шея, лицо), туловище (спина, живот), руки (локоть, ладонь, пальцы), ноги (колени, ступня, пальцы, пятка). Знание назначения частей тела. Узнавание (различение) частей лица человека (глаза, брови, нос, лоб, рот (губы, язык, зубы). Знание назначения частей лица. Знание строения человека (скелет, мышцы, кожа). Узнавание (различение) внутренних органов человека (на схеме тела) (сердце, легкие, печень, почки, желудок). Знание назначения внутренних органов. Знание вредных привычек. Сообщение о состоянии своего здоровья. Называние своего имени и фамилии. Называние своего возраста (даты рождения). Знание видов деятельности для организации своего свободного времени. Сообщение сведений о себе. Рассказ о себе. Знание возрастных изменений человека.

Раздел "Гигиена тела".

Различение вентилей с горячей и холодной водой. Регулирование напора струи воды. Смешивание воды до комфортной температуры. Вытирание рук полотенцем. Сушка рук с помощью автоматической сушилки. Соблюдение последовательности действий при мытье и вытирании рук: открывание крана, регулирование напора струи и температуры воды, намачивание рук, намыливание рук, смывание мыла с рук, закрывание крана, вытирание рук. Нанесение крема на руки.

Подстригание ногтей ножницами. Подпиливание ногтей пилочкой. Нанесение покрытия на ногтевую поверхность. Удаление декоративного покрытия с ногтей. Вытирание лица. Соблюдение последовательности действий при мытье и вытирании лица: открывание крана, регулирование напора струи и температуры воды, набирание воды в руки, выливание воды на лицо, протирание лица, закрывание крана, вытирание лица.

Чистка зубов. Полоскание полости рта. Соблюдение последовательности действий при чистке зубов и полоскании полости рта: открывание тюбика с зубной пастой, намачивание щетки, выдавливание зубной пасты на зубную щетку, чистка зубов, полоскание рта, мытье щетки, закрывание тюбика с зубной пастой.

Очищение носового хода. Нанесение косметического средства на лицо. Соблюдение последовательности действий при бритье электробритвой, безопасным станком.

Расчесывание волос. Соблюдение последовательности действий при мытье и вытирании волос: намачивание волос, намыливание волос, смывание шампуня с волос, вытирание волос. Соблюдение последовательности действий при сушке волос феном: включение фена (розетка, переключатель), направление струи воздуха на разные участки головы, выключение фена, расчесывание волос.

Мытье ушей. Чистка ушей. Вытирание ног. Соблюдение последовательности действий при мытье и вытирании ног: намачивание ног, намыливание ног, смывание мыла, вытирание ног.

Соблюдение последовательности действий при мытье и вытирании тела: ополаскивание тела водой, намыливание частей тела, смывание мыла, вытирание тела. Гигиена интимной зоны. Пользование гигиеническими прокладками. Пользование косметическими средствами (дезодорантом, туалетной водой, гигиенической помадой, духами).

Обращение с одеждой и обувью.

Узнавание (различение) предметов одежды: пальто (куртка, шуба, плащ), шапка, шарф, варежки (перчатки), свитер (джерпер, кофта), рубашка (блузка, футболка), майка, трусы, юбка (платье), брюки (джинсы, шорты), носки (колготки). Знание назначения предметов одежды. Узнавание (различение) деталей предметов одежды: пуговицы (молнии, заклепки), рукав (воротник, манжеты). Знание назначения деталей предметов одежды. Узнавание (различение) предметов обуви: сапоги (валенки), ботинки, кроссовки, туфли, сандалии, тапки. Знание назначения видов обуви (спортивная, домашняя, выходная, рабочая). Различение сезонной обуви (зимняя, летняя, демисезонная). Узнавание (различение) головных уборов (шапка, шляпа, кепка, панама, платок). Знание назначения головных уборов. Различение сезонных головных уборов. Различение по сезонам предметов одежды (предметов обуви, головных уборов). Выбор одежды для прогулки в зависимости от погодных условий. Различение видов одежды (повседневная, праздничная, рабочая, домашняя, спортивная). Выбор одежды в зависимости от предстоящего мероприятия. Различение сезонной одежды (зимняя, летняя, демисезонная).

Расстегивание (развязывание) липучки (молнии, пуговицы, ремня, кнопки, шнурка). Снятие предмета одежды (например, кофты: захват кофты за край правого рукава, стягивание правого рукава кофты, захват кофты за край левого рукава, стягивание левого рукава кофты). Снятие обуви (например, ботинок: захват рукой задней части правого ботинка, стягивание правого ботинка, захват рукой задней части левого ботинка, стягивание левого ботинка). Соблюдение последовательности действий при раздевании (например, верхней одежды: снятие варежек, снятие шапки, расстегивание куртки, снятие куртки, расстегивание сапог, снятие сапог). Застегивание

(завязывание) липучки (молнии, пуговицы, кнопки, ремня, шнурка). Надевание предмета одежды (например, брюк: захват брюк за пояс, вставление ноги в одну брючину, вставление ноги в другую брючину, натягивание брюк). Обувание обуви (например, сапог: захват двумя руками голенища правого сапога, вставление ноги в сапог, захват двумя руками голенища левого сапога, вставление ноги в сапог). Соблюдение последовательности действий при одевании комплекта одежды (например, надевание колготок, надевание футболки, надевание юбки, надевание кофты). Контроль своего внешнего вида. Различение лицевой (изнаночной), передней (задней) стороны одежды, верха (низа) одежды. Различение правого (левого) ботинка (сапога, тапка). Выворачивание одежды.

Раздел "Туалет".

Сообщение о желании сходить в туалет. Сидение на унитазе и оправление малой или большой нужды. Пользование туалетной бумагой. Соблюдение последовательности действий в туалете (поднимание крышки (опускание сидения), спускание одежды (брюк, колготок, трусов), сидение на унитазе (горшке), оправление нужды в унитаз, пользование туалетной бумагой, одевание одежды (трусов, колготок, брюк), нажимание кнопки слива воды, мытье рук.

Раздел "Прием пищи".

Сообщение о желании пить. Питье через соломинку. Питье из кружки (стакана): захват кружки (стакана), поднесение кружки (стакана) ко рту, наклон кружки (стакана), втягивание (вливание) жидкости в рот, опускание кружки (стакана) на стол. Наливание жидкости в кружку. Сообщение о желании есть. Еда руками. Еда ложкой: захват ложки, зачерпывание ложкой пищи из тарелки, поднесение ложки с пищей ко рту, снятие с ложки пищи губами, опускание ложки в тарелку. Еда вилкой: захват вилки, накалывание кусочка пищи, поднесение вилки ко рту, снятие губами с вилки кусочка пищи, опускание вилки в тарелку. Использование ножа и вилки во время приема пищи: отрезание ножом кусочка пищи от целого куска, наполнение вилки гарниром с помощью ножа. Использование салфетки во время приема пищи. Накладывание пищи в тарелку.

Раздел "Семья".

Узнавание (различение) членов семьи. Узнавание (различение) обучающихся и взрослых. Определение своей социальной роли в семье. Различение социальных ролей членов семьи. Представление о бытовой и досуговой деятельности членов семьи. Представление о профессиональной деятельности членов семьи. Рассказ о своей семье.

Планируемые результаты освоения учебного предмета "Человек".

1) Представление о себе как "Я", осознание общности и различий "Я" от других.

Соотнесение себя со своим именем, своим изображением на фотографии, отражением в зеркале.

Представление о собственном теле.

Отнесение себя к определенному полу.

Умение определять "моё" и "не моё", осознавать и выражать свои интересы, желания.

Умение сообщать общие сведения о себе: имя, фамилия, возраст, пол, место жительства, интересы.

Представления о возрастных изменениях человека, адекватное отношение к своим возрастным изменениям.

2) Умение решать каждодневные жизненные задачи, связанные с удовлетворением первоочередных потребностей.

Умение обслуживать себя: принимать пищу и пить, ходить в туалет, выполнять гигиенические процедуры, одеваться и раздеваться.

Умение сообщать о своих потребностях и желаниях.

3) Умение поддерживать образ жизни, соответствующий возрасту, потребностям и ограничениям здоровья, поддерживать режим дня с необходимыми оздоровительными процедурами.

Умение определять свое самочувствие (как хорошее или плохое), показывать или сообщать о болезненных ощущениях взрослому.

Умение соблюдать гигиенические правила в соответствии с режимом дня (чистка зубов утром и вечером, мытье рук перед едой и после посещения туалета).

Умение следить за своим внешним видом.

4) Представления о своей семье, взаимоотношениях в семье.

Представления о членах семьи, родственных отношениях в семье и своей социальной роли, обязанностях членов семьи, бытовой и досуговой деятельности семьи.

2.1.5. Рабочая программа по учебному предмету "Домоводство" предметной области "Окружающий мир"

Пояснительная записка

Обучение обучающегося с умственной отсталостью, с ТМНР ведению домашнего хозяйства является важным направлением подготовки к самостоятельной жизни. Благодаря занятиям по домоводству реализуется возможность активного участия обучающегося в работе по дому, воспитывается потребность устраивать свой быт в соответствии с общепринятыми нормами и правилами. Овладение простейшими хозяйственно - бытовыми навыками не только снижает зависимость ребёнка от окружающих, но и укрепляет его уверенность в своих силах.

Цель обучения - повышение самостоятельности обучающихся в выполнении хозяйственно-бытовой деятельности.

Основные задачи: формирование умений обращаться с инвентарем и электроприборами; освоение действий по приготовлению пищи, осуществлению покупок, уборке помещения и территории, уходу за вещами.

Освоенные действия ребенок может в последующем применять как в быту, так и в трудовой деятельности. Так, например, занятия по уборке помещений

и территории актуальны для формирования бытовой деятельности обучающихся и перспективны для получения в будущем работы в качестве дворника или уборщицы.

Программа по домоводству включает следующие разделы: "Покупки", "Уход за вещами", "Обращение с кухонным инвентарем", "Приготовление пищи", "Уборка помещений и территории".

В учебном плане предмет представлен с 5 по 13 год обучения.

Материально-техническое оснащение учебного предмета "Домоводство" предусматривает:

- дидактический материал: изображения (картинки, фото, пиктограммы) предметов посуды, кухонной мебели, продуктов питания, уборочного инвентаря, бытовой техники;

- альбомы с демонстрационным материалом, составленным в соответствии с изучаемыми темами учебной программы; изображения алгоритмов рецептуры и приготовления блюд, стирки белья, глажения белья.

оборудование: кухонная мебель, кухонная посуда (кастрюли, сковороды, чайники, тарелки, ложки, ножи, вилки, кружки), таймер, предметы для украшения интерьера (ваза, подсвечник, скатерть), стиральная машина, тазики, настенные и индивидуальные зеркала, гладильная доска, бытовая техника (чайник электрический, блендер, комбайн, утюг, фен, пылесос, электрическая плита, электрическая духовка, миксер, микроволновая печь, электровафельница), ковролиновая, грифельная и магнитная доски, уборочный инвентарь (тяпки, лопаты, грабли), тачки, лейки.

Содержание учебного предмета "Домоводство"

Содержание предмета представлено следующими разделами: "Покупки", "Уход за вещами", "Обращение с кухонным инвентарем", "Приготовление пищи", "Уборка помещений и территории".

Раздел "Покупки".

Планирование покупок. Выбор места совершения покупок. Ориентация в расположении отделов магазина, кассы. Нахождение нужного товара в магазине. Соблюдение последовательности действий при взвешивании товара: складывание продукта в пакет, выкладывание товара на весы, нажатие на кнопку, приклеивание ценника к пакету с продуктом. Складывание покупок в сумку. Соблюдение последовательности действий при расчете на кассе: выкладывание товара на ленту, ожидание во время пробивания кассиром товара, оплата товара, предъявление карты скидок кассиру, получение чека и сдачи, складывание покупок в сумку. Раскладывание продуктов в места хранения.

Раздел "Обращение с кухонным инвентарем".

Обращение с посудой. Различение предметов посуды для сервировки стола (тарелка, стакан, кружка, ложка, вилка, нож), для приготовления пищи (кастрюля, сковорода, чайник, половник, нож). Узнавание (различение) кухонных принадлежностей (терка, венчик, овощечистка, разделочная доска, шумовка, дуршлаг, половник, лопаточка, пресс для чеснока, открывалка).

Различение чистой и грязной посуды. Очищение остатков пищи с посуды. Замачивание посуды. Протирание посуды губкой. Чистка посуды. Ополаскивание посуды. Сушка посуды. Соблюдение последовательности действий при мытье и сушке посуды: очищение посуды от остатков пищи, замачивание посуды, намыливание посуды моющим средством, чистка посуды, ополаскивание, сушка. Обращение с бытовыми приборами. Различение бытовых приборов по назначению (блендер, миксер, тостер, электрический чайник, комбайн, холодильник). Знание правил техники безопасности при пользовании электробытовым прибором. Соблюдение последовательности действий при пользовании электробытовым прибором. Мытье бытовых приборов. Хранение посуды и бытовых приборов.

Накрывание на стол. Выбор посуды и столовых приборов. Раскладывание столовых приборов и посуды при сервировке стола. Соблюдение последовательности действий при сервировке стола: накрывание стола скатертью, расставление посуды, раскладывание столовых приборов, раскладывание салфеток, расставление солонки и ваз, расставление блюд.

Раздел "Приготовление пищи".

Подготовка к приготовлению блюда. Знание (соблюдение) правил гигиены при приготовлении пищи. Выбор продуктов, необходимых для приготовления блюда. Выбор инвентаря, необходимого для приготовления блюда. Обработка продуктов. Мытье продуктов. Чистка овощей. Резание ножом. Нарезание продуктов кубиками (кольцами, полукольцами). Натирание продуктов на тёрке. Раскатывание теста. Перемешивание продуктов ложкой (венчиком, миксером, блендером). Соблюдение последовательности действий при варке продукта: включение электрической плиты, набирание воды, закладывание продукта в воду, постановка кастрюли на конфорку, установка таймера на определенное время, выключение электрической плиты, вынимание продукта. Соблюдение последовательности действий при жарке продукта: включение электрической плиты, наливание масла, выкладывание продукта на сковороду, постановка сковороды на конфорку, установка таймера на определенное время, перемешивание или переворачивание продукта, выключение электрической плиты, снятие продукта. Соблюдение последовательности действий при выпекании полуфабриката: включение электрической духовки, смазывание противня, выкладывание полуфабриката на противень, постановка противня в духовку, установка таймера на определенное время, вынимание противня из духовки, снятие выпечки, выключение электрической духовки. Поддержание чистоты рабочего места в процессе приготовления пищи. Соблюдение последовательности действий при варке яйца: выбор продуктов (яйца), выбор кухонного инвентаря (кастрюля, шумовка, тарелка), мытье яиц, закладывание яиц в кастрюлю, наливание воды в кастрюлю, включение плиты, постановка кастрюли на конфорку, установка времени варки на таймере, выключение плиты, вынимание яиц. Соблюдение последовательности действий при приготовлении бутерброда: выбор продуктов (хлеб, колбаса, помидор,

масло), выбор кухонного инвентаря (тарелка, доска, нож), нарезание хлеба, нарезание колбасы, нарезание помидора, намазывание хлеба маслом, сборка бутерброда (хлеб с маслом, колбаса, помидор). Соблюдение последовательности действий при приготовлении салата: выбор продуктов (вареный картофель, морковь, кукуруза, соленый огурец, лук, масло растительное, соль, зелень), выбор кухонного инвентаря (салатница, ложка, нож, доска, открывалка, тарелки), очистка вареных овощей, открывание банок (кукуруза, огурцы), нарезка овощей кубиками, нарезка зелени, добавление соли, растительного масла, перемешивание продуктов. Соблюдение последовательности действий при приготовлении котлет: выбор продуктов (полуфабрикат, масло растительное), выбор кухонного инвентаря (сковорода, лопатка, тарелки), наливание масла в сковороду, выкладывание котлет на сковороду, включение плиты, постановка сковороды на конфорку, переворачивание котлет, выключение электрической плиты, снятие котлет.

Раздел "Уход за вещами".

Ручная стирка. Наполнение емкости водой. Выбор моющего средства. Отмеривание необходимого количества моющего средства. Замачивание белья. Застирывание белья. Полоскание белья. Выжимание белья. Вывешивание белья на просушку. Соблюдение последовательности действий при ручной стирке: наполнение емкости водой, выбор моющего средства, определение количества моющего средства, замачивание белья, застирывание белья, полоскание белья, выжимание белья, вывешивание белья на просушку.

Машинная стирка. Различение составных частей стиральной машины (отделение для загрузки белья, контейнер для засыпания порошка, панель с кнопками запуска машины и регуляторами температуры и продолжительности стирки). Сортировка белья перед стиркой (например): белое и цветное белье, хлопчатобумажная и шерстяная ткань, постельное и кухонное белье. Закладывание и вынимание белья из машины. Установка программы и температурного режима. Мытье и сушка машины. Соблюдение последовательности действий при машинной стирке: сортировка белья перед стиркой, закладывание белья, закрывание дверцы машины, насыпание порошка, установка программы и температурного режима, запуск машины, отключение машины, вынимание белья.

Глажение утюгом. Различение составных частей утюга (подошва утюга, шнур, регулятор температуры, клавиша пульверизатора). Соблюдение последовательности действий при глажении белья: установка гладильной доски, выставление температурного режима, подключение утюга к сети, раскладывание белья на гладильной доске, смачивание белья водой, движения руки с утюгом, складывание белья. Складывание белья и одежды. Вывешивание одежды на "плечики". Чистка одежды. Уход за обувью. Соблюдение последовательности действий при мытье обуви: намачивание и отжимание тряпки, протирание обуви влажной тряпкой, протирание обуви

сухой тряпкой. Просушивание обуви. Соблюдение последовательности действий при чистке обуви: открывание тюбика с кремом, нанесение крема на ботинок, распределение крема по всей поверхности ботинка, натирание поверхности ботинка, закрывание тюбика с кремом.

Раздел "Уборка помещения и территории".

Уборка мебели. Уборка с поверхности стола остатков еды и мусора. Вытирание поверхности мебели. Соблюдение последовательности действий при мытье поверхностей мебели: наполнение таза водой, приготовление тряпок, добавление моющего средства в воду, уборка предметов с поверхности, вытирание поверхности, вытирание предметов интерьера раскладывание предметов интерьера по местам, выливание использованной воды.

Уборка пола. Сметание мусора на полу в определенное место. Заметание мусора на совок. Соблюдение последовательности действий при подметании пола: сметание мусора в определенное место, заметание мусора на совок, высыпание мусора в урну. Различение основных частей пылесоса. Подготовка пылесоса к работе. Чистка поверхности пылесосом. Соблюдение последовательности действий при уборке пылесосом: подготовка пылесоса к работе, установка регулятора мощности, включение (вставление вилки в розетку; нажатие кнопки), чистка поверхности, выключение (поворот рычага; нажатие кнопки; вынимание вилки из розетки), отсоединение съемных деталей пылесоса. Соблюдение последовательности действий при мытье пола: наполнение емкости для мытья пола водой, добавление моющего средства в воду, намачивание и отжимание тряпки, мытье пола, выливание использованной воды, просушивание мокрых тряпок.

Мытье стекла (зеркала). Соблюдение последовательности действий при мытье окна: наполнение емкости для мытья водой, добавление моющего средства в воду, мытье рамы, вытирание рамы, мытье стекла, вытирание стекла, выливание использованной воды.

Уборка бытового мусора. Подметание территории. Сгребание травы и листьев. Уборка снега: сгребание, перебрасывание снега. Уход за уборочным инвентарем.

Предметные результаты освоения учебного предмета "Домоводство".

Овладение умением выполнять доступные бытовые поручения (обязанности), связанные с выполнением повседневных дел дома:

- умение выполнять доступные бытовые виды работ: приготовление пищи, уборка, стирка, глажение, чистка одежды, обуви, сервировка стола;
- умение соблюдать технологические процессы в хозяйственно-бытовой деятельности: стирка, уборка, работа на кухне;
- умение соблюдать гигиенические и санитарные правила хранения домашних вещей, продуктов, химических средств бытового назначения;
- умение использовать в домашнем хозяйстве бытовую технику, химические средства, инструменты, соблюдая правила безопасности.

2.1.6. Рабочая программа по учебному предмету "Окружающий социальный мир" предметной области "Окружающий мир"

Пояснительная записка

Цель обучения - формирование представлений о человеке, его социальном окружении, ориентации в социальной среде и общепринятых правилах поведения.

Основными задачами программы "Окружающий социальный мир" являются: знакомство с явлениями социальной жизни (человек и его деятельность, общепринятые нормы поведения), формирование представлений о предметном мире, созданном человеком (многообразие, функциональное назначение окружающих предметов, действия с ними). Программа представлена следующими разделами: "Квартира, дом, двор", "Продукты питания", "Предметы быта", "Школа", "Предметы и материалы, изготовленные человеком", "Город", "Транспорт", "Страна", "Традиции и обычаи".

В процессе обучения у обучающегося формируются представления о родном городе, в котором он проживает, о России, её культуре, истории, современной жизни. Знакомясь с рукотворными объектами и социальными явлениями окружающей действительности, ребенок учится выделять их характерные признаки, объединять в группы по этим признакам, устанавливать связи между ними. Получая представления о социальной жизни, в которую он включен, ребенок учится соотносить свое поведение и поступки других людей с нравственными ценностями (эталонами) и общепринятыми нормами поведения. Ребенок учится ориентироваться в различных ситуациях: избегать риски и угрозы его жизни и здоровью, в частности, учиться быть внимательным и осторожным на улице, дома, в образовательной организации.

Жизнь в обществе предполагает следование определенным правилам. Для формирования умения соблюдать нормы поведения в обществе необходима совместная целенаправленная последовательная работа специалистов и родителей (законных представителей). Важно сформировать у обучающегося типовые модели поведения в различных ситуациях: поездки в общественном транспорте, покупки в магазине, поведение в опасной ситуации.

Содержание материала по программе "Окружающий социальный мир" является основой формирования представлений, умений и навыков по предметам "Изобразительная деятельность", "Домоводство", "Труд". Так знания, полученные ребенком в ходе работы по разделу "Посуда", расширяются и дополняются на занятиях по домоводству, где ребенок учится готовить, сервировать стол.

Специфика работы по программе "Окружающий социальный мир" заключается в том, что занятия проводятся не только в классе, но и в местах общего пользования (парк, магазин, кафе, вокзал) Ребенок выходит в город (поселок), знакомится с различными организациями, предоставляющими

услуги населению, наблюдает за деятельностью окружающих людей, учится вести себя согласно общепринятым нормам поведения.

В учебном плане предмет представлен с 1 по 13 год обучения. В рамках коррекционно-развивающих занятий возможно использование программного материала данного предмета с обучающимися, которые нуждаются в дополнительной индивидуальной работе.

Для реализации программы материально-техническое обеспечение предмета включает: натуральные объекты, муляжи, макеты, предметные и сюжетные картинки, пиктограммы с изображением объектов (в образовательной организации, во дворе, в городе), действий, правил поведения. Кроме того, используются аудио и видеоматериалы, презентации, мультипликационные фильмы, иллюстрирующие социальную жизнь людей, правила поведения в общественных местах; рабочие тетради с различными объектами окружающего социального мира для раскрашивания, вырезания, наклеивания и другой материал; обучающие компьютерные программы, способствующие формированию у обучающихся доступных социальных представлений. По возможности, используются технические и транспортные средства. Необходимым оборудованием для иллюстрации социальных явлений являются: компьютер, видеопроектор и другое мультимедийное оборудование. Оборудованное (по возможности с подъемником) транспортное средство позволит обучающимся (в частности, не передвигающимся самостоятельно обучающимся) выезжать в город для участия в занятиях в местах общего доступа горожан и в организациях, предоставляющих услуги населению.

Содержание учебного предмета "Окружающий социальный мир"

Содержание предмета представлено следующими разделами: "Квартира, дом, двор", "Продукты питания", "Предметы быта", "Школа", "Предметы и материалы, изготовленные человеком", "Город", "Транспорт", "Страна", "Традиции и обычаи".

Раздел "Квартира, дом, двор".

Узнавание (различение) частей дома (стена, крыша, окно, дверь, потолок, пол). Узнавание (различение) типов домов (одноэтажный (многоэтажный), каменный (деревянный), городской (сельский, дачный) дом. Узнавание (различение) мест общего пользования в доме (чердак, подвал, подъезд, лестничная площадка, лифт).

Соблюдение правил при пользовании лифтом: ждать закрытия и открытия дверей, нажимать кнопку с номером нужного этажа, стоять во время движения лифта.

Соблюдение правил безопасности, поведения в местах общего пользования в доме: не заходить в лифт с незнакомым человеком, не залезать на чердак, не трогать провода. Соблюдение правил пользования мусоропроводом (домофоном, почтовым ящиком, кодовым замком). Узнавание (различение) помещений квартиры (комната (спальная, детская, гостиная), прихожая, кухня, ванная комната, санузел, балкон). Знание функционального

назначения помещений квартиры. Сообщение своего домашнего адреса (город, улица, номер дома, номер квартиры). Узнавание своего домашнего адреса (на слух, написанного). Написание своего домашнего адреса. Узнавание (различение) частей территории двора (место для отдыха, игровая площадка, спортивная площадка, место для парковки автомобилей, место для сушки белья, место для выбивания ковров, место для контейнеров с мусором, газон). Знание (соблюдение) правил безопасности и поведения во дворе. Знакомство с коммунальными удобствами в квартире: отопление (батарея, вентиль, вода), канализация (вода, унитаз, сливной бачок, трубы), водоснабжение (вода, кран, трубы (водопровод), вентиль, раковина), электроснабжение (розетка, свет, электричество). Знание (соблюдение) правил безопасности и поведения во время аварийной ситуации в доме. Узнавание (различение) вредных насекомых (муравьи, тараканы), грызунов (крысы, мыши), живущих в доме. Представление о вреде, который приносят вредные насекомые. Знание (соблюдение) правил поведения в чрезвычайной ситуации. Узнавание (различение) предметов посуды: тарелка, стакан, кружка, ложка, вилка, нож, кастрюля, сковорода, чайник, половник. Узнавание (различение) часов (механические (наручные, настенные), электронные (наручные, настенные)). Знание строения часов (циферблат, стрелки (часовая, минутная)). Узнавание (различение) аудио, видеотехники и средствах связи (телефон, компьютер, планшет, магнитофон, плеер, видеоплеер). Знание назначения технического устройства (сотовый телефон, планшет, видеоплеер). Соблюдение последовательности действий при пользовании телефоном (плеером, планшетом): включение, использование (связь, игра), выключение.

Раздел "Продукты питания".

Узнавание (различение) напитков (вода, чай, сок, какао, лимонад, компот, квас, кофе) по внешнему виду, на вкус. Узнавание упаковок с напитком. Узнавание (различение) молочных продуктов (молоко, йогурт, творог, сметана, кефир, масло, морожено) по внешнему виду, на вкус. Узнавание упаковок с молочным продуктом. Знание правил хранения молочных продуктов. Узнавание (различение) мясных продуктов: готовых к употреблению (колбаса, ветчина), требующих обработки (приготовления) (мясо (свинина, говядина, баранина, птица), сосиска, сарделька, котлета, фарш). Знакомство со способами обработки (приготовления) мясных продуктов. Знание правил хранения мясных продуктов. Узнавание (различение) рыбных продуктов: готовых к употреблению (крабовые палочки, консервы, рыба (копченая, соленая, вяленая), требующих обработки (приготовления) мясо (филе рыбы, краб, креветка), рыбная котлета, рыбный фарш. Знакомство со способами обработки (приготовления) рыбных продуктов. Знание правил хранения рыбных продуктов. Узнавание (различение) муки и мучных изделий: готовых к употреблению (хлеб, батон, пирожок, булочка, сушки, баранки, сухари), требующих обработки (приготовления) (макаронные изделия (макароны, вермишель, рожки).

Знакомство со способами обработки (приготовления) мучных изделий. Знание правил хранения мучных изделий. Узнавание (различение) круп и бобовых: готовых к употреблению (консервированная фасоль, кукуруза, горошек, свежий горох), требующих обработки (приготовления) (греча, рис, пшено, крупы, бобовые). Знакомство со способами обработки (приготовления) круп и бобовых. Знание правил хранения круп и бобовых. Узнавание (различение) кондитерских изделий (торт, печенье, пирожное, конфета, шоколад). Знание правил хранения кондитерских изделий.

Раздел "Предметы быта".

Узнавание (различение) электробытовых приборов (телевизор, утюг, лампа, вентилятор, обогреватель, микроволновая печь, тостер, блендер, электрический чайник, фен, кондиционер). Знание назначения электроприборов. Знание правил техники безопасности при пользовании электробытовым прибором. Узнавание (различение) предметов мебели (стол, стул, диван, шкаф, полка, кресло, кровать, табурет, комод). Знание назначения предметов мебели. Различение видов мебели (кухонная, спальная, кабинетная). Узнавание (различение) предметов посуды (тарелка, стакан, кружка, ложка, вилка, нож, кастрюля, сковорода, чайник, половник, нож). Знание назначения предметов посуды. Узнавание (различение) кухонного инвентаря (терка, овощечистка, разделочная доска, дуршлаг, половник, открывалка). Знание назначения кухонного инвентаря.

Узнавание (различение) предметов интерьера (светильник, зеркало, штора, скатерть, ваза, статуэтки, свечи). Знание назначения предметов интерьера.

Узнавание (различение) светильников (люстра, бра, настольная лампа).

Узнавание (различение) часов (наручные, настенные, механические, электронные часы). Узнавание (различение) частей часов: стрелки, циферблат. Знание назначения часов (частей часов).

Раздел "Школа".

Узнавание (различение) помещений образовательной организации. Знание назначения помещений образовательной организации. Нахождение помещений образовательной организации. Знание профессий людей, работающих в образовательной организации. Соотнесение работника образовательной организации с его профессией. Узнавание (различение) участков школьной территории. Знание назначения участков школьной территории. Знание (соблюдение) правил поведения на территории образовательной организации. Узнавание (различение) зон класса.

Знание назначения зон класса. Знание (соблюдение) распорядка школьного дня. Узнавание (различение) школьных принадлежностей: школьная доска, парта, мел, ранец, учебник, тетрадь, дневник, карандаш, точилка, резинка, фломастер, пенал, ручка, линейка, краски, пластилин, альбом для рисования. Знание назначения школьных принадлежностей. Представление о себе как члене коллектива класса. Узнавание (различение) мальчика и девочки по внешнему виду. Знание положительных качеств человека. Знание

способов проявления дружеских отношений (чувств). Умение выражать свой интерес к другому человеку.

Раздел "Предметы и материалы, изготовленные человеком".

Узнавание свойств бумаги (рвется, мнется, намокает). Узнавание (различение) видов бумаги по плотности (альбомный лист, папиросная бумага, картон), по фактуре (глянцевая, бархатная). Узнавание предметов, изготовленных из бумаги (салфетка, коробка, газета, книга). Узнавание (различение) инструментов, с помощью которых работают с бумагой (ножницы, шило для бумаги, фигурный дырокол). Знание свойств дерева (прочность, твёрдость, плавает в воде, дает тепло, когда горит). Узнавание предметов, изготовленных из дерева (стол, полка, деревянные игрушки, двери). Узнавание (различение) инструментов, с помощью которых обрабатывают дерево (молоток, пила, топор). Знание свойств стекла (прозрачность, хрупкость). Узнавание предметов, изготовленных из стекла (ваза, стакан, оконное стекло, очки).

Соблюдение правил безопасности при обращении с предметами, изготовленными из стекла. Знание свойств резины (эластичность, непрозрачность, водонепроницаемость). Узнавание предметов, изготовленных из резины (резиновые перчатки, сапоги, игрушки). Знание свойств металла (прочность, твёрдость - трудно сломать, тонет в воде). Узнавание предметов, изготовленных из металла (ведро, игла, кастрюля). Знание свойств ткани (мягкая, мнется, намокает, рвётся).

Узнавание предметов, изготовленных из ткани (одежда, скатерть, штора, покрывала, постельное бельё, обивка мебели). Узнавание (различение) инструментов, с помощью которых работают с тканью (ножницы, игла). Знание свойств пластмассы (лёгкость, хрупкость). Узнавание предметов, изготовленных из пластмассы (бытовые приборы, предметы посуды, игрушки, фломастеры, контейнеры).

Раздел "Населенный пункт".

Узнавание (различение) элементов городской инфраструктуры, улицы (проспекты, переулки), площади, здания, парки. Узнавание (различение), назначение зданий: кафе, вокзал (аэропорт, железнодорожный, автовокзал, морской), службы помощи (банк, сберкасса, больница, поликлиника, парикмахерская, почта), магазин (супермаркет, одежда, посуда, мебель, цветы, продукты), театр (кукольный, драматический), цирк, жилой дом. Узнавание (различение) профессий (врач, продавец, кассир, повар, строитель, парикмахер, почтальон, работник химчистки, работник банка). Знание особенностей деятельности людей разных профессий. Знание (соблюдение) правил поведения в общественных местах. Узнавание (различение) частей территории улицы (проезжая часть, тротуар). Узнавание (различение) технических средств организации дорожного движения (дорожный знак ("Пешеходный переход"), разметка ("зебра"), светофор). Знание (соблюдение) правил перехода улицы. Знание (соблюдение) правил поведения на улице. Узнавание (различение) достопримечательностей своего

города (например, Кремль, Троицкий собор, Приказные палаты, памятник героям).

Раздел "Транспорт".

Узнавание (различение) наземного транспорта (рельсовый, безрельсовый). Знание назначения наземного транспорта. Узнавание (различение) составных частей наземного транспортного средства. Узнавание (различение) воздушного транспорта. Знание назначения воздушного транспорта. Узнавание (различение) составных частей воздушного транспортного средства. Узнавание (различение) водного транспорта. Знание назначения водного транспорта. Узнавание (различение) составных частей водного транспортного средства. Узнавание (различение) космического аппарата. Знание назначения космического аппарата. Узнавание (различение) составных частей космического аппарата. Знание (называние) профессий людей, работающих в космической отрасли. Соотнесение деятельности с профессией. Узнавание (различение) общественного транспорта. Знание (соблюдение) правил поведения в общественном транспорте. Узнавание (различение) специального транспорта (пожарная машина, скорая помощь, полицейская машина). Знание назначения специального транспорта. Знание профессий людей, работающих на специальном транспорте. Соотнесение деятельности с профессией. Знание места посадки и высадки из автобуса. Пользование общественным транспортом (посадка в автобус, покупка билета).

Раздел "Страна".

Знание названия государства, в котором мы живем. Знание (узнавание) государственной символики (герб, флаг, гимн). Узнавание Президента Российской Федерации (на фото, видео). Знание государственных праздников. Знание названия столицы России. Знание (узнавание) основных достопримечательностей столицы (Кремль, Красная площадь, Третьяковская Галерея, Большой театр) на фото, видео.

Знание названий городов России (Санкт-Петербург, Казань, Владивосток, Сочи). Знание достопримечательностей городов России. Знание прав и обязанностей гражданина России. Знание (различение) документов, удостоверяющих личность гражданина России (паспорт, свидетельство о рождении). Знание некоторых значимых исторических событий России. Знание выдающихся людей России.

Раздел "Традиции, обычаи".

Знание традиций и атрибутов праздников. Знание школьных традиций. Знание символики и атрибутов различных религий. Знание нравственных традиций, принятых в различных религиях.

Предметные результаты освоения учебного предмета "Окружающий социальный мир":

1) Представления о мире, созданном руками человека, интерес к объектам, созданным человеком;

представления о доме, образовательной организации, о расположенных в них и рядом объектах (мебель, оборудование, одежда, посуда, игровая площадка), о транспорте;

умение соблюдать элементарные правила безопасности поведения в доме, на улице, в транспорте, в общественных местах.

2) Представления об окружающих людях: овладение первоначальными представлениями о социальной жизни, о профессиональных и социальных ролях людей:

- представления о деятельности и профессиях людей, окружающих обучающегося ("учитель", "повар", "врач", "водитель");

- представления о социальных ролях людей (пассажир, пешеход, покупатель), правилах поведения согласно социальным ролям в различных ситуациях;

- опыт конструктивного взаимодействия с взрослыми и сверстниками;

- умение соблюдать правила поведения на уроках и во внеурочной деятельности, взаимодействовать со взрослыми и сверстниками, выбирая адекватную дистанцию и формы контакта, соответствующие возрасту и полу обучающегося.

3) Развитие межличностных и групповых отношений:

- представления о дружбе, других обучающихся, сверстниках;

- умение находить друзей на основе личных симпатий;

- умение строить отношения на основе поддержки и взаимопомощи, умение сопереживать, сочувствовать, проявлять внимание;

- умение взаимодействовать в группе в процессе учебной, игровой, других видах доступной деятельности;

- умение организовывать свободное время с учетом своих и совместных интересов;

4) Накопление положительного опыта сотрудничества и участия в общественной жизни:

- представление о праздниках, праздничных мероприятиях, их содержании, участие в них;

- использование простейших эстетических ориентиров (эталонов) о внешнем виде, на праздниках, в хозяйственно-бытовой деятельности;

- умение соблюдать традиции семейных, школьных, государственных праздников.

5) Представления об обязанностях и правах обучающегося:

- представления о праве на жизнь, на образование, на труд, на неприкосновенность личности и достоинства;

- представления об обязанностях обучающегося, сына или дочери, внука или внучки, гражданина.

6) Представление о стране проживания Россия:

- представление о стране, народе, столице, больших городах, городе (селе), месте проживания;

- представление о государственно символике (флаг, герб, гимн);

- представление о значимых исторических событиях и выдающихся людях России.

2.1.7. Рабочая программа по учебному предмету "Музыка и движение" предметной области "Искусство"

Пояснительная записка

Участие обучающегося в музыкальных выступлениях способствует его самореализации, формированию чувства собственного достоинства. Таким образом, музыка рассматривается как средство развития эмоциональной и личностной сферы, как средство социализации и самореализации обучающегося. На музыкальных занятиях развивается не только способность эмоционально воспринимать и воспроизводить музыку, но и музыкальный слух, чувство ритма, музыкальная память, индивидуальные способности к пению, танцу, ритмике.

Программно-методический материал включает 4 раздела: "Слушание музыки", "Пение", "Движение под музыку", "Игра на музыкальных инструментах".

В учебном плане предмет представлен с 1 по 13 год обучения. В системе коррекционно-развивающих занятий также возможно использование элементов музыкального воспитания в дополнительной индивидуальной работе с обучающимися.

Материально-техническое оснащение учебного предмета "Музыка" включает: дидактический материал: изображения (картинки, фото, пиктограммы) музыкальных инструментов, оркестров; портреты композиторов; альбомы с демонстрационным материалом, составленным в соответствии с тематическими линиями учебной программы; карточки с обозначением выразительных возможностей различных музыкальных средств для различения высотности, громкости звуков, темпа, характера музыкального произведения; карточки для определения содержания музыкального произведения; платки, флажки, ленты, обручи, а также игрушки-куклы, игрушки-животные.

Музыкальные инструменты: фортепиано, синтезатор, гитара, барабаны, бубны, маракасы, румбы, бубенцы, тарелки, ложки, блок-флейты, палочки, ударные установки, кастаньеты, конги, жалеики, трещетки, колокольчики, инструменты Карла Орфа. Оборудование: музыкальный центр, компьютер, проекционное оборудование, стеллажи для наглядных пособий, нот, музыкальных инструментов, ковровые и магнитные доски, ширма, затемнение на окна. Аудиозаписи, видеофильмы, презентации (записи со звучанием музыкальных инструментов и музыкантов, играющих на различных инструментах, оркестровых коллективов; фрагментов из оперных спектаклей, мюзиклов, балетов, концертов разной по жанру музыки), текст песен.

Содержание учебного предмета "Музыка и движение"

Содержание представлено следующими разделами "Слушание музыки", "Пение", "Движение под музыку", "Игра на музыкальных инструментах".

Раздел "Слушание музыки".

Слушание (различение) тихого и громкого звучания музыки. Определение начала и конца звучания музыки. Слушание (различение) быстрой, умеренной, медленной музыки. Слушание (различение) колыбельной песни и марша. Слушание (различение) веселой и грустной музыки. Узнавание знакомой песни. Определение характера музыки. Узнавание знакомой мелодии, исполненной на разных музыкальных инструментах. Слушание (различение) сольного и хорового исполнения произведения. Определение музыкального стиля произведения. Слушание (узнавание) оркестра (народных инструментов, симфонических), в исполнении которого звучит музыкальное произведение. Соотнесение музыкального образа с персонажем художественного произведения.

Раздел "Пение".

Подражание характерным звукам животных во время звучания знакомой песни. Подпевание отдельных или повторяющихся звуков, слогов и слов. Подпевание повторяющихся интонаций припева песни. Пение слов песни (отдельных фраз, всей песни). Выразительное пение с соблюдением динамических оттенков. Пение в хоре. Различение запева, припева и вступления к песне.

Раздел "Движение под музыку".

Топанье под музыку. Хлопки в ладоши под музыку. Покачивание с одной ноги на другую. Начало движения вместе с началом звучания музыки и окончание движения по ее окончании. Движения: ходьба, бег, прыжки, кружение, приседание под музыку разного характера. Выполнение под музыку действия с предметами: наклоны предмета в разные стороны, опускание или поднятие предмета, подбрасывание или ловля предмета, взмахивание предметом. Выполнение движений разными частями тела под музыку: "фонарики", "пружинка", наклоны головы. Соблюдение последовательности простейших танцевальных движений. Имитация движений животных. Выполнение движений, соответствующих словам песни.

Соблюдение последовательности движений в соответствии с исполняемой ролью при инсценировке песни. Движение в хороводе. Движение под музыку в медленном, умеренном и быстром темпе. Ритмичная ходьба под музыку. Изменение скорости движения под музыку (ускорять, замедлять). Изменение движения при изменении метроритма произведения, при чередовании запева и припева песни, при изменении силы звучания. Выполнение танцевальных движений в паре с другим танцором. Выполнение развернутых движений одного образа. Имитация (исполнение) игры на музыкальных инструментах.

Раздел "Игра на музыкальных инструментах".

Слушание (различение) контрастных по звучанию музыкальных инструментов, сходных по звучанию музыкальных инструментов. Освоение приемов игры на музыкальных инструментах, не имеющих звукоряд. Тихая и громкая игра на музыкальном инструменте. Сопровождение мелодии игрой

на музыкальном инструменте. Своевременное вступление и окончание игры на музыкальном инструменте. Освоение приемов игры на музыкальных инструментах, имеющих звукоряд. Сопровождение мелодии ритмичной игрой на музыкальном инструменте. Игра в ансамбле.

Предметные результаты освоения учебного предмета "Музыка и движение"

1) Развитие слуховых и двигательных восприятий, танцевальных, певческих, хоровых умений, освоение игре на доступных музыкальных инструментах, эмоциональное и практическое обогащение опыта в процессе музыкальных занятий, игр, музыкально-танцевальных, вокальных и инструментальных выступлений:

- интерес к различным видам музыкальной деятельности (слушание, пение, движение под музыку, игра на музыкальных инструментах);
- умение слушать музыку и выполнять простейшие танцевальные движения;
- освоение приемов игры на музыкальных инструментах, сопровождение мелодии игрой на музыкальных инструментах;
- умение узнавать знакомые песни, подпевать их, петь в хоре.

2) Готовность к участию в совместных музыкальных мероприятиях:

- умение проявлять адекватные эмоциональные реакции от совместной и самостоятельной музыкальной деятельности;
- стремление к совместной и самостоятельной музыкальной деятельности;
- умение использовать полученные навыки для участия в представлениях, концертах, спектаклях.

2.1.8. Рабочая программа по учебному предмету "Изобразительная деятельность" предметной области "Искусство"

Пояснительная записка.

Целью обучения изобразительной деятельности является формирование умений изображать предметы и объекты окружающей действительности художественными средствами. Основные задачи: развитие интереса к изобразительной деятельности, формирование умений пользоваться инструментами, обучение доступным приемам работы с различными материалами, обучение изображению (изготовлению) отдельных элементов, развитие художественно-творческих способностей.

Программа по изобразительной деятельности включает три раздела: "Лепка", "Рисование", "Аппликация". Во время занятий изобразительной деятельностью необходимо вызывать у обучающегося положительную эмоциональную реакцию, поддерживать и стимулировать его творческие устремления, развивать самостоятельность. Ребенок обучается уважительному отношению к своим работам, оформляя их в рамы, участвуя в выставках, творческих показах. Ему важно видеть и знать, что результаты его творческой деятельности полезны и нужны другим людям. Это делает жизнь обучающегося интереснее и ярче, способствует его самореализации, формирует чувство собственного достоинства. Сформированные на занятиях изобразительной деятельности умения и навыки необходимо применять в

последующей трудовой деятельности, например, при изготовлении полиграфических и керамических изделий, изделий в технике батик, календарей, блокнотов.

В учебном плане предмет представлен с 1 по 8 год обучения. Далее навыки изобразительной деятельности применяются на уроках профильного труда при изготовлении изделий из керамики, полиграфической, ткацкой, швейной и другой продукции.

Материально-техническое оснащение учебного предмета "Изобразительная деятельность" предусматривает: наборы инструментов для занятий изобразительной деятельностью, включающие кисти, ножницы специализированные, для фигурного вырезания, для левой руки), шило, коврики, фигурные перфораторы, стеки, индивидуальные доски, пластиковые подложки; натуральные объекты, изображения (картинки, фотографии, пиктограммы) готовых изделий и операций по их изготовлению; репродукции картин; изделия из глины; альбомы с демонстрационными материалами, составленными в соответствии с содержанием учебной программы; рабочие альбомы (тетради) с материалом для раскрашивания, вырезания, наклеивания, рисования; видеофильмы, презентации, аудиозаписи; оборудование: мольберты, планшеты, музыкальный центр, компьютер, проекционное оборудование; стеллажи для наглядных пособий, изделий, для хранения бумаги и работ обучающихся; магнитная и ковровая доска; расходные материалы для изобразительной деятельности: клей, бумага (цветная, папиросная, цветной ватман), карандаши (простые, цветные), мелки (пастель, восковые), фломастеры, маркеры, краски (акварель, гуашь, акриловые краски), бумага разных размеров для рисования; пластичные материалы (пластилин, соленое тесто, пластичная масса, глина).

Содержание учебного предмета "Изобразительная деятельность"
Содержание предмета представлено следующими разделами "Лепка", "Рисование", "Аппликация".

Раздел "Лепка".

Узнавание (различение) пластичных материалов: пластилин, тесто, глина. Узнавание (различение) инструментов и приспособлений для работы с пластичными материалами: стека, нож, скалка, валик, форма, подложка, штамп. Разминание пластилина (теста, глины). Раскатывание теста (глины) скалкой. Отрывание кусочка материала от целого куска. Откручивание кусочка материала от целого куска. Отщипывание кусочка материала от целого куска. Отрезание кусочка материала стекой. Размазывание пластилина по шаблону (внутри контура). Катание колбаски на доске (в руках). Катание шарика на доске (в руках), получение формы путем выдавливания формочкой. Вырезание заданной формы по шаблону стекой (ножом, шилом). Сгибание колбаски в кольцо. Закручивание колбаски в жгут. Переплетение: плетение из 2-х (3-х) колбасок. Прodelывание отверстия в детали. Расплющивание материала на доске (между ладонями,

между пальцами). Скручивание колбаски (лепешки, полоски). Защищывание краев детали. Соединение деталей изделия прижатием (примазыванием, прищипыванием). Лепка предмета из одной (нескольких) частей.

Выполнение тиснения (пальцем, штампом, тканью). Нанесение декоративного материала на изделие. Дополнение изделия мелкими деталями. Нанесение на изделие рисунка. Лепка изделия с нанесением растительного (геометрического) орнамента. Лепка нескольких предметов, объединённых сюжетом.

Раздел "Аппликация".

Узнавание (различение) разных видов бумаги: цветная бумага, картон, фольга, салфетка. Узнавание (различение) инструментов и приспособлений, используемых для изготовления аппликации: ножницы, шило, войлок, трафарет, дырокол. Сминание бумаги. Отрывание бумаги заданной формы (размера). Сгибание листа бумаги пополам (вчетверо, по диагонали). Скручивание листа бумаги. Намазывание всей (части) поверхности клеем. Выкалывание шилом: прокол бумаги, выкалывание по прямой линии, выкалывание по контуру. Разрезание бумаги ножницами: выполнение надреза, разрезание листа бумаги. Вырезание по контуру. Сборка изображения объекта из нескольких деталей. Конструирование объекта из бумаги: заготовка отдельных деталей, соединение деталей между собой. Соблюдение последовательности действий при изготовлении предметной аппликации: заготовка деталей, сборка изображения объекта, намазывание деталей клеем, приклеивание деталей к фону. Соблюдение последовательности действий при изготовлении декоративной аппликации: заготовка деталей, сборка орнамента способом чередования объектов, намазывание деталей клеем, приклеивание деталей к фону. Соблюдение последовательности действий при изготовлении сюжетной аппликации: придумывание сюжета, составление эскиза сюжета аппликации, заготовка деталей, сборка изображения, намазывание деталей клеем, приклеивание деталей к фону.

Раздел "Рисование".

Узнавание (различение) материалов и инструментов, используемых для рисования: краски, мелки, карандаши, фломастеры, палитра, мольберт, кисти, емкость для воды. Оставление графического следа. Освоение приемов рисования карандашом. Соблюдение последовательности действий при работе с красками: опускание кисти в баночку с водой, снятие лишней воды с кисти, обмакивание ворса кисти в краску, снятие лишней краски о край баночки, рисование на листе бумаги, опускание кисти в воду. Освоение приемов рисования кистью: прием касания, прием примакивания, прием наращивания массы. Выбор цвета для рисования. Получение цвета краски путем смешивания красок других цветов.

Рисование точек. Рисование вертикальных (горизонтальных, наклонных) линий. Соединение точек. Рисование геометрической фигуры (круг, овал, квадрат, прямоугольник, треугольник). Закрашивание внутри контура

(заполнение всей поверхности внутри контура). Заполнение контура точками. Штриховка слева направо (сверху вниз, по диагонали), двойная штриховка. Рисование контура предмета по контурным линиям (по опорным точкам, по трафарету, по шаблону, по представлению). Дорисовывание части (отдельных деталей, симметричной половины) предмета. Рисование предмета (объекта) с натуры. Рисование растительных (геометрических) элементов орнамента. Дополнение готового орнамента растительными (геометрическими) элементами. Рисование орнамента из растительных и геометрических форм в полосе (в круге, в квадрате). Дополнение сюжетного рисунка отдельными предметами (объектами), связанными между собой по смыслу. Расположение объектов на поверхности листа при рисовании сюжетного рисунка. Рисование приближенного и удаленного объекта. Подбор цвета в соответствии с сюжетом рисунка. Рисование сюжетного рисунка по образцу (срисовывание готового сюжетного рисунка) из предложенных объектов (по представлению). Рисование с использованием нетрадиционных техник: монотипии, "по сырому", рисования с солью, рисования шариками, граттаж, "под батик".

Предметные результаты освоения учебного предмета "Изобразительная деятельность".

- 1) Освоение доступных средств изобразительной деятельности: лепка, аппликация, рисование; использование различных изобразительных технологий:
 - интерес к доступным видам изобразительной деятельности;
 - умение использовать инструменты и материалы в процессе доступной изобразительной деятельности (лепка, рисование, аппликация);
 - умение использовать различные изобразительные технологии в процессе рисования, лепки, аппликации.
- 2) Способность к самостоятельной изобразительной деятельности:
 - положительные эмоциональные реакции (удовольствие, радость) в процессе изобразительной деятельности;
 - стремление к собственной творческой деятельности и умение демонстрировать результаты работы;
 - умение выражать свое отношение к результатам собственной и чужой творческой деятельности.
- 3) Готовность к участию в совместных мероприятиях:
 - готовность к взаимодействию в творческой деятельности совместно со сверстниками, взрослыми;
 - умение использовать полученные навыки для изготовления творческих работ, для участия в выставках, конкурсах рисунков, поделок.

2.1.9. Рабочая программа по учебному предмету "Адаптивная физическая культура" предметной области "Физическая культура" Пояснительная записка

Одним из важнейших направлений работы с ребенком, имеющим умственную отсталость, ТМНР, является физическое развитие, которое происходит на занятиях по адаптивной физической культуре.

Целью занятий по адаптивной физической культуре является повышение двигательной активности обучающихся и обучение использованию полученных навыков в повседневной жизни.

Основные задачи: формирование и совершенствование основных и прикладных двигательных навыков; формирование туристических навыков, умения кататься на велосипеде, ходить на лыжах, плавать, играть в спортивные игры; укрепление и сохранение здоровья обучающихся, профилактика болезней и возникновения вторичных заболеваний.

Программа по адаптивной физической культуре включает 6 разделов: "Плавание", "Коррекционные подвижные игры", "Велосипедная подготовка", "Лыжная подготовка", "Физическая подготовка", "Туризм".

Содержание раздела "Плавание" включает задачи на формирование умений двигаться в воде и навыка плавания. Раздел "Коррекционные подвижные игры" включает элементы спортивных игр и спортивных упражнений, подвижные игры. Основными задачами являются формирование умения взаимодействовать в процессе игры, соблюдать правила игры. На занятиях по велосипедной подготовке обучающиеся осваивают езду на трехколесном и двухколесном велосипеде. Раздел "Лыжная подготовка" предусматривает формирование навыка ходьбы на лыжах и дальнейшее его совершенствование. Раздел "Физическая подготовка" включает построения и перестроения, общеразвивающие и корригирующие упражнения. Программный материал раздела "Туризм" предусматривает овладение различными туристическими навыками.

В учебном плане предмет представлен с 1 по 13 год обучения.

Материально-техническое оснащение учебного предмета предусматривает как обычное для спортивных залов школ оборудование и инвентарь, так и специальное адаптированное оборудование для обучающихся с различными нарушениями развития, включая тренажеры, специальные велосипеды (с ортопедическими средствами), инвентарь для подвижных и спортивных игр. Материально-техническое оснащение учебного предмета "Адаптивная физкультура" включает: дидактический материал: изображения (картинки, фото, пиктограммы) спортивного, туристического инвентаря; альбомы с демонстрационным материалом в соответствии с темами занятий; спортивный инвентарь: маты, батуты, гимнастические мячи разного диаметра, гимнастические скамейки, гимнастические лестницы, обручи, кегли, мягкие модули различных форм, гимнастические коврики, корзины, футбольные, волейбольные, баскетбольные мячи, бадминтон, лыжи, лыжные палки, лыжные костюмы, 2-х- и 3-х- колесные велосипеды, самокаты, рюкзаки, туристические коврики, палатки, спальные мешки, наборы походной посуды, кольца; технические средства реабилитации: кресла-коляски комнатные и прогулочные, опор для стояния (вертикализаторы,

ходунки), опоры для ползания, тренажеры, кресла-стулья с санитарным оснащением (для туалета, ванны); мебель: шкафы для хранения спортивного инвентаря, для переодевания, стулья, стол, столы-кушетки.

Содержание учебного предмета "Адаптивная физическая культура"

Содержание предмета представлено следующими разделами: "Коррекционные подвижные игры", "Физическая подготовка", "Туризм".

Раздел "Коррекционные подвижные игры"

Элементы спортивных игр и спортивных упражнений. Баскетбол. Узнавание баскетбольного мяча. Передача баскетбольного мяча без отскока от пола (с отскоком от пола). Ловля баскетбольного мяча без отскока от пола (с отскоком от пола). Отбивание баскетбольного мяча от пола одной рукой. Ведение баскетбольного мяча по прямой (с обходом препятствия). Броски мяча в кольцо двумя руками. Волейбол. Узнавание волейбольного мяча. Поддача волейбольного мяча сверху (снизу). Прием волейбольного мяча сверху (снизу). Игра в паре без сетки (через сетку). Футбол. Узнавание футбольного мяча. Выполнение удара в ворота с места (пустые ворота, с вратарем), с 2-х шагов (пустые ворота, с вратарем), с разбега (пустые ворота, с вратарем). Прием мяча, стоя в воротах: ловля мяча руками, отбивание мяча ногой (руками). Ведение мяча. Выполнение передачи мяча партнеру. Остановка катящегося мяча ногой. Бадминтон. Узнавание (различение) инвентаря для бадминтона. Удар по волану: нижняя (верхняя) подача. Отбивание волана снизу (сверху). Игра в паре. Подвижные игры. Соблюдение правил игры "Стоп, хоп, раз". Соблюдение правил игры "Болото". Соблюдение последовательности действий в игре-эстафете "Полоса препятствий": бег по скамейке, прыжки через кирпичики, пролезание по туннелю, бег, передача эстафеты. Соблюдение правил игры "Пятнашки". Соблюдение правил игры "Рыбаки и рыбки". Соблюдение последовательности действий в игре-эстафете "Собери пирамидку": бег к пирамидке, надевание кольца, бег в обратную сторону, передача эстафеты. Соблюдение правил игры "Бросай-ка". Соблюдение правил игры "Быстрые санки". Соблюдение последовательности действий в игре-эстафете "Строим дом".

Раздел "Туризм"

Узнавание (различение) предметов туристического инвентаря (рюкзак, спальный мешок, туристический коврик, палатка, котелок, тренога). Соблюдение последовательности действий при складывании вещей в рюкзак (например, банка тушенки, обувь, одежда, набор походной посуды, средства личной гигиены). Соблюдение последовательности действий при раскладывании спального мешка: раскрытие чехла, вынимание мешка из чехла, развязывание тесьмы, раскатывание мешка. Соблюдение последовательности действий при расположении в спальном мешке: расстегивание молнии, посадка в мешок, застегивание молнии до середины спального мешка, расположение в мешке лежа, застегивание молнии до

капюшона. Соблюдение последовательности действий при складывании спального мешка: совмещение углов верхней части мешка, скручивание мешка, завязывание тесьмы, вставление мешка в чехол, затягивание чехла. Узнавание (различение) составных частей палатки: днище, крыша, стены палатки, растяжки, стойка, колышки. Подготовка места для установки палатки. Раскладывание палатки. Ориентировка в частях палатки. Вставление плоских (круглых) колышков при закреплении палатки на земле. Установление стоек. Установление растяжек палатки. Соблюдение последовательности действий при разборке установленной палатки: вынимание колышков (с растяжки, из днища), складывание колышков в чехол, вытаскивание стоек, разборка и складывание стоек в чехол, складывание растяжек на палатку, сворачивание палатки, складывание палатки и всех комплектующих в сумку-чехол, закрывание сумки-чехла. Подготовка кострового места. Складывание костра. Разжигание костра. Поддержание огня в костре. Тушение костра. Соблюдение правил поведения в походе: нельзя отставать, убежать вперед, нельзя никуда уходить без разрешения взрослого, нельзя есть найденные в лесу грибы и ягоды без разрешения взрослого, нельзя бросать мусор в лесу, нельзя трогать лесных животных.

Раздел "Физическая подготовка".

Построения и перестроения. Принятие исходного положения для построения и перестроения: основная стойка, стойка "ноги на ширине плеч" ("ноги на ширине ступни"). Построение в колонну по одному, в одну шеренгу, перестроение из шеренги в круг. Размыкание на вытянутые руки в стороны, на вытянутые руки вперед. Повороты на месте в разные стороны. Ходьба в колонне по одному, по двое. Бег в колонне.

Общеразвивающие и корригирующие упражнения. Дыхательные упражнения: произвольный вдох (выдох) через рот (нос), произвольный вдох через нос (рот), выдох через рот (нос). Одновременное (поочередное) сгибание (разгибание) пальцев. Противопоставление первого пальца остальным на одной руке (одновременно двумя руками), пальцы одной руки пальцам другой руки поочередно (одновременно). Сгибание пальцев в кулак на одной руке с одновременным разгибанием на другой руке. Круговые движения кистью. Сгибание фаланг пальцев. Одновременные (поочередные) движения руками в исходных положениях "стоя", "сидя", "лежа" (на боку, на спине, на животе): вперед, назад, в стороны, вверх, вниз, круговые движения. Круговые движения руками в исходном положении "руки к плечам". Движения плечами вперед (назад, вверх, вниз). Движения головой: наклоны вперед (назад, в стороны), повороты, круговые движения. Поднимание головы в положении "лежа на животе". Наклоны туловища вперед (в стороны, назад). Повороты туловища вправо (влево). Круговые движения прямыми руками вперед (назад). Наклоны туловища в сочетании с поворотами. Стояние на коленях.

Ходьба с высоким подниманием колен. Хлопки в ладони под поднятой прямой ногой. Движения стопами: поднимание, опускание, наклоны, круговые движения. Приседание. Ползание на четвереньках. Поочередные (одновременные) движения ногами: поднимание (отведение) прямых (согнутых) ног, круговые движения. Переход из положения "лежа" в положение "сидя" (из положения "сидя" в положение "лежа"). Ходьба по доске, лежащей на полу. Ходьба по гимнастической скамейке: широкой (узкой) поверхности гимнастической скамейки, ровной (наклонной) поверхности гимнастической скамейки, движущейся поверхности, с предметами (препятствиями).

Прыжки на двух ногах (с одной ноги на другую). Стойка у вертикальной плоскости в правильной осанке. Движение руками и ногами, стоя у вертикальной плоскости: отведение рук в стороны, поднимание вверх и возвращение в исходное положение, поочередное поднимание ног вперед, отведение в стороны. Отход от стены с сохранением правильной осанки.

Ходьба и бег. Ходьба с удержанием рук за спиной (на поясе, на голове, в стороны). Движения руками при ходьбе: взмахи, вращения, отведение рук назад, в стороны, подъем вверх. Ходьба ровным шагом, на носках, пятках, высоко поднимая бедро, захлестывая голень, приставным шагом, широким шагом, в полуприседе, приседе. Ходьба в умеренном (медленном, быстром) темпе. Ходьба с изменением темпа, направления движения. Бег в умеренном (медленном, быстром) темпе. Бег с изменением темпа и направления движения. Преодоление препятствий при ходьбе (беге). Бег с высоким подниманием бедра (захлестыванием голени, приставным шагом).

Прыжки. Прыжки на двух ногах на месте (с поворотами, с движениями рук), с продвижением вперед (назад, вправо, влево). Прыжки на одной ноге на месте, с продвижением вперед (назад, вправо, влево). Перепрыгивание с одной ноги на другую на месте, с продвижением вперед. Прыжки в длину с места, с разбега. Прыжки в высоту, глубину.

Ползание, подлезание, лазание, перелезание. Ползание на животе, на четвереньках. Подлезание под препятствия на животе, на четвереньках. Лазание по гимнастической стенке вверх (вниз, в стороны), по наклонной гимнастической скамейке вверх (вниз), через препятствия, по гимнастической сетке вправо (влево), по канату. Вис на канате, рейке. Перелезание через препятствия.

Броски, ловля, метание, передача предметов и перенос груза. Передача предметов в шеренге (по кругу, в колонне). Броски среднего (маленького) мяча двумя руками вверх (о пол, о стенку). Ловля среднего (маленького) мяча одной (двумя) руками. Бросание мяча на дальность. Сбивание предметов большим (малым) мячом. Броски (ловля) мяча в ходьбе (беге). Метание в цель (на дальность). Перенос груза.

Предметные результаты освоения учебного предмета "Адаптивная физическая культура".

1) Восприятие собственного тела, осознание своих физических возможностей и ограничений:

- освоение доступных способов контроля над функциями собственного тела: сидеть, стоять, передвигаться (с использованием технических средств);

- освоение двигательных навыков, последовательности движений, развитие координационных способностей;

- совершенствование физических качеств: ловкости, силы, быстроты, выносливости;

умение радоваться успехам: выше прыгнул, быстрее пробежал.

2) Соотнесение самочувствия с настроением, собственной активностью, самостоятельностью и независимостью:

- умение определять свое самочувствие в связи с физической нагрузкой: усталость, болевые ощущения.

3) Освоение доступных видов физкультурно-спортивной деятельности: езда на велосипеде, ходьба на лыжах, спортивные игры, туризм, плавание:

- интерес к определенным видам физкультурно-спортивной деятельности: езда на велосипеде, ходьба на лыжах, плавание, спортивные и подвижные игры, туризм, физическая подготовка;

- умение ездить на велосипеде, кататься на санках, ходить на лыжах, плавать, играть в подвижные игры.

2.1.10. Рабочая программа по учебному предмету "Труд (технология)" предметной области "Технология"

Пояснительная записка

Целью трудового обучения является подготовка обучающихся и подростков с умеренной, Тяжелой, глубокой умственной отсталостью, с ТМНР к доступной трудовой деятельности. Основные задачи: развитие интереса к трудовой деятельности; формирование навыков работы с различными инструментами и оборудованием; освоение отдельных операций и технологий по изготовлению различных изделий, по работе с почвой, с растениями.

Обучение труду опирается на умения и навыки, сформированные у обучающихся в ходе занятий по предметно-практической деятельности, и нацелено на освоение доступных технологий изготовления продукции. Важно формирование мотивации трудовой деятельности, развитие интереса к разным видам доступной трудовой деятельности, положительное отношение к результатам своего труда. Обучающихся знакомят с различными материалами и инструментами, со специальным оборудованием, учат соблюдать технику безопасности в ходе трудового процесса. У обучающихся постепенно накапливается практический опыт, происходит формирование операционно-технических умений, формируются навыки самостоятельного изготовления продукции (умения намечать цель, подбирать необходимые инструменты и материалы, осуществлять задуманное, оценивать результат).

Подросток учится организовывать свое рабочее место в соответствии с используемыми материалами, инструментами, оборудованием. С помощью педагогического работника (или самостоятельно) он создает эскиз изделия, проводит анализ образца (задания) с опорой на рисунок, схему, инструкцию; планирует последовательность операций по изготовлению продукта; контролирует качество выполненной работы; обсуждает полученный результат в соответствии с своими представлениями. Постепенно у обучающегося формируются такие качества трудовой деятельности, которые позволяют выполнять освоенную деятельность в течение длительного времени, осуществлять работу в соответствии с требованиями, предъявляемые к качеству продукта и производить его в установленные сроки.

Программа по профильному труду представлена следующими разделами: "Батик", "Шитье", "Растениеводство". Этот перечень может быть дополнен или заменен другими профилями труда по усмотрению образовательной организации, с учетом местных и региональных условий и возможностей для будущей трудовой занятости обучающегося, а также кадрового обеспечения организации. В учебном плане предмет представлен с 7 по 13 год обучения.

Материально-техническое обеспечение образовательной области учебного предмета "Профильный труд" включает: дидактический материал: комплекты демонстрационных и раздаточного материалов, таблицы по разделам и темам профильного труда, рабочие тетради; фото, картинки, пиктограммы с изображениями действий, операций, алгоритмов работы с использованием инструментов и оборудования; технологические карты, обучающие компьютерные программы, видеофильмы, иллюстрирующие труд людей, технологические процессы, примеры (образцы) народных промыслов, презентации; оборудование таких предметов как: швейное дело, деревообработка, керамика, ткачество требуют наборов инструментов для обработки различных материалов; швейные машины, ткацкие станки (стационарные и настольные), муфельная печь, горшки, теплички; наборы инструментов для садоводства (грабли, ведра, лейки, лопаты); оборудование для полиграфии: сканер, принтер, резак, ламинатор, брошюровщик, проектор, экран, компьютер, копировальный аппарат, носители электронной информации, цифровые фото и видеокамеры со штативом; расходные материалы для труда: клей, бумага, карандаши (простые, цветные), мелки (пастель, восковые), фломастеры, маркеры, краски (акварель, гуашь, акриловые, для ткани), линейки и различные мерки, бумага разных размеров, плотности, формата, фактуры; ножницы, фигурные дыроколы, глина, стеки, нитки, иголки, ткань, шерсть (натуральная, искусственная), иглы для валяния, мыло детское.

Содержание учебного предмета "Труд (технология)"

Содержание предмета представлено следующими разделами: "Полиграфия", "Керамика", "Батик", "Ткачество", "Шитье", "Деревообработка", "Растениеводство".

Раздел "Батик".

Подготовка рабочего места. Подготовка ткани к работе. Нанесение контура рисунка на ткань. Выделение контура рисунка резервирующим составом (воск, контур). Подготовка красок. Раскрашивание внутри контура. Удаление воска с ткани. Уборка рабочего места. Соблюдение последовательности действий при изготовлении панно "Крылья бабочки": натягивание ткани на подрамник, рисование эскиза, нанесение контура рисунка на ткань, выделение контура рисунка резервирующим составом, раскрашивание внутри контура. Соблюдение последовательности действий при изготовлении шарфа: завязывание узелков на шарфе, опускание шарфа в желтую краску, промывание ткани, завязывание узелков на шарфе, опускание шарфа в оранжевую краску, промывание ткани, развязывание узелков, стирка и глажение шарфа. Соблюдение последовательности действий при изготовлении панно "Мой дом": рисование эскиза на бумаге, нанесение контурного рисунка на ткань, раскрашивание внутри контура, покрытие рисунка воском, сминание ткани, опускание ткани в краситель, полоскание и сушка ткани, глажение изделия.

Раздел "Растениеводство".

Выращивание комнатных растений. Определение необходимости полива растения. Определение количества воды для полива. Полив растения. Рыхление почвы. Пересадка растения. Мытье растения. Опрыскивание растений. Удаление сухих листьев с растений. Мытье горшков и поддонов. Выращивание растений в открытом грунте. Перекапывание почвы. Рыхление почвы. Внесение органических удобрений в почву. Приготовление компоста. Оформление грядки и междурядья. Изготовление бороздки (лунки) на грядке. Выкапывание ямы. Подготовка семян к посадке. Посев семян. Высаживание рассады в открытый грунт. Полив растений. Удаление сорняков. Обрезка веток. Выкапывание овощей. Срезание овощей. Подготовка овощей к хранению (очищение от земли, обрезка ботвы, просушивание). Чистка и мытье садового инвентаря.

Раздел "Шитье".

Ручное шитье. Различение инструментов и материалов для ручного шитья. Подготовка рабочего места. Отрезание нити определенной длины. Вдевание нити в иголку. Завязывание узелка. Пришивание пуговицы с двумя отверстиями (с четырьмя отверстиями, на ножке). Выполнение шва "вперед иголкой". Закрепление нити на ткани. Выполнение шва "через край". Шитье на электрической машинке. Различение основных частей электрической швейной машинки. Подготовка рабочего места. Наматывание нити на шпульку. Вставление шпульки с ниткой в шпульный колпачок. Вставление шпульного колпачка в челнок. Заправка верхней нити. Вывод нижней нити на платформу машины. Соблюдение последовательности действий при подготовке швейной машины к работе: установка педали, включение в сеть, наматывание нити на шпульку, вставление шпульки с ниткой в шпульный колпачок, вставление шпульного колпачка в челнок,

заправка верхней нити, вывод нижней нити наверх. Подведение ткани под лапку. Опускание иголки в ткань. Соблюдение последовательности действий при подготовке к шитью: поднимание лапки, подведение ткани под лапку, опускание иголки, опускание лапки. Соблюдение последовательности действий при выполнении строчки: нажатие на педаль, регулировка ткани во время строчки, отпускание педали. Соблюдение последовательности действий по окончании шитья: поднятие лапки, поднятие иголки, вынимание ткани из-под лапки, обрезание нити. Уборка рабочего места.

Кройка и сборка изделия. Соблюдение последовательности кройки деталей изделия: раскладывание ткани, накладывание выкройки на ткань, закрепление выкройки на ткани, обведение выкройки мелом, выполнение припуска на шов, снятие выкройки с ткани, вырезание детали изделия. Соединение деталей изделия.

Соблюдение последовательности действий при пошиве сумки: выбор ткани и подбор соответствующих ниток, кройка изделия, сборка изделия, строчка швов основы и ручки сумки, удаление наметочного шва, утюжка швов, обработка верхнего края сумки, приметывание ручки к верхней стороне сумки, строчка ручки на швейной машине, удаление наметочного шва, утюжка готового изделия, пришивание деревянных бусин. Соблюдение последовательности действий при изготовлении панно "Рябина": изготовление веток и листьев, приметывание веток и листьев к основе, пристрачивание веток и листьев на основу, удаление наметочного шва, пришивание пуговиц (ягод) к основе, обработка краев изделия.

Предметные результаты освоения учебного предмета "Труд (технология)".

1) Овладение трудовыми умениями, необходимыми в разных жизненных сферах; овладение умением адекватно применять доступные технологические цепочки и освоенные трудовые навыки для социального и трудового взаимодействия.

Интерес к овладению доступными профильными, прикладными, вспомогательными видами трудовой деятельности, например, керамика, батик, печать, ткачество, растениеводство, деревообработка, шитье, вязание и другие, с учетом особенностей региона.

Умение выполнять отдельные и комплексные элементы трудовых операций, несложные виды работ, применяемые в сферах производства и обслуживания.

Умение использовать в трудовой деятельности различные инструменты, материалы; соблюдать необходимые правила техники безопасности.

Умение соблюдать технологические процессы, например, выращивание и уход за растениями, изготовление изделий из бумаги, дерева, ткани, глины и другие, с учетом особенностей региона.

Умение выполнять работу качественно, в установленный промежуток времени, оценивать результаты своего труда.

2) Обогащение положительного опыта и установка на активное использование освоенных технологий и навыков для индивидуального жизнеобеспечения, социального развития и помощи близким.

Потребность активно участвовать в совместной с другими деятельности, направленной на свое жизнеобеспечение, социальное развитие и помощь близким.

2.1.11. Рабочая программа коррекционного курса "Сенсорное развитие".

Пояснительная записка

Сенсорное развитие направлено на формирование полноценного восприятия окружающей действительности. Первой ступенью познания мира является чувственный опыт человека. Успешность умственного, физического, эстетического воспитания в значительной степени зависит от качества сенсорного опыта обучающихся, то есть от того, насколько полно ребенок воспринимает окружающий мир. У обучающихся с ТМНР сенсорный опыт спонтанно не формируется. Чем тяжелее нарушения у обучающегося, тем значительнее роль развития чувственного опыта: ощущений и восприятий. Обучающиеся с ТМНР наиболее чувствительны к воздействиям на сохранные анализаторы, поэтому педагогически продуманный выбор средств и способов сенсорного воздействия будет благоприятствовать их дальнейшему психическому и физическому развитию.

Целью обучения является обогащение чувственного опыта в процессе целенаправленного систематического воздействия на сохранные анализаторы.

Программно-методический материал включает 5 разделов: "Зрительное восприятие", "Слуховое восприятие", "Кинестетическое восприятие", "Восприятие запаха", "Восприятие вкуса".

Содержание каждого раздела представлено по принципу от простого - к сложному. Сначала проводится работа, направленная на расширение диапазона воспринимаемых ощущений обучающегося, стимуляцию активности. Под активностью подразумеваются психические, физические, речевые реакции обучающегося, например, эмоционально-двигательная отзывчивость, концентрация внимания, вокализация. В дальнейшем в ходе обучения формируются сенсорно-перцептивные действия. Ребенок учится не только распознавать свои ощущения, но и перерабатывать получаемую информацию, что в будущем поможет ему лучше ориентироваться в окружающем мире.

Для реализации курса необходимо специальное материально-техническое оснащение, включающее: оборудованную сенсорную комнату, сухой (шариковый) и водный бассейны, игрушки и предметы со световыми, звуковыми эффектами, образцы материалов, различных по фактуре, вязкости, температуре, плотности, сенсорные панели, наборы аромобаночек, вибромассажеры.

Содержание коррекционного курса "Сенсорное развитие".

1. Зрительное восприятие.

Фиксация взгляда на лице человека. Фиксация взгляда на неподвижном светящемся предмете (фонарик, пламя свечи, светящиеся игрушки). Фиксация взгляда на неподвижном предмете, расположенном (на уровне глаз, выше и ниже уровня глаз) напротив обучающегося (справа, слева от обучающегося). Прослеживание взглядом за движущимся близко расположенным предметом (по горизонтали, по вертикали, по кругу, вперед или назад). Прослеживание взглядом за движущимся удаленным объектом. Узнавание (различение) цвета объектов (красный, синий, желтый, зеленый, черный).

2. Слуховое восприятие.

Локализация неподвижного источника звука, расположенного на уровне уха (плеча, талии). Прослеживание за близко расположенным перемещающимся источником звука. Локализация неподвижного удаленного источника звука. Соотнесение звука с его источником. Нахождение одинаковых по звучанию объектов.

3. Кинестетическое восприятие.

Эмоционально-двигательная реакция на прикосновения человека. Реакция на соприкосновение с материалами (дерево, металл, клейстер, пластмасса, бумага, вода), различными по температуре (холодный, теплый), фактуре (гладкий, шероховатый), вязкости (жидкий, густой, сыпучий). Реакция на вибрацию, исходящую от объектов. Реакция на давление на поверхность тела. Реакция на горизонтальное (вертикальное) положение тела. Реакция на положение частей тела. Реакция на соприкосновение тела с разными видами поверхностей. Различение материалов (дерево, металл, клейстер, крупа, вода) по температуре (холодный, горячий), фактуре (гладкий, шероховатый), влажности (мокрый, сухой), вязкости (жидкий, густой).

Восприятие запаха.

Реакция на запахи. Узнавание (различение) объектов по запаху (лимон, банан, хвоя, кофе).

Восприятие вкуса.

Реакция на продукты, различные по вкусовым качествам (горький, сладкий, кислый, соленый) и консистенции (жидкий, твердый, вязкий, сыпучий). Узнавание (различение) продуктов по вкусу (шоколад, груша). Узнавание (различение) основных вкусовых качеств продуктов (горький, сладкий, кислый, соленый).

Ожидаемые результаты освоения коррекционного курса «Сенсорное развитие»:

- фиксация взгляда на лице человека;
- фиксация взгляда на неподвижном светящемся предмете (фонарик, пламя свечи, светящиеся игрушки);
- фиксация взгляда на неподвижном предмете, расположенном на уровне глаз (выше и ниже уровня глаз) напротив ребенка (справа, слева от ребенка);
- прослеживание взглядом за близко расположенным предметом, движущимся по горизонтали (по вертикали, по кругу, вперед/назад);

- прослеживание взглядом за движущимся удаленным объектом;
 - узнавание/различение цвета объектов (красный, синий, желтый, зеленый, черный и др.);
 - локализация неподвижного источника звука, расположенного на уровне уха (на уровне плеча, талии);
 - прослеживание за близко расположенным перемещающимся источником звука;
 - локализация неподвижного удаленного источника звука;
 - соотнесение звука с его источником;
 - нахождение одинаковых по звучанию объектов;
 - адекватная эмоционально-двигательная реакция на прикосновения человека;
 - адекватная реакция на соприкосновение с материалами различными по температуре, фактуре, вязкости;
 - адекватная реакция на вибрацию, исходящую от объектов;
 - адекватная реакция на давление на поверхность тела;
 - адекватная реакция на горизонтальное (вертикальное) положение тела;
 - адекватная реакция на изменение положения тела;
 - адекватная реакция на положение частей тела;
 - адекватная реакция на соприкосновение тела с разными видами поверхностей;
 - различение свойств материалов: холодный, горячий (гладкий, шероховатый; мокрый, сухой; жидкий, густой);
 - адекватная реакция на запахи;
- результат: узнавание/различение объектов по запаху;
- адекватная реакция на продукты, различные по вкусовым качествам (горький, сладкий, кислый, соленый), консистенции (жидкий, твердый, вязкий, сыпучий);
- узнавание/различение продуктов по вкусу (шоколад, груша и др.);
 - узнавание/различение основных вкусовых качеств продуктов (горький, сладкий, кислый, соленый).

2.1.12. Рабочая программа коррекционного курса "Предметно-практические действия".

Пояснительная записка

Вследствие органического поражения ЦНС у обучающихся с умеренной, тяжелой, глубокой умственной отсталостью, с ТМНР процессы восприятия, памяти, мышления, речи, двигательных и других функций нарушены или искажены, поэтому формирование предметных действий происходит со значительной задержкой. У многих обучающихся с ТМНР, достигших школьного возраста, действия с предметами остаются на уровне неспецифических манипуляций. В этой связи ребенку необходима специальная обучающая помощь, направленная на формирование разнообразных видов предметно-практической деятельности. Обучение

начинается с формирования элементарных специфических манипуляций, которые со временем преобразуются в произвольные целенаправленные действия с различными предметами и материалами.

Целью обучения является формирование целенаправленных произвольных действий с различными предметами и материалами.

Программно-методический материал включает 2 раздела: "Действия с материалами", "Действия с предметами".

В процессе обучения обучающиеся знакомятся с различными предметами и материалами и осваивают действия с ними. Сначала формируются приемы элементарной предметной деятельности, такие как: захват, удержание, переключивание, которые в дальнейшем используются в разных видах продуктивной деятельности: изобразительной, доступной бытовой и трудовой деятельности, самообслуживании.

Материально-техническое оснащение учебного предмета "Предметно-практические действия" включает: предметы для нанизывания на стержень, шнур, нить (кольца, шары, бусины), звучащие предметы для встряхивания, предметы для сжимания (мячи различной фактуры, разного диаметра), вставления (стаканчики одинаковой величины).

Содержание коррекционного курса "Предметно-практические действия".

1. Действия с материалами.

Сминание материала (салфетки, туалетная бумага, бумажные полотенца, газета, цветная, папиросная бумага, калька) двумя руками (одной рукой, пальцами). Разрывание материала (бумагу, вату, природный материал) двумя руками, направляя руки в разные стороны (двумя руками, направляя одну руку к себе, другую руку от себя; пальцами обеих рук, направляя одну руку к себе, другую руку от себя). Размазывание материала руками (сверху вниз, слева направо, по кругу). Разминание материала (тесто, пластилин, глина, пластичная масса) двумя руками (одной рукой). Пересыпание материала (крупа, песок, земля, мелкие предметы) двумя руками, с использованием инструмента (лопатка, стаканчик). Переливание материала (вода) двумя руками (с использованием инструмента (стаканчик, ложка). Наматывание материала (белая веревка, шпагат, шерстяные нитки, шнур).

2. Действия с предметами.

Захватывание, удержание, отпускание предмета (шарики, кубики, мелкие игрушки, шишки). Встряхивание предмета, издающего звук (бутылочки с бусинками или крупой). Толкание предмета от себя (игрушка на колесиках, ящик, входная дверь). Притягивание предмета к себе (игрушка на колесиках, ящик). Вращение предмета (завинчивающиеся крышки на банках, бутылках, детали конструктора с болтами и гайками). Нажимание на предмет (юла, рычаг, кнопка, коммуникатор) всей кистью (пальцем). Сжимание предмета (звучащие игрушки из разных материалов, прищепки, губки) двумя руками (одной рукой, пальцами). Вынимание предметов из емкости. Складывание

предметов в емкость. Перекладывание предметов из одной емкости в другую. Вставление предметов в отверстия (одинаковые стаканчики, мозаика). Нанизывание предметов (шары, кольца, крупные и мелкие бусины) на стержень (нить).

Ожидаемые результаты освоения коррекционного курса «Предметно – практические действия»:

- сминание материала (салфетки, туалетная бумага, бумажные полотенца, газета, цветная, папиросная бумага, калька и др.): двумя руками, одной рукой, пальцами;
- разрывание материала (бумагу, вату, природный материал): двумя руками, направляя руки в разные стороны; двумя руками, направляя одну руку к себе, другую руку от себя; пальцами обеих рук, направляя одну руку к себе, другую руку от себя;
- размазывание материала: сверху вниз; слева направо; по кругу;
- разминание материала (тесто, пластилин, глина, пластичная масса): двумя руками, одной рукой;
- пересыпание материала (крупы, песок, земля, мелкие предметы): двумя руками, с использованием инструмента (лопатка, стаканчик и др.);
- переливание материала (вода): двумя руками, с использованием инструмента (стаканчик, ложка и др.)
- наматывание материала (бельевая веревка, шпагат, шерстяные нитки, шнур и др.);
- захват, удержание, отпускание предмета (шарики, кубики, мелкие игрушки, шишки и др.);
- встряхивание предмета, издающего звук (бутылочки с бусинками или крупой и др.);
- толкание предмета от себя (игрушка на колесиках, ящик, входная дверь и др.);
- притягивание предмета по направлению к себе (игрушка на колесиках, ящик и др.);
- вращение предмета (завинчивающиеся крышки на банках, бутылках, детали конструктора с болтами и гайками и др.);
- нажимание на предмет (юла, рычаг, кнопка, коммуникатор и др.): всей кистью, пальцем;
- вынимание предметов из емкости;
- складывание предметов в емкость;
- перекладывание предметов из одной емкости в другую;
- вставление предметов в отверстия (одинаковые стаканчики, мозаика и др.);
- нанизывание предметов (шары, кольца, крупные и мелкие бусины и др.): на стержень, на нить.

2.1.13. Рабочая программа коррекционного курса "Двигательное развитие".

Пояснительная записка

Двигательная активность является естественной потребностью человека. Развитие двигательных навыков необходимо для нормальной жизнедеятельности всех систем и функций органов человека. У большинства обучающихся с ТМНР имеются тяжелые нарушения опорно-двигательных функций, значительно ограничивающие возможности самостоятельной деятельности обучающихся. Поэтому работа по обогащению сенсомоторного опыта, поддержанию и развитию способности к движению и функциональному использованию двигательных навыков является целью занятий.

Основные задачи: мотивация двигательной активности, поддержка и развитие имеющихся движений, расширение диапазона движений и профилактика возможных нарушений; освоение новых способов передвижения, включая передвижение с помощью технических средств реабилитации. Целенаправленное развитие движений на специально организованных занятиях, которые проводятся инструкторами лечебной физкультуры и (или) учителями адаптивной физкультуры.

Развитие двигательных умений у обучающихся с детским церебральным параличом тесно связано с профилактикой возникновения у них патологических состояний. В ходе работы тело обучающегося фиксируется в таких позах (горизонтальных, сидячих, вертикальных), которые снижают активность патологических рефлексов, обеспечивая максимально комфортное положение обучающегося в пространстве и возможность реализации движений. Придание правильной позы и фиксация обеспечивается при помощи специального оборудования и вспомогательных приспособлений с соблюдением индивидуального режима. Такая работа организуется в физкультурном зале, в классе и дома в соответствии с рекомендациями врача-ортопеда и специалиста по лечебной физкультуре. Обеспечение условий для придания и поддержания правильного положения тела создает благоприятные предпосылки для обучения обучающегося самостоятельным движениям, действиям с предметами, элементарным операциям самообслуживания, способствует развитию познавательных процессов.

Техническое оснащение курса включает: технические средства реабилитации (например, кресла-коляски, ходунки, вертикализаторы); средства для фиксации ног, груди, таза; мягкие формы и приспособления для придания положения лежа, сидя, стоя; ограничители; автомобильные кресла; гимнастические мячи различного диаметра, гамак, тележки, коврики, специальный велосипед, тренажеры, подъемники.

Примерное содержание коррекционного курса «Двигательное развитие»

Содержание коррекционного курса «Двигательное развитие» имеет практическую направленность и максимально индивидуализировано:

Формирование умения удерживать голову.

Ожидаемый результат: удерживание головы: в положении лежа на спине, в положении лежа на животе, в положении на боку (правом, левом), в положении сидя.

Методические рекомендации: при обучении удержанию головы в положении сидя (цель обучения) рекомендуем выкладывать ребенка на спину или на живот на горизонтальную поверхность или на большой гимнастический мяч. В положении лежа на животе на горизонтальной плоскости для облегчения удержания головы под голову и плечи ребенка подкладывают валик или согнутые в локтевых суставах руки. При выполнении упражнения на большом гимнастическом мяче для облегчения удержания головы учитель раскачивает мяч вперед/назад. Для того чтобы ребенок приподнял и удерживал голову, учитель привлекает его внимание ярким по цвету, звучащим или светящимся (мигающим или меняющим цвет) предметом, собственным отражением в зеркале.

Формирование умения выполнять движения головой.

Ожидаемый результат: выполнение движений головой: наклоны (вправо, влево, вперед в положении лежа на спине/животе, стоя или сидя), повороты (вправо, влево в положении лежа на спине/животе, стоя или сидя), «круговые» движения (по часовой стрелке и против часовой стрелки).

Методические рекомендации: ребенок выполняет наклоны и повороты головой в положении сидя или стоя, исходное положение головы прямо. Ребенок учится наклонять голову вправо/влево, вперед/назад. Для привлечения внимания ребенка учитель использует звучащую игрушку, например, резиновый мишка. Игрушка располагается таким образом, чтобы при наклоне головы она издала звук. Для того чтобы ребенок повернул голову, в качестве мотивации учитель использует привлекательный для него предмет. Если ребенок поворачивает туловище вместе с головой, то рекомендуем зафиксировать туловище (например, удерживать руками) перед выполнением упражнения. «Круговые» движения ребенок выполняет по образцу, заданному учителем, в медленном темпе.

Формирование умения выполнять движения руками.

Ожидаемый результат: выполнение движений руками: вперед, назад, вверх, в стороны, «круговые».

Методические рекомендации: ребенок учится выполнять движения руками в положении стоя в процессе совместных с учителем действий. Учитель располагается за спиной ребенка, берет его за запястья и выполняет движения по максимальной амплитуде. Например, подняв руки ребенка вверх, удерживает их, затем возвращает в исходное положение. Обучение «круговым» движениям начинают с выполнения синхронных движений в одном направлении (вперед/назад, вправо/влево). После этого переходят к выполнению разнонаправленных движений (руки одновременно движутся в разных направлениях).

Формирование умения выполнять движения пальцами рук.

Ожидаемый результат: выполнение движений пальцами рук: сгибать /разгибать фаланги пальцев, сгибать пальцы в кулак /разгибать.

Методические рекомендации: ребенок учится выполнять движения пальцами в процессе совместных действий с учителем. Учитель захватывает кисть ребенка своей кистью и сгибает фаланги пальцев рук. Если ребенок испытывает трудности при разгибании пальцев, учитель помогает ему.

Формирование умения выполнять движения плечами.

Ожидаемый результат: выполнение движений плечами.

Методические рекомендации: ребенок учится выполнять движения плечами в положении стоя по образцу и подражанию. Учитель встает перед ребенком и поднимает свои плечи. После этого он просит ребенка сделать так же. Если ребенок не выполняет движения по образцу или по подражанию, то учитель располагается за спиной ребенка, берет его за плечи и поднимает их вверх. Аналогично проводится работа по обучению выполнению движений вперед, назад, по кругу.

Формирование умения опираться на предплечья и кисти рук.

Ожидаемый результат: опора: на предплечья, на кисти рук.

Методические рекомендации: учитель кладет ребенка на живот таким образом, чтобы его руки были согнуты в локтях и разведены в стороны. Учитель берет ребенка за плечи и приподнимает его, в результате чего локти приводятся к туловищу и ребенок опирается на предплечья. Некоторое время учитель удерживает ребенка в этом положении, периодически отпуская его для того, чтобы он самостоятельно удерживал заданное положение тела. При дальнейшем подъеме ребенка его руки выпрямляются, и ребенок начинает опираться на кисти.

Формирование умения бросать мяч.

Ожидаемый результат: бросание мяча: двумя руками (от груди, от уровня колен, из-за головы), одной рукой (от груди, от уровня колен, из-за головы).

Методические рекомендации: ребенок учится бросать мяч детский (среднего размера) сначала двумя руками, затем одной рукой. Рекомендуем начинать учить бросать мяч от груди. Ребенок выполняет действие вместе с учителем, который удерживает руки ребенка в своих руках и выполняет бросок.

Формирование умения отбивать мяч от пола.

Ожидаемый результат: отбивание мяча от пола двумя руками, одной рукой.

Методические рекомендации: ребенок учится отбивать сначала детский (среднего размера) мяч, затем баскетбольный мяч. Обучение ребенка осуществляется через совместные действия с учителем. Количество ударов мяча о пол постепенно увеличивается. Внимание ребенка обращается на то, что при отбивании мяча кисти рук должны быть напряжены, сила удара постоянна. Мяч должен отскакивать от пола на заданную высоту.

Формирование умения ловить мяч.

Ожидаемый результат: ловля мяча.

Методические рекомендации: рекомендуем начинать работу с ловли воздушного шарика, затем детского (среднего размера) мяча, потом волейбольного и баскетбольного мяча. Сначала ребенок учится ловить мяч на одном уровне.

Формирование умения изменять позу в положении лежа.

Ожидаемый результат: изменение позы в положении лежа: поворот со спины на живот, поворот с живота на спину.

Методические рекомендации: ребенок, который самостоятельно не передвигается (повышенный мышечный тонус), учится выполнять повороты туловища в положении лежа. Для выполнения поворота со спины на живот, ребенку оказывается помощь: учитель захватывает двумя руками голову ребенка и плавно поворачивает ее вокруг продольной оси туловища, стимулируя последовательное активное включение в поворот плечевого пояса, туловища, таза и ног. Учитель может оказывать помощь ребенку за счет тяги противоположной руки вбок по касательной. Для облегчения выполнения поворота используется наклонная плоскость. При выполнении поворота с живота на спину, в том случае, когда поворот осуществляется влево, учитель поднимает вперед вверх левую руку ребенка, при этом его правое плечо наклоняет в сторону поворота, стимулируя его дальнейшее активное включение в поворот. Важным условием для выполнения самостоятельного поворота является наклонная плоскость.

Формирование умения изменять позу в положении сидя.

Ожидаемый результат: изменение позы в положении сидя: поворот (вправо, влево), наклон (вперед, назад, вправо, влево).

Методические рекомендации: ребенок учится выполнять поворот туловища в положении сидя. Учитель дает образец выполнения поворота, например, в положении сидя на стуле: ноги стоят на полу, таз неподвижен (не наклоняется, не поворачивается), поворачиваются только плечи. При необходимости учитель фиксирует таз ребенка. Постепенно амплитуда движения увеличивается. Рекомендуем в течение нескольких секунд удерживать ребенка в максимальной точке поворота. При выполнении наклона таз и ноги остаются неподвижными. Учитель помогает выполнить это движение, придерживая ребенка за плечи. Все движения должны быть плавными, без рывков.

Формирование умения изменять позу в положении стоя.

Ожидаемый результат: изменение позы в положении стоя: поворот (вправо, влево), наклон (вперед, назад, вправо, влево).

Методические рекомендации:

Ребенок учится выполнять повороты и наклоны туловища в положении стоя. Учитель дает образец выполнения движения. Если ребенок самостоятельно не выполняет поворот, учитель помогает ему, удерживая за плечи. Внимание ребенка обращается на то, что во время наклона в положении стоя ноги не должны отрываться от пола или сгибаться в коленях.

Если ребенок не наклоняется вперед самостоятельно, то учитель помогает ему выполнить движение, одной рукой придерживая колени, другой рукой наклоняя туловище. Если ребенок не наклоняется самостоятельно в сторону, то учитель помогает ему выполнить движение, одной рукой придерживая таз ребенка, другой рукой, взяв его за плечо с противоположной стороны, наклоняет туловище.

Формирование умения вставать на четвереньки.

Ожидаемый результат: вставание на четвереньки.

Методические рекомендации: вставать на четвереньки учат ребенка, имеющего нарушения опорно-двигательного аппарата. Учитель кладет ребенка на живот, затем пассивно выпрямляет его руки вверх вдоль тела. У ребенка рефлексивно происходит подъем головы и сгибание ног – переход в положение на четвереньках. Если ребенок может сидеть на пятках, учитель вытягивает ребенка вверх за руки, надавливая при этом коленом на изгиб позвоночника. Для формирования умения стоять на четвереньках используются мячи, подвижную тележку и др.

Формирование умения ползать.

Ожидаемый результат: ползание: на животе, на четвереньках.

Методические рекомендации: ребенка учат ползать на животе следующим образом: сначала ребенок протягивает вперед согнутую в локте левую руку и приводит правую ногу к себе, сгибая в колене. Под правую стопу учитель устанавливает опору. Рефлексивно происходит отталкивание согнутой ноги от опоры с последующим продвижением ребенка вперед. Затем ребенок протягивает вперед согнутую в локте правую руку и приводит левую ногу к себе, сгибая в колене. Под левую стопу учитель устанавливает опору. Рефлексивно происходит отталкивание согнутой ноги от опоры с последующим продвижением ребенка вперед.

Для обучения ползанию на четвереньках рекомендуем использовать матерчатые носилочки (полотенце, простыня). Ребенок лежит на животе. Учитель подсовывает под грудь ребенка полотенце, выравнивает концы полотенца над спиной ребенка, приподнимает ребенка таким образом, чтобы он опирался на колени и выпрямленные руки. Приподняв ребенка, учитель раскачивает его вперед и назад, побуждая к движению. Затем он передвигает носилочки вперед, побуждая ребенка выполнять шаговые движения руками и ногами. Для того чтобы уменьшить нагрузку на руки и на ноги и облегчить ребенку выполнение шаговых движений, учитель наклоняет носилочки (вправо-влево). Для тренировки по отдельности шаговых движений рук и ног рекомендуем использовать доску на колесиках. Если ребенок выполняет шаговые движения ногами (на коленях), то кистями рук или предплечьями опирается на доску. Если выполняет движения руками, то стоит на коленях на доске.

Формирование умения сидеть.

Ожидаемый результат: сидение: сидение на полу с опорой, сидение на полу без опоры, посадка из положения «лежа на спине», сидение на стуле.

Методические рекомендации: сначала ребенка высаживают на пол спиной к опоре (стене, щиту и т.д.) с согнутыми или вытянутыми вперед ногами. Опираясь руками о пол и удерживая голову в приподнятом положении, ребенок учится сохранять равновесие. Затем ребенок учится сидеть на полу без опоры. Учитель сажает ребенка (удобная для сидения поза) и помогает ему сохранять равновесие, удерживая за руки. Ребенок учится садиться из положения «лежа на спине» через поворот туловища и опоры на предплечья. Учитель фиксирует бедра ребенка, берет его за руку, поворачивает на бок и тянет по направлению к себе. Начинать учить ребенка сидеть на стуле рекомендуем с использования стульев с подлокотниками, при необходимости фиксаторами.

Формирование умения вставать на колени из положения «сидя на пятках».

Ожидаемый результат: вставание на колени из положения «сидя на пятках».

Методические рекомендации: ребенка с нарушениями опорно-двигательного аппарата учат вставать на колени из положения «сидя на пятках». Учитель, отводя прямые руки ребенка назад — вверх ставит его на колени. Когда ребенок самостоятельно встает на колени из любого положения, то он опирается руками об опору (стена, стол и др.).

Формирование умения стоять на коленях.

Ожидаемый результат: стояние на коленях.

Методические рекомендации: для тренировки удержания равновесия рекомендуем предлагать ребенку задания, например, сбивать теннисным мячом кегли. Также проводятся упражнения на сохранение равновесия на движущейся поверхности. Например, ребенок стоит на коленях на туристическом коврике, который учитель двигает по полу.

Формирование умения ходить на коленях.

Ожидаемый результат: ходьба на коленях.

Методические рекомендации: обучение ходьбе на коленях начинается с того, что учитель использует «поводок» («вожжи», кусок ткани и т.п.) для поддержки ребенка под грудью и под мышками. Учитель приподнимает ребенка вверх, наклоняет в сторону, создавая опору на одно колено и освобождая другое для выполнения шагового движения; небольшой наклон вперед побуждает ребенка сделать шаг. Самостоятельно передвигаться ребенок учится с опорой на предметы, например, тележку на колесах, мяч, который ребенок перекатывает и т.д.

Формирование умения вставать из положения «стоя на коленях».

Ожидаемый результат: вставание из положения «стоя на коленях».

Методические рекомендации: ребенка с двигательными нарушениями учат вставать из положения «стоя на коленях», опираясь на окружающие предметы мебели, стену и т.п. Если ребенок самостоятельно не встает, то учитель помогает ему: поддерживает ребенка под мышки, помогает перенести вес тела на одну ногу. Ребенок, поставив другую ногу на стопу,

встает, опираясь на нее. Вставать со стула ребенок учится, опираясь одной или двумя руками о стол, стену и т.д.

Формирование умения стоять.

Формирование умения выполнять движения ногами.

Ожидаемый результат: выполнение движений ногами: подъем ноги вверх; отведение ноги в сторону; отведение ноги назад.

Методические рекомендации: ребенок стоит, держась за опору, и выполняет движения ногами. Сначала он учится двигать ногу вперед, назад, в сторону, не отрывая ее от пола. После этого ребенок учится поднимать прямую ногу в разных направлениях. При необходимости учитель одной рукой захватывает ногу ребенка в области пятки, другой рукой придерживает колено ребенка, чтобы оно не сгибалось. Поднимать согнутую в колене ногу ребенок учится до ориентира, заданного учителем. Когда ребенок учится отводить ногу назад, учитель придерживает ее за голеностопный сустав.

Формирование умения ходить по ровной и наклонной поверхности, по лестнице.

Ожидаемый результат: ходьба: по ровной горизонтальной поверхности (с опорой, без опоры); по наклонной поверхности (вверх, вниз; с опорой, без опоры); по лестнице (вверх, вниз; с опорой, без опоры).

Методические рекомендации: ребенок с нарушениями опорно-двигательного аппарата учится выполнять шаговые движения по ровной горизонтальной поверхности в ходунках. Ходунки должны соответствовать росту ребенка, иметь достаточное количество фиксирующих приспособлений. Учитель сопровождает ребенка, поддерживая ходунки сзади, при необходимости подталкивая их вперед, поворачивая в стороны, и придерживает ходунки. При ходьбе по ровной горизонтальной поверхности в качестве опоры рекомендуем использовать брусья, расположенные с обеих сторон на уровне талии, тележку на колесах, которую ребенок катит перед собой, трость. После этого ребенок учится ходить по наклонной поверхности: сначала подниматься, а потом спускаться (пандус, пригорок). Сначала ребенок учится подниматься по лестнице приставным шагом, располагаясь лицом к перилам и держась за них двумя руками. Если ребенок не ставит ногу на ступеньку, то учитель помогает ему это сделать. Затем ребенок учится спускаться по лестнице в том же положении. Учитель держит его за талию и направляет. Потом ребенок учится подниматься и спускаться по лестнице, стоя боком к перилам и держась одной или двумя руками за перила. Учитель держит ребенка под руку и задает темп ходьбы.

Формирование умения ходить на носках, пятках, высоко поднимая бедро, захлестывая голень, приставным шагом, широким шагом, в полуприседе, приседе.

Ожидаемый результат: ходьба:

на носках;

на пятках;

высоко поднимая бедро;

захлестывая голень;
приставным шагом;
широким шагом;
в полуприседе;
в приседе.

Методические рекомендации: ребенок учится выполнять движения, ориентируясь на образец, заданный учителем.

Формирование умения бегать, высоко поднимая бедро, захлестывая голень назад, приставным шагом.

Ожидаемый результат: бег:
с высоким подниманием бедра;
с захлестыванием голени;
приставным шагом.

Методические рекомендации: сначала ребенок учится бегать по ровной поверхности, ориентируясь на образец, заданный учителем. Учитель берет ребенка за руку и бежит вместе с ним. Рекомендуем чередовать ходьбу с бегом. При этом учитель называет выполняемое действие: «бежим», «идем». Другие виды бега ребенок учится выполнять также, ориентируясь на образец, заданный учителем. Бег приставным шагом ребенок выполняет, передвигаясь правым или левым боком вперед (это бег галопом).

Формирование умения прыгать на двух ногах.

Ожидаемый результат: прыжки на двух ногах: на месте; с продвижением (вперед, назад, вправо, влево).

Методические рекомендации: обучение прыжкам начинают с выполнения упражнений на батуте, при этом учитель находится напротив ребенка и держит его за руки. Если упражнение выполняется на большом батуте, то учитель прыгает вместе с ребенком. После этого ребенок учится прыгать на полу. После того как ребенок научился прыгать на месте, он выполняет прыжки с продвижением в различных направлениях (вперед, назад, вправо, влево). На начальном этапе на пол кладут ориентир (лента, брусок, скакалка, нарисованная линия и т.д.). Внимание ребенка обращается на перепрыгивание через ленту, брусок и др.

Формирование умения прыгать на одной ноге.

Ожидаемый результат: прыжки на одной ноге.

Методические рекомендации: сначала ребенок учится прыгать на одном месте, затем с продвижением вперед и т.д. На начальном этапе обучения для сохранения равновесия рекомендуем использовать опору (поручни, стена и др.).

Формирование умения ударять по мячу ногой.

Ожидаемый результат: удары по мячу ногой: с места, с нескольких шагов, с разбега.

Методические рекомендации: сначала ребенок учится ударять по мячу с места с небольшим замахом. Учитель берет ногу ребенка, отводит назад и ударяет ею по мячу. После этого ребенок учится ударять по мячу, пройдя

несколько шагов. Учитель ставит ориентир, определяющий расстояние до мяча. Постепенно это расстояние увеличивается, и ребенок учится ударять по мячу с разбега.

2.1.14. Рабочая программа коррекционного курса "Альтернативная и дополнительная коммуникация".

Пояснительная записка.

У обучающегося с умеренной, тяжелой, глубокой умственной отсталостью, с ТМНР, не владеющего вербальной речью, затруднено общение с окружающими, что в целом нарушает и искажает его психическое и интеллектуальное развитие. В этой связи обучение обучающегося речи с использованием альтернативных (дополнительных) средств коммуникации является необходимой частью всей системы коррекционно-педагогической работы. Альтернативные средства общения могут использоваться для дополнения речи (если речь невнятная, смазанная) или ее замены, в случае ее отсутствия. Основными задачами коррекционной работы являются выбор доступного ребенку средства невербальной коммуникации, овладение выбранным средством коммуникации и использование его для решения соответствующих возрасту житейских задач.

Техническое оснащение включает: предметы, графические изображения, знаковые системы, таблицы букв, карточки с напечатанными словами, наборы букв, коммуникативные таблицы и коммуникативные тетради, записывающие и воспроизводящие устройства.

Содержание коррекционного курса "Альтернативная и дополнительная коммуникация".

Коммуникация с использованием невербальных средств.

Указание взглядом на объект при выражении своих желаний, ответе на вопрос. Выражение мимикой согласия (несогласия), удовольствия (неудовольствия); приветствие (прощание) с использованием мимики. Выражение жестом согласия (несогласия), удовольствия (неудовольствия), благодарности, своих желаний; приветствие (прощание), обращение за помощью, ответы на вопросы с использованием жеста. Привлечение внимания звучащим предметом; выражение удовольствия (неудовольствия), благодарности звучащим предметом; обращение за помощью, ответы на вопросы, предполагающие согласие (несогласие) с использованием звучащего предмета. Выражение своих желаний, благодарности, обращение за помощью, приветствие (прощание), ответы на вопросы с предъявлением предметного символа. Выражение согласия (несогласия), удовольствия (неудовольствия), благодарности, своих желаний, приветствие (прощание), обращение за помощью, ответы на вопросы, задавание вопросов с использованием графического изображения (фотография, цветная картинка, черно-белая картинка, пиктограмма). Выражение согласия (несогласия), удовольствия (неудовольствия), благодарности, своих желаний, приветствие (прощание),

обращение за помощью, ответы на вопросы, задавание вопросов с использованием карточек с напечатанными словами. Выражение согласия (несогласия), удовольствия (неудовольствия), благодарности, своих желаний, приветствие (прощание), обращение за помощью, ответы на вопросы, задавание вопросов с использованием таблицы букв.

Выражение согласия (несогласия), удовольствия (неудовольствия), благодарности, своих желаний, приветствие (прощание), обращение за помощью, ответы на вопросы, задавание вопросов с использованием технических устройств. Привлечение внимания, выражение согласия (несогласия), благодарности, своих желаний, обращение за помощью, ответы на вопросы, задавание вопросов, приветствие (прощание) с использованием коммуникативной кнопки. Выражение согласия (несогласия), благодарности, своих желаний, приветствие (прощание), обращение за помощью, ответы на вопросы, задавание вопросов, рассказ о себе, прошедших событиях с использованием пошагового коммуникатора. Выражение своих желаний, согласия (несогласия), благодарности, приветствие (прощание), обращение за помощью, ответы на вопросы, задавание вопросов, рассказывание с использованием коммуникатора. Выражение своих желаний, согласия (несогласия), благодарности, приветствие (прощание), обращение за помощью, ответы на вопросы, задавание вопросов, рассказывание с использованием компьютера (планшетного компьютера).

Развитие речи средствами невербальной коммуникации.

Импрессивная речь. Понимание простых по звуковому составу слов (мама, папа, дядя). Реагирование на собственное имя. Узнавание (различение) имён членов семьи, обучающихся класса, педагогических работников. Понимание слов, обозначающих предмет (посуда, мебель, игрушки, одежда, обувь, животные, овощи, фрукты, бытовые приборы, школьные принадлежности, продукты, транспорт, птицы). Понимание обобщающих понятий (посуда, мебель, игрушки, одежда, обувь, животные, овощи, фрукты, бытовые приборы, школьные принадлежности, продукты, транспорт, птицы). Понимание слов, обозначающих действия предмета (пить, есть, сидеть, стоять, бегать, спать, рисовать, играть, гулять). Понимание слов, обозначающих признак предмета (цвет, величина, форма). Понимание слов, обозначающих признак действия, состояние (громко, тихо, быстро, медленно, хорошо, плохо, весело, грустно). Понимание слов, указывающих на предмет, его признак (я, он, мой, твой). Понимание слов, обозначающих число, количество предметов (пять, второй). Понимание слов, обозначающих взаимосвязь слов в предложении (в, на, под, из, из-за). Понимание простых предложений. Понимание сложных предложений. Понимание содержания текста.

Экспрессия с использованием средств невербальной коммуникации.

Сообщение собственного имени посредством напечатанного слова (электронного устройства). Сообщение имён членов семьи (обучающихся класса, педагогических работников класса) посредством напечатанного слова

(электронного устройства). Использование графического изображения (электронного устройства) для обозначения предметов и объектов (посуда, мебель, игрушки, одежда, обувь, животные, овощи, фрукты, бытовые приборы, школьные принадлежности, продукты, транспорт, птицы). Использование графического изображения (электронного устройства) для обозначения действия предмета (пить, есть, сидеть, стоять, бегать, спать, рисовать, играть, гулять). Использование графического изображения (электронного устройства) для обозначения признака предмета (цвет, величина, форма). Использование графического изображения (электронного устройства) для обозначения обобщающих понятий (посуда, мебель, игрушки, одежда, обувь, животные, овощи, фрукты, бытовые приборы, школьные принадлежности, продукты, транспорт, птицы).

Использование графического изображения (электронного устройства) для обозначения признака действия, состояния (громко, тихо, быстро, медленно, хорошо, плохо, весело, грустно). Использование напечатанного слова (электронного устройства) для обозначения слова, указывающего на предмет, его признак (я, он, мой, твой). Использование электронного устройства для обозначения числа и количества предметов (пять, второй). Составление простых предложений с использованием графического изображения (электронного устройства). Ответы на вопросы по содержанию текста с использованием графического изображения (электронного устройства). Составление рассказа по последовательно продемонстрированным действиям с использованием графического изображения (электронного устройства). Составление рассказа по одной сюжетной картинке с использованием графического изображения (электронного устройства). Составление рассказа по серии сюжетных картинок с использованием графического изображения (электронного устройства). Составление рассказа о прошедших, планируемых событиях с использованием графического изображения (электронного устройства). Составление рассказа о себе с использованием графического изображения (электронного устройства).

Чтение и письмо.

Глобальное чтение. Узнавание (различение) напечатанных слов, обозначающих имена людей, названия предметов, действий. Использование карточек с напечатанными словами как средства коммуникации.

Содержание коррекционно-развивающей области для обучающихся с расстройствами аутистического спектра с умеренной, тяжелой, глубокой умственной отсталостью (интеллектуальными нарушениями), тяжелыми и множественными нарушениями развития представлено следующими обязательными коррекционными курсами: "Эмоциональное и коммуникативно-речевое развитие". Содержание коррекционных курсов и задачи их реализации определяются образовательной организацией с учетом преемственности задач и достигнутых результатов реализации коррекционных курсов ФАОП НОО обучающихся с расстройствами аутистического спектра.

Ожидаемые результаты освоения коррекционного курса:

Использование взгляда как средство коммуникации.

Использование мимики как средство коммуникации.

Использование жеста как средство коммуникации.

Использование звука как средство коммуникации.

Использование предмета как средство коммуникации.

Использование графических изображений/символов как средство коммуникации.

Использование таблицы букв как средство коммуникации.

Использование карточек с напечатанными словами как средство коммуникации.

Использование набора букв как средство коммуникации.

Использование компьютера как средство коммуникации.

Коррекционно-развивающие занятия

Пояснительная записка.

Коррекционно-развивающие занятия направлены на коррекцию отдельных сторон психической деятельности и личностной сферы; формирование социально приемлемых форм поведения, сведение к минимуму проявлений деструктивного поведения: крик, агрессия, стереотипии; на реализацию индивидуальных специфических образовательных потребностей обучающихся с умеренной, тяжелой, глубокой умственной отсталостью, с ТМНР, не охваченных содержанием программ учебных предметов и коррекционных занятий; дополнительную помощь в освоении отдельных действий и представлений, которые оказываются для обучающихся особенно трудными; на развитие индивидуальных способностей обучающихся, их творческого потенциала.

Учитывая специфику индивидуального психофизического развития и возможности конкретного обучающегося, образовательная организация имеет возможность дополнить содержание коррекционной работы, отражая его в СИПР.

2.2. Программа формирования базовых учебных действий у обучающихся с умеренной, тяжелой, глубокой умственной отсталостью, с ТМНР

Программа направлена на формирование готовности у обучающихся к овладению содержанием АООП образования для обучающихся с умственной отсталостью (вариант 2) и включает следующие задачи:

1. Подготовку ребенка к нахождению и обучению в среде сверстников, к эмоциональному, коммуникативному взаимодействию с группой обучающихся.

- Спокойное пребывание в новой среде.
- Перемещение в новой среде без проявлений дискомфорта.
- Принятие контакта, инициированного взрослым.

- Установление контакта с педагогом и другими взрослыми, участвующими в организации учебного процесса.

2. Ориентация в учебной среде (пространство, материалы, расписание) класса.

- Планирование учебного дня.
- Ориентация в расписании дня (последовательности событий/занятий, очередности действий).
- Следование расписанию дня.
- Формирование учебного поведения:
 - направленность взгляда (на говорящего взрослого, на задание);
 - умение выполнять инструкции педагога;
 - использование по назначению учебных материалов;
 - умение выполнять действия по образцу и по подражанию.

3. Формирование умения выполнять задание:

- в течение определенного периода времени;
- от начала до конца;
- с заданными качественными параметрами;
- переходить от одного задания (операции, действия) к другому в соответствии с расписанием занятий, алгоритмом действия и т.д.

4. Коррекция проблемного поведения:

- стереотипии;
- неадекватный плач, крик, смех;
- физическое сопротивление;
- агрессия, самоагрессия.

Задачи по формированию базовых учебных действий включаются в СИПР с учетом особых образовательных потребностей обучающихся. Решение поставленных задач происходит как на групповых и индивидуальных занятиях по учебным предметам, так и на специально организованных коррекционных занятиях в рамках учебного плана.

2.3. Рабочая программа воспитания обучающихся ГКОУ КК специальной (коррекционной) школы-интерната с. Ванновского

2.3.1. Общие положения

Программа воспитания разработана на основании:

- Указа Президента Российской Федерации от 7 мая 2018 года №204 «О национальных целях и стратегических задачах развития Российской Федерации на период до 2024 года» (подпункт «б» пункта 5) в части мероприятий, призванных внедрить национальную систему профессионального роста педагогических работников;

- Стратегии развития воспитания в Российской Федерации на период до 2025 года, Распоряжение Правительства Российской Федерации от 29 мая 2015 г. N 996-р;

- Национального проекта «Образование» (паспорт национального проекта утверждён решением президиума Совета при Президенте Российской Федерации по стратегическому развитию и национальным проектам 24 декабря 2018 года);

- Письма Минпросвещения России от 12.05.2020 N ВБ-1011/08 «О методических рекомендациях органам исполнительной власти субъектов Российской Федерации, осуществляющим государственное управление в сфере образования, по организации работы педагогических работников, осуществляющих классное руководство в общеобразовательных организациях»;

- Письма Министерства просвещения Российской Федерации от 04.08.2020 ДГ-1249/06 «О внедрении примерной программы воспитания»;

- Методических рекомендаций «Примерная программа воспитания» (утверждены 2 июня 2020 года на заседании Федерального учебно-методического объединения по общему образованию, с Федеральными государственными образовательными стандартами общего образования);

- Приказа Минобрнауки России от 19 декабря 2014 г. № 1599 "Об утверждении федерального государственного образовательного стандарта образования обучающихся с умственной отсталостью (интеллектуальными нарушениями)". (Зарегистрирован 03.02.2015 № 35850).

-Федеральнойадаптированной основной общеобразовательной программой обучающихся с умственной отсталостью (интеллектуальными нарушениями),утвержденной приказом Министерства просвещения Российской Федерации от 24 ноября 2022 г. N 1026.

Программа воспитания является обязательной частью адаптированной основной общеобразовательной программы образования обучающихся с умственной отсталостью (интеллектуальными нарушениями) государственного казенного общеобразовательного учреждения Краснодарского края специальной (коррекционной) школы-интерната с. Ванновского. Данная программа воспитания направлена на решение проблем гармоничного вхождения школьников в социальный мир и налаживания ответственных взаимоотношений с окружающими их людьми. Воспитательная программа показывает, каким образом педагогические работники могут реализовать воспитательный потенциал их совместной с детьми деятельности.

В центре программы воспитания находится личностное развитие обучающихся, формирование у них системных знаний о различных аспектах развития России и мира.

Одним из результатов реализации программы станет приобщение обучающихся к российским традиционным духовным ценностям, правилам и нормам поведения в российском обществе.

Программа призвана обеспечить достижение учащимися личностных результатов, указанных во ФГОС:

- ✓ формирование у обучающихся основ российской идентичности;
- ✓ готовность обучающихся к саморазвитию;
- ✓ мотивацию к познанию и обучению;
- ✓ ценностные установки и социально-значимые качества личности;
- ✓ активное участие в социально-значимой деятельности

Программа воспитания ГКОУ КК специальной (коррекционной) школы-интерната с. Ванновского включает четыре основных раздела:

1. Раздел **«Особенности организуемого в школе воспитательного процесса»**, в котором кратко описана специфика деятельности школы в сфере воспитания.
2. Раздел **«Цель и задачи воспитания»**, где на основе базовых общественных ценностей формулируется цель воспитания и задачи, которые школе предстоит решать для достижения цели.
3. Раздел **«Виды, формы и содержание деятельности»**, в котором школа показывает, каким образом будет осуществляться достижение поставленных цели и задач воспитания. Данный раздел состоит из нескольких инвариантных и вариативных модулей, каждый из которых ориентирован на одну из поставленных школой задач воспитания и соответствует одному из направлений воспитательной работы школы.

Инвариантными модулями здесь являются:

«Классное руководство», «Школьный урок», «Курсы внеурочной деятельности», «Самоуправление», «Профорентация». «Работа с родителями»,

Вариативные модули: «Ключевые общешкольные дела», «Детские объединения», «Школьное СМИ», «Организация предметно-эстетической среды», «Экскурсии, походы», «Безопасность жизнедеятельности (пожарная безопасность, дорожная безопасность, информационная безопасность, профилактика экстремизма и терроризма, профилактика распространения инфекционных заболеваний)», «Профилактика девиантного поведения»

4. Раздел **«Основные направления самоанализа воспитательной работы»**, в котором показано, каким образом в школе осуществляется самоанализ организуемой в ней воспитательной работы. Здесь приводится перечень основных направлений самоанализа, который дополнен указанием на его критерии и способы его осуществления.

К Программе воспитания прилагается ежегодный календарный план воспитательной работы.

2.3.2. ОСОБЕННОСТИ ОРГАНИЗУЕМОГО В ШКОЛЕ ВОСПИТАТЕЛЬНОГО ПРОЦЕССА

ГКОУ КК специальная (коррекционная) школа-интернат с. Ванновского предоставляет все необходимые условия для обучения и воспитания детей с ограниченными возможностями здоровья (с УО, с РАС), их всестороннего развития.

Приоритетным направлением работы школы-интерната является: создание условий для удовлетворения особых образовательных потребностей обучающихся с ограниченными возможностями здоровья, через содержание образовательной деятельности и организацию коррекционной работы в соответствии с требованиями Федерального государственного образовательного стандарта обучающихся с ограниченными возможностями здоровья.

В результате многолетнего опыта работы в школе-интернате с. Ванновского сложился системный подход к обучению и воспитанию детей с особыми образовательными потребностями, уникальность которого заключается:

- в создании коррекционно-развивающей среды, в условиях круглосуточного пребывания воспитанников;

- использовании методического опыта, накопленного в результате многолетней работы учреждения, материально-технической базы;

- использовании современных педагогических методик для оказания комплексной коррекционно-педагогической помощи детям с нарушениями в развитии;

- комплектовании классов, по уровню психофизической и интеллектуальной готовности к обучению, на основании рекомендаций психолого-медико-педагогической комиссии (ПМПк);

- комплектовании групп второй половины дня из обучающихся разных классов, что способствует развитию социальных и жизненно важных компетенций;

Программа призвана обеспечить достижение учащимися личностных результатов, указанных во ФГОС ОВЗ и направленные на решение проблем гармоничного вхождения школьников в социальный мир и налаживания ответственных взаимоотношений с окружающими их людьми. Мы осуществляем коррекционно-воспитательный образовательный процесс с учетом того, что воспитательная система в коррекционных классах должна оказывать корригирующее влияние на личность воспитанника.

2.3.3. ЦЕЛЬ И ЗАДАЧИ ВОСПИТАНИЯ

В соответствии с базовыми ценностями общества определена **цель воспитания – личностное развитие обучающихся.**

Целевым приоритетом в воспитании обучающихся с умеренной, тяжелой и глубокой умственной отсталостью, ТМНР является создание благоприятных условий для формирования позитивного отношения к общественным

ценностям, овладения обучающимися социально значимыми нормами, приобретения опыта поведения и общения с окружающими в соответствии с правилами и традициями, принятыми в обществе.

Процесс воспитания ориентирован на обеспечение положительной динамики развития личности каждого обучающегося.

Становление личности происходит поэтапно, каждый период развития имеет свои целевые приоритеты. Начало обучения в школе предполагает создание благоприятных условий для адаптации детей к школе, самоутверждения в новом социальном статусе – статусе школьника, усвоения обучающимися социально значимых правил, соблюдения традиций школьной жизни. Приобретенные навыки становятся основой дальнейшего развития социально значимых отношений со сверстниками и взрослыми, накопления обучающимися опыта осуществления социально значимых дел, связанных с разными видами деятельности.

По мере взросления обучающиеся стремятся утвердить себя как личность в системе социально значимых отношений. Приоритетом воспитания становится создание благоприятных условий для развития ценностных отношений к семье, учебной и трудовой деятельности, здоровью, природе, Родине, культуре, обществу. Данный ценностный аспект человеческой жизни чрезвычайно важен для личностного развития обучающихся, поскольку именно ценности во многом определяют их повседневную жизнь.

Воспитательная работа позволит обучающимся приобретать необходимые социальные навыки, которые помогут им лучше ориентироваться в сложном мире человеческих взаимоотношений, эффективнее налаживать коммуникацию с окружающими, увереннее себя чувствовать во взаимодействии с ними, получать удовлетворение от общения, ориентироваться в трудных жизненных ситуациях.

Задачи воспитания:

- реализовывать воспитательные возможности общешкольных мероприятий, поддерживать традиции их коллективного планирования, организации, проведения и анализа в школьном сообществе;
- реализовывать потенциал классного руководства в воспитании обучающихся, поддерживать активное участие обучающихся в жизни школы;
- вовлекать обучающихся в кружки, секции и иные объединения, работающие по школьным программам внеурочной деятельности и дополнительного образования, реализовывать их воспитательные возможности.
- использовать в воспитании обучающихся возможности школьного урока, поддерживать использование на уроках интерактивных форм занятий;
- организовывать для обучающихся экскурсии, походы, выезды и реализовывать их воспитательный потенциал.
- развивать предметно-эстетическую среду школы и реализовывать ее воспитательные возможности.

- организовывать работу с семьями обучающихся, их родителями (законными представителями), направленную на совместное решение проблем личностного развития детей.

2.3.4. ВИДЫ, ФОРМЫ И СОДЕРЖАНИЕ ДЕЯТЕЛЬНОСТИ

Практическая реализация цели и задач воспитания осуществляется в рамках следующих направлений воспитательной работы школы. Каждое из них представлено в соответствующем модуле.

Модуль «Классное руководство»

Педагог (классный руководитель, воспитатель, тьютор), организуют работу с коллективом класса; индивидуальную работу с учащимися вверенного ему класса; сотрудничает в вопросах воспитания и социализации с учителями, специалистами, педагогами дополнительного образования, воспитателями второй половины дня данного класса, составляет индивидуальные маршруты обучающихся своего класса, с учетом рекомендаций школьного ППк; проводит работу с родителями учащихся или их законными представителями.

Работа с классным коллективом:

- инициирование и поддержка участия класса в общешкольных ключевых делах, оказание необходимой помощи детям в их подготовке, проведении и совместном анализе проведенных мероприятий;
- информирование участников образовательного процесса о результатах воспитательных мероприятий по итогам работы за каждую четверть на педагогическом совете, родительских встречах;
- организация интересных и полезных для личностного развития ребенка совместных дел с учащимися вверенного ему класса (познавательной, трудовой, спортивно-оздоровительной, духовно-нравственной, творческой, профориентационной направленности), позволяющие обучающимся с ограниченными возможностями здоровья самореализоваться в них, а педагогам установить и упрочить доверительные отношения с учащимися класса, стать для них значимым взрослым, задающим образцы поведения в обществе.
- проведение классных часов как часов плодотворного и доверительного общения педагога и школьников, основанных на принципах уважительного отношения к личности ребенка, поддержки активной позиции каждого ребенка в беседе, предоставления школьникам возможности обсуждения и принятия решений по обсуждаемой проблеме, создания благоприятной среды для общения.
- сплочение коллектива класса и группы второй половины дня через: игры и тренинги на сплочение и командообразование; празднования в классе дней рождения детей, включающие в себя подготовленные ученическими микрогруппами поздравления, сюрпризы, творческие подарки и розыгрыши;

- однодневные экскурсии и другие общешкольные мероприятия, организуемые классными руководителями совместно с родителями;
- выработка совместно со школьниками законов класса, помогающих детям освоить нормы и правила общения, которым они должны следовать в школе.

Уровень	Направления деятельности	Формы и виды деятельности
Работа с классным коллективом	Формирование и развитие коллектива класса	<p>-изучение учащихся класса (потребности, интересы, склонности и другие личностные характеристики членов классного коллектива), отношений, общения и деятельности в классном коллективе с помощью наблюдения, игр, методики для исследования мотивов участия школьников в деятельности и для определения уровня социальной активности обучающихся;</p> <p>-составление карты интересов и увлечений обучающихся;</p> <p>-проектирование целей, перспектив и образа жизнедеятельности классного коллектива с помощью игры «Фотография», классного часа «Дом, в котором я живу», «Государство - это мы», конкурса «Фильм о моём классе» и т.д.;</p> <p>- проведение классных часов, как часов плодотворного и доверительного общения педагога и школьников: «Ежели вы вежливы», «Я и моё место в жизни» и т.п. тематические классные часы к государственным датам «День народного Единства», «Дети войны», классные часы по профориентации и др.</p> <p>-сплочение коллектива класса через игры и тренинги на сплочение, праздник «День рождения класса» и т.п.</p> <p>-организация органов самоуправления в классе: выработка законов класса, выборы старосты класса, разделение детей на временные инициативные группы;</p> <p>-установление позитивных отношений с другими классными коллективами (через подготовку и проведение ключевого общешкольного дела): «День учителя - день Самоуправления», «Новый год стучится в двери!» и др.</p>
Индивидуальная работа с учащимися	Изучение особенностей личностного развития обучающихся класса	<p>-наблюдение; -изучение личных дел обучающихся, собеседование с воспитателями, учителями предметниками;</p> <p>-использование анкет, тестов, для изучения мотивации учащихся, конкретной группы учащихся или класса в целом, уровень тревожности учащихся класса;</p> <p>-проведение индивидуальных и групповых диагностических бесед.</p>

	Организация совместных интересных и полезных дел для личностного развития ребёнка.	<ul style="list-style-type: none"> -совместное планирования работы каждого месяца, подведение итогов; -формирование традиций в классном коллективе: «День именинника», концерты для мам, бабушек, пап, «Вот и стали мы на год взрослей» и т.п.; -сбор информации об увлечениях и интересах обучающихся и их родителей для организации интересных и полезных дел: «Мастер-класс» от мамы, Выставка работ родителей и т.п.; -создание ситуации выбора и успеха. -заполнение с учащимися «Портфолио»; -работа классного руководителя с учащимися девиантного поведения с привлечением психолога школы; -проба учащимися различных социальных ролей; -вовлечение учащихся в социально значимую деятельность
	Работа со слабоуспевающим и учащимися, испытывающими трудности в обучении.	<ul style="list-style-type: none"> -контроль за успеваемостью учащихся класса; -контроль за посещением коррекционных занятий по предметам; -организация учебной взаимопомощи одноклассников.
	Работа с обучающимися, состоящими на различных видах учёта, в «группе риска», оказавшимися в трудной жизненной ситуации.	<ul style="list-style-type: none"> - контроль за свободным времяпровождением; -вовлечение детей в досуговую деятельность; -делегирование отдельных поручений; - оказание помощи, через социальные службы школы
Работа с учителями, преподающими в классе	Регулярное взаимодействие классного руководителя с учителями-предметниками	<ul style="list-style-type: none"> -посещение учебных занятий; -мини-педсоветы по проблемам класса; -ведение дневника наблюдений; -индивидуальные беседы с учащимися предметниками и их родителями.
Работа с родителями учащихся или их законными представителями	<ul style="list-style-type: none"> -Индивидуальная работа с семьёй; -Работа с родительским активом; -Работа с родительским коллективом класса. 	<ul style="list-style-type: none"> - изучение категории семьи, психологического климата семьи (анкетирование, посещение семьи); -педагогическое просвещение родителей по вопросам воспитания детей (классные родительские собрания); -привлечение родителей к совместной детско-взрослой познавательной, проектной, общественно-полезной деятельности; -консультирование родителей по проблемам поведения, обучения детей, с целью координации воспитательных усилий педагогов и родителей, при необходимости привлечение узких специалистов - психолога, социального педагога

Модуль «Школьный урок»

Дети с ограниченными возможностями здоровья – это дети, состояние здоровья которых препятствует освоению образовательных программ вне специальных условий обучения и воспитания. Самым главным приоритетом в работе с детьми с интеллектуальными нарушениями и РАС является индивидуальный подход с учетом специфики психики и здоровья каждого ребенка. Обучающиеся с ОВЗ, как правило, не могут самостоятельно добывать знания и активно участвовать в их совершенствовании. При умственном напряжении они просто сразу отказываются работать: "Я не могу. Я не знаю". Из-за низкого уровня протекания мыслительных процессов и навыков коммуникации не могут найти границы между знанием и незнанием. Не в состоянии поставить цель. На этапе самоконтроля чаще всего паникуют или не в состоянии осуществить данную мыслительную операцию в силу нарушений развития. Также затрудняются подвести итог - забыли, какие задачи ставили в начале урока. Для детей с ОВЗ школа должна стать не источником информации, а учить ориентироваться в информационном пространстве и добывать нужную информацию самостоятельно. Учитель играет направляющую роль.

Современный урок для детей с ОВЗ в ГКОУ КК специальной (коррекционной) школе-интернате с. Ванновского - это:

- ✓ урок с использованием техники (компьютер, диапроектор, интерактивная доска и т.п.);
- ✓ урок, на котором осуществляется индивидуальный подход каждому ученику;
- ✓ урок, содержащий разные виды деятельности;
- ✓ урок, на котором ученику должно быть комфортно;
- ✓ урок, на котором деятельность должна стимулировать развитие познавательной активности ученика;
- ✓ урок предполагает сотрудничество, взаимопонимание, атмосферу радости и увлеченности. Качество любого урока в значительной мере определяется тщательностью подготовки к нему учителя.

Педагоги школы опираются на **требования, предъявляемые к построению современного урока:**

- ✓ хорошо организованный урок в хорошо оборудованном кабинете должен иметь хорошее начало и хорошее окончание;
- ✓ учитель должен спланировать свою деятельность и деятельность учащихся, нацелить детей на определённую тему;
- ✓ урок обязан иметь личностно-ориентированный, индивидуальный характер;
- ✓ в приоритете самостоятельная работа учеников, а не учителя;
- ✓ на уроках осуществляется практический, деятельностный подход.
- ✓ урок должен быть проблемным и развивающим:

- ✓ учитель сам нацеливается на сотрудничество с учениками и умеет направлять учеников на сотрудничество с учителем и одноклассниками;
- ✓ минимум репродукции и максимум творчества и сотворчества;
- ✓ времясбережение и здоровьесбережение;
- ✓ в центре внимания урока - дети;
- ✓ учет уровня и возможностей учащихся;
- ✓ умение демонстрировать методическое искусство учителя;
- ✓ планирование обратной связи;
- ✓ урок должен быть добрым;
- ✓ урок должен иметь результат.

Реализация школьными педагогами воспитательного потенциала урока предполагает следующее:

- установление доверительных отношений между учителем и его учениками, способствующих позитивному восприятию учащимися 12 требований и просьб учителя, привлечению их внимания к обсуждаемой на уроке информации, активизации их познавательной деятельности;
- побуждение школьников соблюдать на уроке общепринятые нормы поведения, правила общения со старшими (учителями) и сверстниками (школьниками), принципы учебной дисциплины и самоорганизации;
- привлечение внимания школьников к ценностному аспекту изучаемых на уроках явлений, организация их работы с получаемой на уроке социально значимой информацией – инициирование ее обсуждения, высказывания учащимися своего мнения по ее поводу, выработки своего к ней отношения;
- использование воспитательных возможностей содержания учебного предмета через демонстрацию детям примеров ответственного, гражданского поведения, проявления человеколюбия и добросердечности, через подбор соответствующих текстов для чтения, задач для решения, проблемных ситуаций для обсуждения в классе;
- применение на уроке интерактивных форм работы учащихся: интеллектуальных игр, стимулирующих познавательную мотивацию школьников; дидактического театра, где полученные на уроке знания обыгрываются в театральных постановках; групповой работы или работы в парах, которые учат школьников командной работе и взаимодействию с другими детьми;
- организация детского тьюторства по оказанию товарищеской помощи более слабым одноклассникам, дающего школьникам социально значимый опыт сотрудничества и взаимной помощи

Модуль «Курсы внеурочной деятельности»

Воспитание на занятиях школьных курсов внеурочной деятельности и дополнительного образования осуществляется преимущественно через: вовлечение школьников с ОВЗ в интересную и полезную для них деятельность, которая предоставит им возможность самореализоваться в ней,

приобрести социально значимые знания, развить в себе важные для своего личностного развития социально значимые отношения, получить опыт участия в социально значимых делах;

формирование в кружках, секциях, клубах, студиях и т.п. детско-взрослых общностей, которые могли бы объединять детей и педагогов общими позитивными эмоциями и доверительными отношениями друг к другу;

создание в детских объединениях традиций, задающих их членам определенные социально значимые формы поведения;

поддержку в детских объединениях школьников с ярко выраженной лидерской позицией и установкой на сохранение и поддержание накопленных социально значимых традиций; поощрение педагогами детских инициатив и детского самоуправления.

Реализация комплекса внеурочной деятельности и дополнительного образования позволяет переломить негативные тенденции путем организации содержательного досуга учащихся во второй половине дня. При этом очень важно, чтобы комплекс внеурочного досуга в полной мере отражал принципы образовательных стандартов.

Главные показатели деятельности:

доступность, наглядность, связь с реальностью, учет возрастных особенностей;

вовлечение школьников в активный познавательный досуг;

обеспечение связующих компонентов между теоретической и практической частью;

сочетание групповых и индивидуальных форм просветительской работы;

преемственность - последовательность и систематичность обучения (переход от простого к сложному, позволяющий фиксировать стадии прогресса, повышать мотивацию к освоению новых знаний, умений).

Внеурочная работа в ГКОУ КК специальной (коррекционной) школе-интернате с. Ванновского в соответствии с требованиями Стандарта реализуется по основным направлениям развития личности. Такая модель работы позволяет органично вписать содержательную досуговую активность школьников в общевоспитательный процесс, обеспечивать построение межпредметных связей, развивать надпредметные умения и навыки детей, а также гарантирует возможность педагогического состава трудиться слаженно, двигаясь к общей цели.

Внеурочная деятельность обучающихся с ОВЗ формируется из часов, необходимых для обеспечения их индивидуальных потребностей и составляет суммарно 10 часов в неделю на обучающегося, из которых не менее 5 часов должны включать обязательные занятия коррекционной направленности с учетом возрастных особенностей обучающихся и их физиологических потребностей (пункт 3.4.16 санитарных правил СП 2.4.3648-20 "Санитарно-эпидемиологические требования к организациям воспитания и обучения, отдыха и оздоровления обучающихся и молодежи", утвержденных постановлением Главного государственного санитарного

врача Российской Федерации от 28.09.2020 № 28 (зарегистрировано в Министерстве юстиции Российской Федерации 18 декабря 2020 г, регистрационный № 61573), действующим до 1 января 2027 г.

Модуль "Внеурочная деятельность" в рамках общеразвивающих занятий реализуется через организацию доступных, интересных и полезных для обучающихся курсов, студий, кружковой деятельности, проводимой во второй половине школьного дня. Такая деятельность, основанная на свободе выбора, позволяет обучающимся самореализоваться в ней, приобрести социально значимые знания, развить социально значимые отношения, получить опыт участия в социально значимых делах.

Виды и формы деятельности:

формирование в кружках, секциях, клубах, студиях, детско-взрослых общностей, которые могли бы объединять обучающихся и педагогических работников общими позитивными эмоциями и доверительными отношениями друг к другу;

создание в детских объединениях традиций, задающих их членам определенные социально значимые формы поведения;

поддержка в детских объединениях обучающихся, которые проявили познавательные способности, лидерские качества;

поощрение педагогическими работниками детской активности и творческих инициатив.

Виды и формы деятельности на групповом уровне:

- общешкольные родительские комитеты и Управляющие советы образовательной организации, участвующие в управлении образовательной организацией и решении вопросов воспитания и социализации их обучающихся;

- семейные клубы, предоставляющие родителям, педагогическим работникам и обучающимся площадку для совместного проведения досуга и общения;

- родительские гостиные и дискуссионные площадки, на которых обсуждаются вопросы возрастных особенностей и специфических потребностей обучающихся, формы и способы доверительного взаимодействия родителей (законных представителей) с обучающимися, проводятся мастер-классы, семинары, круглые столы с приглашением специалистов и интересных для родителей (законных представителей) экспертов;

- родительские дни, во время которых родители (законные представители) могут посещать школьные учебные и внеурочные занятия для получения представления о ходе учебно-воспитательного процесса в образовательной организации;

- семейные консультации, на которых родители (законные представители) могли бы получать рекомендации и советы от профессиональных психологов, врачей, социальных работников и обмениваться собственным творческим опытом и находками в деле воспитания обучающихся;

- родительские форумы при официальных сайтах образовательных организаций, на которых обсуждаются интересующие родителей (законных представителей) вопросы, а также осуществляются виртуальные консультации психологов и педагогических работников.

Виды и формы деятельности на индивидуальном уровне:

- работа специалистов по запросу родителей (законных представителей) при возникновении проблемных ситуаций;
- плановое участие родителей (законных представителей) в работе психолого-педагогических консилиумах образовательной организации с целью обмена мнениями о динамике личностных образовательных результатов обучающегося, о достигнутых результатах и актуальных дефицитах;
- помощь со стороны родителей (законных представителей) в подготовке и проведении общешкольных и внутриклассных мероприятий воспитательной направленности;
- индивидуальное консультирование с целью координации воспитательных усилий педагогических работников и родителей (законных представителей).

Модуль «Знакомство с профессиями»

Совместная деятельность педагогов и школьников по направлению «Знакомство с профессиями» включает в себя профессиональное просвещение школьников; диагностику и консультирование по проблемам профориентации, организацию профессиональных проб школьников. Задача совместной деятельности педагога и ребенка - подготовить школьника к осознанному выбору своей будущей профессиональной деятельности. Создавая профориентационно значимые проблемные ситуации, формирующие готовность школьника к выбору, педагог актуализирует его профессиональное самоопределение, позитивный взгляд на труд в постиндустриальном мире, охватывающий не только профессиональную, но и внепрофессиональную составляющие такой деятельности.

На внешнем уровне:

- экскурсии на предприятия района, дающие школьникам начальные представления о существующих профессиях и условиях работы людей, представляющих эти профессии;
- посещение профориентационных выставок, ярмарок профессий, дней открытых дверей в учебных заведениях;

На уровне школы:

совместное с педагогами изучение интернет ресурсов, посвященных выбору профессий, прохождение профориентационного тестирования.

На уровне класса:

циклы профориентационных часов общения, направленных на подготовку школьника к осознанному планированию и реализации своего профессионального будущего;

Индивидуальный уровень:

индивидуальные консультации психолога для школьников и их родителей по вопросам склонностей, способностей, дарований и иных индивидуальных особенностей детей, которые могут иметь значение в будущем в процессе выбора ими профессии

Модуль «Работа с родителями»

В ГКОУ КК специальной (коррекционной) школе-интернате с. Ванновского работа с родителями ведется с целью формирования активной родительской и педагогической позиции в вопросах психического, интеллектуального и физического развития обучающихся с ОВЗ на разных возрастных этапах.

Задачи работы с родителями:

1. Информирование родителей об индивидуальных особенностях обучающихся с ОВЗ;
2. Оказание помощи родителям в оценке проблемных ситуаций во взаимоотношениях с детьми с учетом их особенностей;
3. Формирование практических навыков взаимодействия педагог-родитель-ребенок;
4. Повышение уровня вовлеченности родителей в учебно-воспитательный процесс.

Ожидаемые результаты работы:

- заинтересованность родителей и их активное включение в систему работы ГКОУ КК специальной (коррекционной) школы-интерната с. Ванновского;
- повышение компетентности родителей в психолого-педагогических и правовых вопросах;
- рост качества воспитательного процесса;
- рост удовлетворенности родителей работой педагогов школы в целом.

Для эффективного взаимодействия с родителями или законными представителями обучающихся ведётся групповая и индивидуальная работа в различных формах:

Уровень участия	Виды и формы участия	Содержание деятельности	Сроки участия
Групповой уровень	Совет родителей	Участие родителей в управлении образовательной организацией, решении вопросов воспитания и социализации их детей.	1 раз в четверть
	Общешкольные родительские собрания;	Обсуждение острых проблем обучения и воспитания школьников.	2 раза в год
	Собрание с родителями выпускников школы	Обсуждение вопросов организации обучения, вопросов воспитания детей в период подготовки к итоговой	март, май

		аттестации, профориентация	
	Дни открытых дверей, для родителей (законных представителей) а также для родителей будущих обучающихся школы	Знакомство с условиями обучения и воспитания в образовательной организации	март
	Тематические классные собрания для родителей	Педагогическое просвещение родителей по вопросам воспитания детей, в ходе которого родители получают рекомендации классных руководителей и обмениваются собственным творческим опытом и находками в деле воспитания детей.	1 раз в четверть
	Собрание с родителями будущих первоклассников	Организация школьной деятельности первоклассника, адаптация его к образовательному процессу	май, август
	Заседание родительского клуба «Формула успеха»	Цикл совместных обучающих занятий с родителями детей с ОВЗ	1 раз в четверть
	Общеклассные дела	Совместное проведение досуга и общения родителей, педагогов и детей:» «Папа, мама, я - спортивная семья», «Новый год» и др.	1 раз в четверть
	Тематические собрания для родителей детей стоящих на различных видах учёта (СОП,ВШК).	Обсуждение проблем воспитания, просвещение родителей с нарушением детско-родительских отношений.	по необходимости
	Взаимодействие с родителями при помощи современных технологий	Взаимодействие с родителями с помощью школьного сайта; взаимодействие классного руководителя через родительские группы в Viber, WhatsApp, в ВКонтакте	постоянно
Индивидуальный уровень	Классные родительские комитеты	решение организационных вопросов при подготовке и проведению внутриклассных мероприятий воспитательной направленности, обсуждение проблем в обучении и воспитании участников классного коллектива	1 раз в четверть
	Индивидуальные консультации для родителей	консультирование родителей по проблемам поведения, для решения острых конфликтных ситуаций, с целью координации воспитательных усилий	по необходимости

		педагогов и родителей.	
	Индивидуальные консультации для родителей узких специалистов	консультирование родителей по проблемам сопровождения детей с ОВЗ	по необходимости
	Психолого-педагогические консилиумы	участие родителей в педагогических консилиумах, собираемых в случае возникновения острых проблем, связанных с обучением и воспитанием конкретного ребенка;	по необходимости

Модуль «Ключевые общешкольные дела»

Ключевые дела – это главные традиционные общешкольные дела, в которых принимает участие большая часть школьников и которые обязательно планируются, готовятся, проводятся и анализируются совместно педагогами и детьми. Это комплекс коллективных творческих дел, интересных и значимых для школьников, объединяющих их вместе с педагогами в единый коллектив. Ключевые дела обеспечивают включенность в них большого числа детей и взрослых, способствуют интенсификации их общения, ставят их в ответственную позицию к происходящему в школе. Введение ключевых дел в жизнь школы помогает преодолеть мероприятный характер воспитания, сводящийся к набору мероприятий, организуемых педагогами для детей. Вовлечение обучающихся в ключевые общешкольные мероприятия способствует поощрению социальной активности обучающихся, развитию позитивных межличностных отношений между педагогическими работниками и воспитанниками, формированию чувства доверия и уважения друг к другу

Для этого в ГКОУ КК специальной (коррекционной) школе-интернате с. Ванновского используются следующие формы работы

1. **ежегодные социальные проекты** – разрабатываемые и реализуемые педагогами и школьниками комплексы дел (экологической, патриотической, трудовой направленности), с использованием дистанционных технологий:

На внешкольном уровне:

- ✓ месячник «Внимание, дети»
- ✓ День солидарности в борьбе с терроризмом
- ✓ Всероссийский урок безопасности школьников в сети Интернет
- ✓ Всероссийский открытый урок «ОБЖ»
- ✓ Всероссийская акция «Бессмертный полк»;
- ✓ «Георгиевская ленточка»;
- ✓ Акция «Окна Победы»;
- ✓ Акции ко Дню России;

2) **открытые дискуссионные площадки:**

общешкольные родительские и ученические собрания, которые проводятся регулярно, в их рамках обсуждаются насущные проблемы;

Единый День профилактики правонарушений в школе (помимо профилактических мероприятий с обучающимися, проводится встреча родителей и обучающихся с представителями, КДН и ПДН).

3) совместные с семьями обучающихся спортивные состязания, праздники, представления, которые открывают возможности для творческой самореализации школьников и включают их в деятельную заботу об окружающих:

спортивно-оздоровительная деятельность: краевые соревнования между командами школ края; состязания «Веселые старты», «Мама, папа, я – спортивная семья»;

досугово-развлекательная деятельность на уровне школы-интерната с. Ванновского: праздники, концерты, конкурсные программы ко Дню матери, 8 Марта, Дню учителя, новогодним праздникам, выпускные вечера и т.п. с участием родителей (законных представителей); художественно-эстетическая деятельность: конкурсы рисунков, стенгазет и т.д.;

участие обучающихся и родителей (законных представителей) школы-интерната с. Ванновского в мероприятиях различного уровня (районной, региональной, всероссийской).

4) взаимодействие и сотрудничество с социальными партнерами края, реализующими социальные и творческие проекты для детей с ОВЗ и детей-инвалидов.

На школьном уровне:

✓ общешкольные праздники – ежегодно проводимые творческие (театрализованные, музыкальные, литературные и т.п.) дела, связанные со значимыми для детей и педагогов знаменательными датами и в которых участвуют все классы школы:

✓ День Учителя;

✓ День самоуправления в День Учителя (старшеклассники организуют учебный процесс, проводят уроки, следят за порядком в школе и т.п.);

✓ Праздники, концерты, конкурсные программы в Новогодние праздники, Осенние праздники, День матери, 8 Марта, День защитника Отечества, День Победы, выпускные вечера, «Первый звонок», «Последний звонок» и др.;

✓ Предметные недели

2) торжественные мероприятия, связанные с переходом учащихся на следующую ступень образования;

✓ «Первый звонок»;

✓ «Последний звонок».

3) церемонии награждения школьников и педагогов за активное участие в жизни школы, защиту чести школы в конкурсах, соревнованиях, значительный вклад в развитие школы:

- ✓ общешкольные линейки с вручением грамот и благодарностей;
- ✓ награждение на торжественной линейке «Последний звонок» по итогам учебного года Похвальными листами и грамотами обучающихся.

На уровне классов:

- ✓ выбор и делегирование представителей классов в общешкольные советы дел, ответственных за подготовку общешкольных ключевых дел;
- ✓ участие школьных классов в реализации общешкольных ключевых дел;
- ✓ проведение в рамках класса итогового анализа детьми общешкольных ключевых дел, участие представителей классов в итоговом анализе проведенных дел на уровне общешкольных советов дела.

На индивидуальном уровне:

- ✓ вовлечение по возможности каждого ребенка в ключевые дела школы в одной из возможных для них ролей: сценаристов, постановщиков, исполнителей, ведущих, декораторов, музыкальных редакторов, корреспондентов, ответственных за костюмы и оборудование, ответственных за приглашение и встречу гостей и т.п.);
- ✓ индивидуальная помощь ребенку (при необходимости) в освоении навыков подготовки, проведения и анализа ключевых дел;
- ✓ наблюдение за поведением ребенка в ситуациях подготовки, проведения и анализа ключевых дел, за его отношениями со сверстниками, старшими и младшими школьниками, с педагогами и другими взрослыми;
- ✓ при необходимости коррекция поведения ребенка через частные беседы с ним, через включение его в совместную работу с другими детьми, которые могли бы стать хорошим примером для ребенка, через предложение взять в следующем ключевом деле на себя роль ответственного за тот или иной фрагмент общей работы.

Модуль «Организация предметно-эстетической среды»

Окружающая обучающегося предметно-эстетическая среда школы, при условии ее грамотной организации, обогащает внутренний мир обучающегося, способствует формированию у него чувства вкуса и стиля, создает атмосферу психологического комфорта, поднимает настроение, предупреждает стрессовые ситуации, способствует позитивному восприятию обучающимся школы.

Воспитательная работа по реализации модуля

Содержание и виды деятельности	Формы деятельности
Формирование наглядными средствами положительных установок обучающихся на учебные и внеучебные занятия	Оформление интерьера школьных помещений (коридоров, рекреаций, залов и т.п.) и их периодическая переориентация
Размещение на стенах школы регулярно сменяемых экспозиций для расширения	Выставки творческих работ обучающихся; картин определенного художественного стиля

представлений о разнообразии эстетического осмысления мира	фотоотчетов об интересных школьных событиях
Оборудование спортивных, оздоровительно рекреационных и игровых площадок, доступных и приспособленных для обучающихся;	Зоны активного и тихого отдыха в свободном пространстве школы
Формирование познавательного интереса к чтению через доступные формы общего пользования книгами	Стеллажи с выставками книг в школьной библиотеке
Проявление фантазии и творческих способностей, создающих повод для длительного общения классного руководителя, воспитателя со своими обучающимися;	Совместное благоустройство классных кабинетов, спален силами педагогов, учащихся и их родителей. Конкурс самый осенний, зимний, весенний класс. Конкурс « Лучшая спальня»
Оформление пространства проведения конкретных школьных событий	Событийный дизайн праздников, церемоний, торжественных линеек, творческих проектов, выставок, собраний, конференций и т.п
Совместная с обучающимися разработка, создание и популяризация особой школьной символики, используемой как в школьной повседневности, так и в торжественные моменты жизни образовательной организации	Символика класса и школы: флаг школы (класса), гимн школы (класса), эмблема школы (класса), логотип, элементы школьного костюма и т.п.
Благоустройство различных участков пришкольной территории	Конкурсы творческих проектов. Проект «Капелька добра, для нашего двора»
Акцентирование внимания обучающихся посредством элементов предметно-эстетической среды на важных для воспитания ценностях школы, ее традициях, правилах.	Стенды, плакаты, инсталляции

Окружающая ребенка предметно-эстетическая среда образовательной организации обогащает внутренний мир ученика, способствует формированию у него чувства вкуса и стиля, создает атмосферу психологического комфорта, поднимает настроение, предупреждает стрессовые ситуации, способствует позитивному восприятию ребенком школы. Воспитывающее влияние на ребенка осуществляется через такие формы работы с предметно-эстетической средой образовательной организации как:

- ✓ оформление интерьера школьных помещений (коридоров, лестничных пролетов и т.п.) и их периодическая переориентация, которая может служить хорошим средством разрушения негативных установок обучающихся на учебные и внеучебные занятия;
- ✓ размещение на стенах образовательной организации регулярно сменяемых экспозиций: творческих работ обучающихся, позволяющих им реализовать свой творческий потенциал, а также знакомящих их с работами друг друга;

- ✓ фотоотчетов об интересных событиях, происходящих в образовательной организации (проведенных ключевых делах, интересных экскурсиях, встречах с интересными людьми и т.п.); озеленение пришкольной территории;
- ✓ благоустройство классных кабинетов, осуществляемое классными руководителями вместе с обучающимися своих классов, позволяющее ученикам проявить свои фантазию и творческие способности, создающее повод для длительного общения классного руководителя со своими детьми;
- ✓ создание и популяризация особой школьной символики (флаг школы, гимн школы, эмблема школы, элементы школьного костюма и т.п.), используемой как в школьной повседневности, так и в торжественные моменты жизни образовательной организации - во время праздников, торжественных церемоний, ключевых общешкольных дел и иных происходящих в жизни школы знаковых событий;
- ✓ акцентирование внимания обучающихся посредством элементов предметно-эстетической среды (стенды, плакаты) на важных для воспитания ценностях образовательной организации, ее традициях, правилах.

Модуль «Экскурсии, походы выходного дня»

Экскурсии, экспедиции, походы помогают школьнику расширить свой кругозор, получить новые знания об окружающей его социальной, культурной, природной среде, научиться уважительно и бережно относиться к ней, приобрести важный опыт социально одобряемого поведения в различных внешкольных ситуациях. На экскурсиях, в экспедициях, в походах создаются благоприятные условия для воспитания у подростков самостоятельности и ответственности, формирования у них навыков самообслуживающего труда, преодоления их инфантильных и эгоистических наклонностей, обучения рациональному использованию своего времени, сил, имущества.

Эти воспитательные возможности реализуются в рамках следующих видов и форм деятельности:

1. **Регулярные пешие прогулки, экскурсии или походы выходного дня**, организуемые в классах, группах их классными руководителями и воспитателями:
 - ✓ экскурсии на природу («Природа зимой», «Осенний парк», «Приметы весны» и т.п.); выездные экскурсии в музеи: (Музей под открытым небом в парке 30-летия Победы города Краснодар, Музей семьи Степановых в городе Тимашевске)
 - ✓ выездные экскурсии из цикла «Памятные, исторические места Краснодарского края»;
2. **Интерактивные занятия, сюжетно-ролевые игры** с распределением среди обучающихся ролей и соответствующих им заданий, например:

«фотографов», «корреспондентов» (Фоторепортаж «Зимний узор», «Мы мороза не боимся», «Достопримечательности малой родины» и другие).

Модуль «Безопасность жизнедеятельности» (пожарная безопасность, дорожная безопасность, информационная безопасность, профилактика экстремизма и терроризма, профилактика распространения инфекционных заболеваний)

Модуль «Безопасность жизнедеятельности» реализуется через систему классных часов, общешкольных мероприятий, индивидуальные беседы. Каждый класс разрабатывает перечень классных часов в рамках данного модуля.

В ГКОУ КК специальной (коррекционной) школе-интернате с. Ванновского используются следующие формы работы:

- «Уроки доброты», классные часы, интерактивные игры для формирования толерантного отношения друг к другу, умения дружить, ценить дружбу;
- Интерактивные беседы для формирования у обучающихся культуры общения (коммуникативные умения), формирование умения высказывать свое мнение, отстаивать его, а также признавать свою неправоту в случае ошибки;
- Мероприятия направленные на позитивное отношение к ЗОЖ;
- Реализация внеурочной деятельности направленной на формирование ценностного отношения к своему здоровью, расширение представления учащихся о здоровом образе жизни формировать потребность в соблюдении правил здорового образа жизни, о здоровом питании, необходимости употребления в пищу продуктов, богатых витаминами, о рациональном питании.

На индивидуальном уровне:

- Консультации, тренинги, беседы, диагностику.
- Выявление факторов, оказывающих отрицательное воздействие на развитие личности и способствующие совершению им правонарушений.
- Помощь в личностном росте, помощь в формировании адекватной самооценки, развитие познавательной и нравственно-эстетической и патриотической культуры, в формировании навыков самопознания, развитии коммуникативных и поведенческих навыков, навыков саморегуляции и др.
- Социально-психологические мониторинги с целью раннего выявления проблем.
- Психодиагностическое обследование ребенка: определение типа акцентуаций характера, уровня познавательного развития, выявление интересов ребенка, уровня тревожности, особенности детско-родительских отношений и др.
- Организация психокоррекционной работы.
- Оказание помощи в профессиональном самоопределении.

Формирование опыта безопасного поведения — важнейшая сторона воспитания ребенка. Сегодня слабая подготовка младших школьников в

вопросах безопасного поведения в различных опасных и чрезвычайных ситуациях, несоблюдение ими правил дорожного движения и пожарной безопасности, пренебрежение правилами личной гигиены и нормами здорового образа жизни в большинстве случаев являются причиной несчастных случаев и гибели детей. Процесс формирования опыта безопасного поведения у младших школьников является важным этапом в развитии ребенка. Осуществление же данного процесса воспитания будет более продуктивным при включении учеников младшего звена в разнообразные формы внеклассной и учебной деятельности.

**Модуль «Профилактика социально негативных явлений»,
«Профилактика девиантного поведения»**

Включение данного вариативного модуля в структуру программы воспитательной работы школы – интерната продиктована необходимостью создания системы работы по профилактике девиантного поведения несовершеннолетних, позволяющей учащимся развиваться в благоприятной среде. Это обусловлено тем, что у значительной части несовершеннолетних обучающихся определяются признаки тех или иных зависимостей, тех или иных проявления девиантного поведения. В результате анализа профилактической работы, проводимой в ГКОУ КК специальной (коррекционной) школе-интернате с. Ванновского определены следующие проблемы:

- отсутствие контроля со стороны родителей обучающихся, пропускающих учебные занятия без уважительной причины, нежелание родителей приходить в школу для совместного решения проблем обучающихся;
- недостаточная занятость подростков группы риска в каникулярный период, недостаточная роль родителей в организации занятости обучающихся;
- недостаточный уровень развития правовой культуры обучающихся и их родителей.

Цель профилактической работы ГКОУ КК специальной (коррекционной) школы-интерната с.Ванновского – создание условий для позитивной социализации обучающихся, предотвращения социально-негативных явлений, повышение уровня общей и правовой культуры обучающихся.

Направления (содержательные) профилактики

- профилактика зависимого поведения (химической и нехимической зависимости);
- профилактика правонарушений и безнадзорности, в том числе экстремистских проявлений;
- профилактика аутодеструктивного, суицидального поведения несовершеннолетних;
- развитие навыков безопасного поведения в различных жизненных ситуациях (на воде, вблизи железной дороги, общественном транспорте);
- проведение мероприятий по предупреждению травматизма обучающихся, в том числе детского дорожно-транспортного травматизма, пожарной безопасности.

Профилактика зависимостей, заболеваний, асоциального, нездорового поведения осуществляется на основе систематического формирования у обучающихся навыков здорового жизненного стиля. Профилактические мероприятия реализуются с привлечением многих специалистов (педагога – психолога, социального педагога, врача, воспитателей, классных руководителей, педагогов дополнительного образования, специалиста по кадрам, представителей администрации и др.), органов и учреждений системы профилактики, общественных организаций, средств массовой информации.

Реализация мероприятий в рамках данного модуля воспитательной работы ведется на **индивидуальном, школьном и внешкольном уровнях** по определенным направлениям:

- ✓ - профилактика вредных привычек;
- ✓ - профилактика самовольных уходов
- ✓ - профилактика правонарушений, преступлений
- ✓ - мероприятия, направленные на пресечение суицидов.

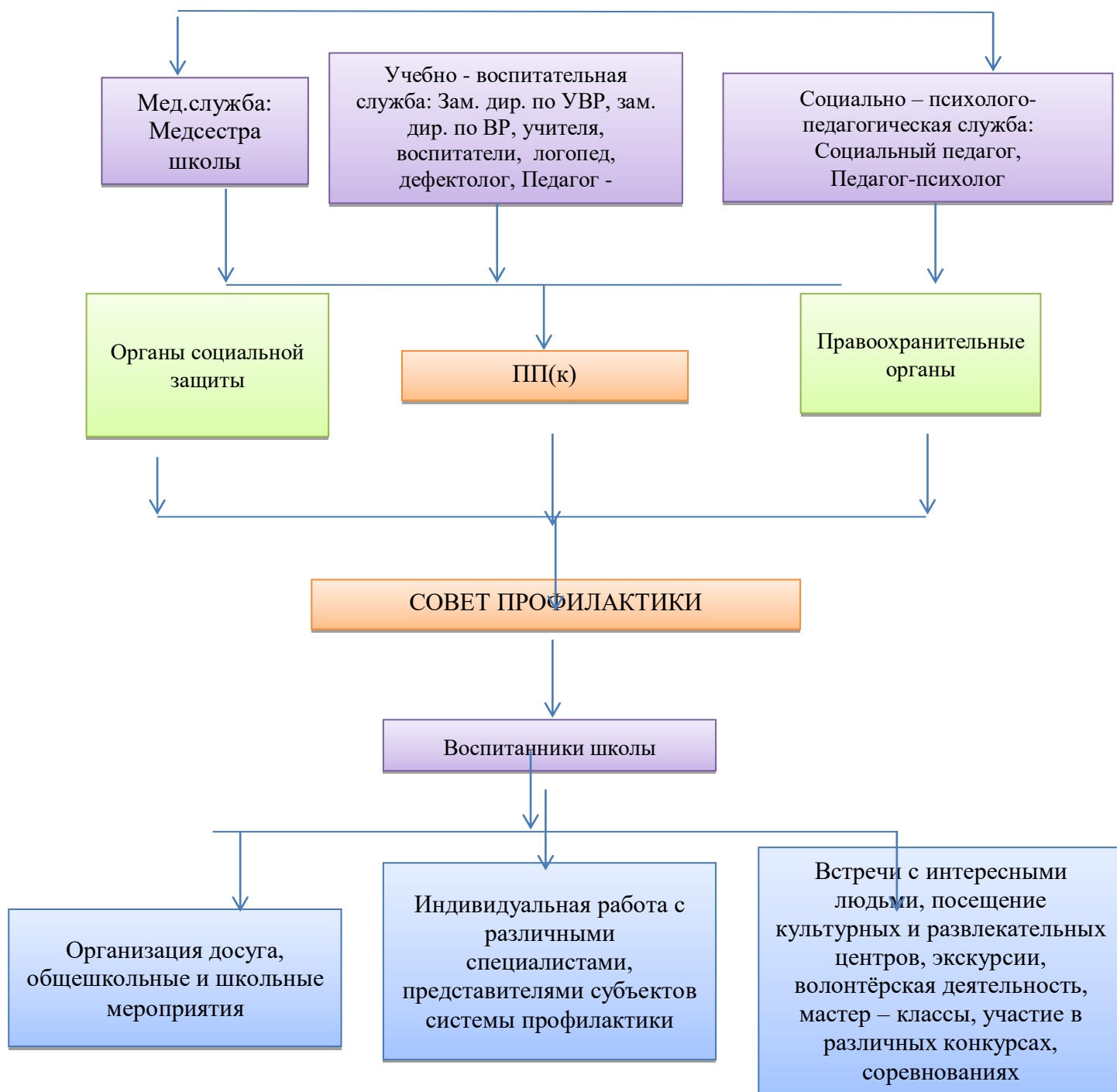
Каждое направление реализуется через определенные формы организации деятельности:

- ✓ -подготовительная работа
- ✓ -информационно-методическая работа
- ✓ - совместная работа субъектов системы профилактики
- ✓ - индивидуальная работа
- ✓ - организация досуговой деятельности
- ✓ - участие воспитанников в волонтерской деятельности
- ✓ - спортивная работа, ЗОЖ
- ✓ - гражданско – правовое воспитание

Коррекция девиантного поведения обучающихся осуществляется комплексно, на основе расширенной диагностики, выявления и изучения природы и этиологии отклонений в поведении. Работа ведется как по преодолению девиантных форм в поведении школьников, так и по их профилактике, формированию личности на основе имеющихся положительных качеств. Коррекционно – педагогическая деятельность предусматривает координацию усилий различных специалистов школы – интерната, социума в решении задач предупреждения, исправления девиантного поведения школьников, формирования у них социально – значимых качеств личности.

В решении проблем поведения воспитанников существенную роль играют два координирующих органа – ПП(к) и Совет профилактики, отличающиеся по своему составу и задачам. Представим организационно – управленческую структуру профилактической деятельности школы – интерната

Организационно – управленческая структура профилактической деятельности ГКОУ КК специальной (коррекционной) школы – интерната с. Ванновского.



ПП(к) – коллективный орган профилактической деятельности школы - интерната, в который входят директор, заместители директора по УВР и ВР, педагог-психолог, учитель-дефектолог, учитель-логопед, социальный педагог, воспитатели, учителя. На заседаниях ПП(к) происходит коллективное обсуждение поведения обучающихся, приводятся результаты психодиагностики, педагогических наблюдений, социального положения и отношения с родственниками, анализируются причины отставания в учебе, отклонения в поведении. На ПП (к) - разрабатываются меры индивидуального подхода к воспитанникам. Совет профилактики является коллективным органом. В его состав входят представители администрации

школы – интерната, учителя, воспитатели, классные руководители, педагог – психолог, социальный педагог, представители ПДН, правоохранительных органов.

Совет профилактики осуществляет координацию всей профилактической деятельности и контроль над ее реализацией. Приоритетными направлениями профилактической работы являются: профориентация, здоровьесберегающая деятельность, досуговая деятельность

Основные направления работы по профилактике девиантного поведения учащихся ГКОУ КК специальной (коррекционной) школы-интерната с. Ванновского

Основные направления работы по профилактике девиантного поведения учащихся ГКОУ КК специальной (коррекционной) школы-интерната с. Ванновского		
Профориентация и трудоустройство	Организация досуговой деятельности	Оздоровление подростков
Трудоустройство по возможностям и желанию воспитанников, достигших 14 летнего возраста. Экскурсии на различные производственные предприятия. Экскурсии в учреждения среднего профессионального образования; Индивидуальная и групповая работа с педагогом – психологом, социальным педагогом. Правовое просвещение взаимодействие с Центром занятости населения Тбилисского района	Организация вечерних занятий на базе школы – интерната; Организация экскурсий, встреч с интересными людьми; Организация тематических декад, месячников; Организация школьных вечеров, праздников, конкурсов; Участие в различных творческих конкурсах на различных уровнях; Участие в благотворительных акциях, волонтерском движении; Посещение музеев, выставок, развлекательных центров, и т.д. Обеспечение воспитанников наборами для творчества, настольными играми, игрушками и др. для организации досуга	Организация работы спортивной работы на базе школы – интерната, организация занятий по ЛФК; Участие в спортивных соревнованиях различного уровня Соблюдение требований САНПиН Соблюдение режима дня, организация качественного питания; Медицинское сопровождение (диспансеризация, обследование, консультации, наблюдение, лечение, госпитализация и пр.) Организация мед. лекториев, практических занятий по оказанию первой мед.помощи

2.3.5. Примерный перечень диагностического инструментария для анализа результатов воспитательной деятельности

№ п/п	Перечень диагностического инструментария	Цель	Ответственные
1	Мониторинг здоровья обучающихся с ограниченными возможностями здоровья	Мониторинг уровня соматического здоровья, физической подготовленности, социально-психического статуса обучающихся, реализации здоровьесберегающих технологий, оздоровительных и реабилитационных мероприятий.	Педагог-психолог Социальный педагог Медицинская сестра Учитель физкультуры
2	Уровень воспитанности (методика Н.П. Капустина)	Цель: оценивание 6-ти качеств личности: любознательности, трудолюбия бережного отношения к природе, отношение к школе, красивое в жизни школьника, отношение к себе	Классные руководители Воспитатели
3	Анкета для родителей «Степень удовлетворенности родителей (законных представителей) учащихся, качеством предоставляемых образовательных услуг».	Цель: выявление степени удовлетворенности участников образовательной деятельности,	Социальный педагог Классные руководители Воспитатели

Результаты профилактической работы анализируются 2 раза в течение учебного года. Анализируются личностные результаты, которых достиг обучающийся, и на основе этих результатов на Совете профилактики принимается решение о снятии или постановке воспитанника на внутришкольный учет. При необходимости вносятся коррективы в индивидуальный план работы с «трудным» воспитанником.

2.3.6. Основные направления самоанализа воспитательной работы

Самоанализ организуемой в школе воспитательной работы осуществляется с целью выявления основных проблем школьного воспитания для последующего их решения.

Самоанализ воспитательной работы в школе проводится ежегодно педагогами образовательной организации с привлечением внешних экспертов.

Основные **принципы**, на основе которых осуществляется самоанализ воспитательной работы с детьми с умеренной, тяжелой и глубокой умственной отсталостью (интеллектуальными нарушениями):

- принцип гуманистической направленности осуществляемого анализа, ориентирующий экспертов на уважительное отношение как к воспитанникам, так и к педагогическим работникам, реализующим воспитательный процесс;
- принцип приоритета анализа сущностных сторон воспитания, ориентирующий экспертов на изучение качественных показателей, к которым относятся: содержание и разнообразие деятельности, характер общения и отношений между обучающимися и педагогическими работниками;
- принцип развивающего характера осуществляемого анализа, ориентирующий экспертов на использование его результатов для совершенствования воспитательной деятельности педагогических работников: грамотной постановки ими цели и задач воспитания, умелого планирования своей воспитательной работы, адекватного подбора видов, форм и содержания их совместной с обучающимися деятельности;
- принцип разделенной ответственности за результаты личностного развития обучающихся, ориентирующий экспертов на понимание того, что личностное развитие обучающихся – это результат как социального воспитания (в котором школа участвует наряду с другими социальными институтами), так и стихийной социализации и саморазвития обучающихся.

Основные направления анализа воспитательного процесса

1. Результаты воспитания, социализации и саморазвития обучающихся.

Критерием оценивания является динамика личностного развития каждого обучающегося.

Осуществляется анализ членами экспертной группы по разработке и реализации СИПР (привлекаются родители / законные представители) с последующим обсуждением его результатов на заседании методического объединения учителей или педагогическом совете школы. Способом получения информации о результатах воспитания, социализации и саморазвития обучающихся является педагогическое наблюдение.

В ходе анализа воспитательного процесса педагоги обсуждают следующие вопросы:

какие проблемы личностного развития обучающихся удалось решить за минувший учебный год;

какие проблемы решить не удалось (предполагаемые причины);

какие проблемы требуют решения, над чем далее предстоит работать педагогическому коллективу.

2. Состояние организуемой в школе совместной деятельности обучающихся и взрослых.

Критерием оценивания является наличие в школе интересной, событийно насыщенной и личностно развивающей совместной деятельности обучающихся и взрослых. Осуществляется анализ членами экспертной

группы по разработке и реализации СИПР при участии родителей / законных представителей и обучающихся. Способами получения информации о состоянии организуемой в школе совместной деятельности обучающихся и педагогов являются беседы с родителями, обучающимися, педагогами, при необходимости – анкетирование. Полученные результаты обсуждаются на заседании методического объединения учителей или педагогическом совете школы.

В ходе анализа воспитательного процесса педагоги обсуждают:

- качество проводимых общешкольных ключевых мероприятий;
- качество организуемой в школе внеурочной деятельности;
- качество реализации лично развивающего потенциала школьных уроков;
- качество функционирующих на базе школы-интерната детских объединений секций, кружков и др.;
- качество проводимых в школе экскурсий, походов, выездов;
- качество профориентационной работы школы;
- качество организации предметно-эстетической среды школы;
- качество взаимодействия школы и семей обучающихся.

Итогом самоанализа организуемой в школе воспитательной работы является перечень выявленных проблем, над которыми предстоит работать педагогическому коллективу.

III. Организационный раздел

3.1. Учебный план

Учебный план АООП образования для обучающихся с умеренной, тяжелой, глубокой умственной отсталостью (интеллектуальными нарушениями), с тяжелыми и множественными нарушениями развития (вариант 2) (далее – учебный план) обеспечивает введение в действие и реализацию требований Стандарта, определяет общий объем нагрузки и максимальный объем учебной нагрузки обучающихся, состав и структуру образовательных областей, учебных предметов по годам обучения.

Вариант 2 АООП образования обучающихся с ребенка с умеренной, тяжелой, глубокой умственной отсталостью (интеллектуальными нарушениями), с тяжелыми и множественными нарушениями развития включает:

- Специальную индивидуальную программу развития (СИПР).
- Индивидуальный учебный план (ИУП), содержащий предметные области, предметы и коррекционные курсы, которые соответствуют особым образовательным возможностям и потребностям конкретного обучающегося с умеренной, тяжелой, глубокой умственной отсталостью (интеллектуальными нарушениями), с тяжелыми и множественными

нарушениями развития.

Общий объём нагрузки, включенной в ИУП, не может превышать объём, предусмотренный учебным планом АООП образования обучающихся с умеренной, тяжелой, глубокой умственной отсталостью (интеллектуальными нарушениями), с тяжелыми и множественными нарушениями развития (вариант 2).

Учебный план ГКОУ КК специальной (коррекционной) школы-интерната с. Ванновского, реализующей АООП УО (вариант 2), фиксирует общий объём нагрузки, максимальный объём аудиторной нагрузки обучающихся, состав и структуру обязательных предметных областей, распределяет учебное время, отводимое на их освоение по классам и учебным предметам.

Учебный план определяет общие рамки принимаемых решений при разработке содержания образования, требований к его усвоению и организации образовательного процесса, а также выступает в качестве одного из основных механизмов его реализации.

Недельный учебный план представлен по этапам обучения.

1 этап - I-IV класс.

2 этап - V-IX классы;

Учебная нагрузка рассчитывается исходя из 33 учебных недель в году в 1 дополнительном и в 1 классе и 34 учебных недель в году со 2 по 9 класс.

Общий объём учебной нагрузки составляет не более от 3039 до 3732 академических часов на I этапе обучения (I-IV или I дополнительный, I-IV класс), 5066 академических часов на II этапе обучения (V - IX класс)

На каждом этапе обучения в учебном плане представлены шесть предметных областей. Содержание всех учебных предметов, входящих в состав каждой предметной области, имеет ярко выраженную коррекционно-развивающую направленность. Кроме этого, с целью коррекции недостатков психического и физического развития обучающихся в структуру учебного плана входит и коррекционно-развивающая область.

Учебный план включает две части: обязательную часть и часть, формируемую участниками образовательных отношений.

Состав учебных предметов в обязательной части учебного плана может различаться для обучающихся с умеренной, тяжелой, глубокой умственной отсталостью (интеллектуальными нарушениями), с тяжелыми и множественными нарушениями развития разных нозологических групп и определяется в соответствии с представленными ниже учебными планами.

Часть учебного плана, формируемая участниками образовательных отношений, обеспечивает реализацию особых (специфических) образовательных потребностей, характерных для каждой группы обучающихся, а также индивидуальных потребностей каждого обучающегося.

Таким образом, часть учебного плана, формируемая участниками образовательных отношений, предусматривает:

- учебные занятия, обеспечивающие различные интересы обучающихся, в том числе этнокультурные;
- увеличение учебных часов, отводимых на изучение отдельных учебных предметов обязательной части;
- введение учебных курсов, обеспечивающих удовлетворение особых образовательных потребностей обучающихся с умеренной, тяжелой, глубокой умственной отсталостью (интеллектуальными нарушениями), с тяжелыми и множественными нарушениями развития и необходимую коррекцию недостатков в психическом и (или) физическом развитии.

АООП УО (вариант 2) может включать как один, так и несколько учебных планов. Специальная индивидуальная программа развития (СИПР), разрабатываемая образовательной организацией на основе АООП, включает индивидуальный учебный план (далее - ИУП), содержащий предметные области, предметы и коррекционные курсы, которые соответствуют особым образовательным возможностям и потребностям конкретного обучающегося. Формы организации образовательного процесса, чередование учебной и внеурочной деятельности в рамках реализации АООП образования определяет образовательная организация.

Учебные планы обеспечивают возможность обучения на государственных языках субъектов Российской Федерации, а также возможность их изучения, в случаях, предусмотренных законодательством Российской Федерации в области образования, и устанавливают количество занятий, отводимых на их изучение, по классам (годам) обучения. При организации образования на основе СИПР индивидуальная недельная нагрузка обучающегося может варьироваться. Так, с учетом федерального учебного плана организация, реализующая вариант 2 АООП, составляет ИУП для каждого обучающегося, в котором определен индивидуальный набор учебных предметов и коррекционных курсов с указанием объема учебной нагрузки. Различия в индивидуальных учебных планах объясняются разнообразием образовательных потребностей, индивидуальных возможностей и особенностей развития обучающихся. В индивидуальных учебных планах обучающихся с наиболее тяжелыми нарушениями развития, как правило, преобладают занятия коррекционной направленности. У обучающихся с менее выраженными нарушениями развития больший объем учебной нагрузки распределится на предметные области. Для обучающихся, особые образовательные потребности которых не позволяют осваивать предметы основной части учебного плана АООП, учебная нагрузка для СИПР формируется следующим образом: увеличивается количество часов коррекционных курсов и добавляются часы коррекционно-развивающих занятий в пределах максимально допустимой нагрузки, установленной учебным планом. Некоторые обучающиеся, испытывающие трудности адаптации к условиям обучения в группе, могут находиться в организации ограниченное время, объем их нагрузки также лимитируется индивидуальным учебным планом и отражается в расписании занятий.

Процесс обучения по предметам организуется в форме урока. Педагогический работник проводит урок для состава всего класса или для группы обучающихся, а также индивидуальную работу с обучающимся в соответствии с расписанием уроков. Продолжительность индивидуальных занятий не должна превышать 25 мин., фронтальных, групповых и подгрупповых занятий - не более 40 минут. В учебном плане устанавливается количество учебных часов по предметам обучения на единицу обучающихся. Единицей обучающихся считается: один ученик (индивидуальная работа), группа (2 - 3 обучающихся), класс (все обучающиеся класса).

Равномерное распределение учебных часов по предметам для разных возрастных групп связана с необходимостью поэтапного повторения и закрепления формируемых учебных действий, отражает потребность в них "среднего" обучающегося. С учетом расширения знаний и формирующегося опыта к старшему школьному возрасту часы на ряд предметов практического содержания увеличиваются.

Содержание коррекционно-развивающей области учебного плана представлено коррекционными курсами и коррекционно-развивающими занятиями.

Время, отведенное на реализацию коррекционно-развивающей области, не учитывается при определении максимально допустимой учебной нагрузки, но учитывается при определении объемов финансирования.

Коррекционные курсы реализуются, как правило, в форме индивидуальных занятий. Выбор дисциплин коррекционно-развивающей направленности для индивидуальных и групповых занятий, их количественное соотношение может осуществляться образовательной организацией самостоятельно, исходя из особенностей развития обучающихся с умственной отсталостью и на основании рекомендаций ГТМПК и индивидуальной программы реабилитации инвалида. Продолжительность коррекционного занятия варьируется с учетом психофизического состояния обучающегося до 25 минут.

Курсы коррекционно-развивающей области реализуются в рамках внеурочной деятельности.

Общий объем внеурочной деятельности составляет 10 часов в неделю (не более 1690 часов на I этапе обучения (1-4 и дополнительный класс), 1700 часов на II этапе обучения (5-9 класс)). Из 10 часов внеурочной деятельности в неделю не менее 5 часов отводится на реализацию коррекционно-развивающей области.

Организация занятий по направлениям внеурочной деятельности является также неотъемлемой частью образовательного процесса в общеобразовательной организации.

Выбор направлений внеурочной деятельности и распределение на них часов самостоятельно осуществляется общеобразовательной организацией в рамках общего количества часов, предусмотренных федеральным учебным планом.

Внеурочная деятельность направлена на развитие личности обучающегося средствами физического, нравственного, эстетического, трудового воспитания, а также на расширение контактов обучающихся с обычно развивающимися сверстниками и взаимодействие с обществом. Организация внеурочной воспитательной работы является неотъемлемой частью образовательного процесса в образовательной организации.

Чередование учебной и внеурочной деятельности в рамках реализации АООП и СИПР определяет образовательная организация.

В прилагаемых таблицах представлены недельные учебные планы для ФАООП УО (вариант 2) разных нозологических групп, рассчитанные на 13-летний период обучения (с 1 дополнительного по 4 класс, с 5 по 9 класс и с 10 по 12 класс).

3.1.1.Недельный учебный план в соответствии с ФАООП обучающихся с умственной отсталостью (интеллектуальными нарушениями) (вариант 2) для I доп., I-IV классов.

Предметные области	Учебные предметы Классы	Количество часов					Всего
		I доп.	I	II	III	IV	
Обязательная часть							
1. Язык и речевая практика	Речь и альтернативная коммуникация	3	3	3	2	2	13
2. Математика	Математические представления	2	2	2	2	2	10
3. Окружающий мир	Окружающий природный мир	2	2	2	2	2	10
	Человек	2	2	2	2	2	10
	Домоводство	-	-	-	1	1	2
	Окружающий социальный мир	1	1	1	1	1	5
4. Искусство	Музыка и движение	2	2	2	2	2	10
	Изобразительная деятельность	3	3	3	3	3	15
5. Физическая культура	Адаптивная физкультура	2	2	2	2	2	10
6. Технология	Профильный труд	-	-	-	-	-	-
Итого		17	17	17	17	17	85
Часть, формируемая участниками образовательных отношений		4	4	6	6	6	30

Максимально допустимая недельная нагрузка (при 5-дневной учебной неделе)	21	21	23	23	23	111
Внеурочная деятельность, в том числе	10	10	10	10	10	50
Коррекционные курсы:	6	6	6	6	6	30
1. Сенсорное развитие	2	2	2	2	2	10
2. Предметно-практические действия	1	1	1	1	1	5
3. Двигательное развитие	1	1	1	1	1	5
4. Альтернативная коммуникация	2	2	2	2	2	10
Внеурочная деятельность (по направлениям)	4	4	4	4	4	20
«Движение – есть жизнь»	1	1	1	1	1	4
«Помощники»	1	1	1	1	1	4
«Я умею...»	2	2	2	2	2	8

Общий объем учебной нагрузки составляет 3732 часа за 5 учебных лет при 5-дневной учебной неделе (33 учебных недели в 1 доп. и в 1 классе, 34 учебных недели со 2 по 4 класс).

Недельный учебный план в соответствии с ФАООП обучающихся с умственной отсталостью (интеллектуальными нарушениями) (вариант 2) для V-IX классов.

Предметные области	Учебные предметы	Количество часов					
		Классы	V	VI	VII	VIII	
Обязательная часть							
1. Язык и речевая практика	Речь и альтернативная коммуникация	3	3	3	3	3	
2. Математика	Математические представления	2	2	2	2	2	
3. Окружающий мир	Окружающий природный мир	2	2	2	2	2	
	Человек	2	1	1	1	-	
	Домоводство	3	5	5	5	5	
	Окружающий социальный мир	2	2	2	3	3	
4. Искусство	Музыка и движение	3	2	2	2	2	
	Изобразительная деятельность	3	3	3	-	-	

5. Физическая культура	Адаптивная физкультура	3	2	2	2	2
6. Технология	Труд (технология)	-	2	2	4	5
Итого		23	24	24	24	24
Часть, формируемая участниками образовательных отношений		6	6	6	6	6
Речь и альтернативная коммуникация		1	1	1	1	1
Математические представления		2	2	2	2	2
Окружающий природный мир		1	1	1	1	1
Домоводство		2	2	2	2	2
Максимально допустимая недельная нагрузка (при 5-дневной учебной неделе)		29	30	30	30	30
Внеурочная деятельность, в том числе		10	10	10	10	10
Коррекционные курсы:		8	8	8	8	8
1. Сенсорное развитие		2	2	2	2	2
2. Предметно-практические действия		2	2	2	2	2
3. Двигательное развитие		2	2	2	2	2
4. Альтернативная коммуникация		2	2	2	2	2
Внеурочная деятельность		2	2	2	2	2
«Движение – есть жизнь»		1	1	1	1	1
«Помощники»		1	1	1	1	1

Общий объем учебной нагрузки составляет 5066 часов за 5 учебных лет при 5-дневной учебной неделе (34 учебных недели в году).

3.2. Годовой календарный учебный график ГКОУ КК специальной (коррекционной) школы-интерната с. Ванновского на 2024-2025 учебный год

1. Продолжительность урока: 40 минут
2. Продолжительность урока в 1 классе - в I четверти - по 3 урока в день по 35 минут каждый, в ноябре - декабре - 4 урока по 35 минут каждый; январь - май - 4 урока по 40 минут каждый. Продолжительность урока во 2-9-х классах – 40 минут.

3. Расписание звонков на 2024-2025 уч. год

1 смена		
1 класс (I полугодие.)	1 класс (II полугодие)	2-9 классы
1 урок 8.30 – 9.05 2 урок 9.15 – 9.50 Большая перемена 09.50–10.30 3 урок 10.30 – 11.05 4 урок 11.15 – 11.50	1 урок 8.30 – 9.10 2 урок 9.20 – 10.00 3 урок 10.10 – 10.50 Большая перемена 10.50 – 11.10 4 урок 11.10 – 11.50 Большая перемена 12.00-12.20 5 урок 12.20 - 13-00	1 урок 8.00 – 8.40 Большая перемена 8.40 – 9.00 2 урок 9.00– 9.40 3 урок 9.50 – 10.30 Большая перемена 10.30 – 10.50 4 урок 10.50 – 11.30 5 урок 11.40 – 12.20 6 урок 12.30–13.10

4. Расписание звонков на понедельник 2024-2025 уч. года

2-9 классы
1 урок 8.30 – 9.10 Большая перемена 9.10 – 9.30 2 урок 9.30 – 10.10 3 урок 10.20– 11.00 Большая перемена 11.00 – 11.20 4 урок 11.20 – 12.00 5 урок 12.10– 12.50 6 урок 13.00 – 13.40 7 урок 13.50 – 14.30

Перерыв между обязательными и внеурочными занятиями 30 минут.

5. Продолжительность учебного года:

	1 классы	2-9 классы
33 учебные недели	+	
34 учебные недели		+

6. Предельно допустимая аудиторная нагрузка:

Классы	5 дневная учебная неделя
1	21
2-4	23
5	29
6	30
7	30
8	30
9	30

Продолжительность каникул:

Учебные четверти	Сроки	Каникулы	Количество дней
I	02.09.2024- 25.10.2024	26.10.2024- 04.11.2024	10
II	05.11.2024 – 27.12.2024	28.12.2024- 08.01.2025	12
III	09.01.2025– 21.03.2025	22.03.2025- 30.03.2025	9
IV	31.03.2025 – 26.05.2025	27.05.2025- 31.08.2025	Всего 31 дн.
	Подготовка и сдача ИА, летняя площадка	27.05.2025- 13.06.2025	
	Летние каникулы	27.06.2025– 31.08.2025г.	

Дополнительные каникулы для 1 класса: 15.02.2025 г.– 23.02.2025 г.

Максимальная нагрузка обучающихся соответствует нормативным требованиям СанПин2.4.3648-20.

Затраты времени на выполнение домашних заданий (в астрономических часах) во 2-4-х классах – 1 ч.; 5-9-х классах – 1,5 ч. В 1 классе домашние задания не задаются.

3.3. План внеурочной деятельности

3.3.1. Пояснительная записка.

Под внеурочной деятельностью понимается образовательная деятельность, направленная на достижение результатов освоения основной образовательной программы и осуществляемая в формах, отличных от классно-урочной. Внеурочная деятельность объединяет все, кроме учебной, виды деятельности обучающихся, в которых возможно и целесообразно решение задач их воспитания и социализации.

План внеурочной деятельности формируется образовательной организацией с учетом особенностей развития и особых образовательных потребностей обучающихся с умеренной, тяжелой, глубокой умственной отсталостью, тяжелыми и множественными нарушениями развития. Участникам образовательных отношений предоставляется право выбора направления и содержания учебных курсов.

Основные задачи организации внеурочной деятельности:

- 1) поддержка всех видов деятельности обучающихся в достижении планируемых личностных результатов освоения программы общего образования, развитии их жизненной компетенции;
- 2) развитие навыков общения и коммуникации с окружающими;
- 3) формирование навыков организации своей жизнедеятельности с учетом правил безопасного образа жизни в доступных для обучающихся с умеренной, тяжелой, глубокой умственной отсталостью, тяжелыми и множественными нарушениями развития пределах;
- 4) расширение представлений об окружающем мире, повышение познавательной активности обучающихся с учетом возрастных и индивидуальных особенностей участников;
- 5) развитие навыков совместной деятельности со взрослыми и сверстниками, становление качеств, обеспечивающих успешность участия в коллективном труде;
- 6) формирование культуры поведения.

При выборе направлений и отборе содержания обучения образовательная организация учитывает:

особенности образовательной организации (условия функционирования, тип образовательной организации, особенности, в том числе нозологические характеристики контингента, кадровый состав);

результаты диагностики уровня развития обучающихся, проблемы и трудности их учебной деятельности;

возможность обеспечить условия для организации разнообразных внеурочных занятий и их содержательная связь с урочной деятельностью;

особенности информационно-образовательной среды образовательной организации, национальные и культурные особенности региона, где находится образовательная организация.

3.3.2 Направления внеурочной деятельности и их содержательное наполнение

1) Спортивно-оздоровительная деятельность направлена на физическое развитие школьника, формирование навыков соблюдения правил здорового безопасного образа жизни.

2) Проектная деятельность направлена на формирование социально значимых бытовых навыков; воспитание стремления к самостоятельности в доступных для обучающихся пределах; усвоение правил совместной деятельности.

3) Реабилитационная (абилитационная) деятельность направлена на преодоление ограничений жизнедеятельности обучающихся с умеренной, тяжелой, глубокой умственной отсталостью, тяжелыми и множественными нарушениями развития.

4) Деятельность по развитию навыков самообслуживания и независимости в быту направлена на развитие организационных и коммуникативных компетенций, механизмов эмоционально-волевого регулирования поведения, основ личностной адекватной самооценки, ответственности за свои поступки, а также на развитие личности обучающихся с умственной отсталостью в соответствии с требованиями современного общества, обеспечивающими возможность их успешной социализации и социальной адаптации

Данные направления являются содержательным ориентиром для разработки соответствующих программ. Организация вправе самостоятельно выбирать приоритетные направления внеурочной деятельности, определять организационные формы ее с учетом реальных условий, особенностей обучающихся, потребностей обучающихся и их родителей (законных представителей).

Сущность и основное назначение внеурочной деятельности заключается в обеспечении дополнительных условий для развития интересов, склонностей, способностей обучающихся с умственной отсталостью, организации их свободного времени.

Выбор форм организации внеурочной деятельности подчиняется следующим требованиям:

- целесообразность использования данной формы для решения поставленных задач конкретного направления;
- преобладание практико-ориентированных форм, обеспечивающих непосредственное участие обучающегося в практической деятельности;
- учет специфики коммуникативной деятельности, которая сопровождает то или иное направление внеучебной деятельности.

К участию во внеурочной деятельности могут привлекаться организации и учреждения дополнительного образования, культуры и спорта. В этом случае внеурочная деятельность может проходить не только в помещении образовательной организации, но и на территории другого учреждения (организации), участвующего во внеурочной деятельности.

При организации внеурочной деятельности непосредственно в образовательной организации в этой работе могут принимать участие все педагогические работники данной организации.

Внеурочная деятельность тесно связана с дополнительным образованием обучающихся в части создания условий для развития творческих интересов обучающихся, включения их в художественную, техническую, спортивную и другую деятельность. Объединение усилий внеурочной деятельности и дополнительного образования строится на использовании единых форм организации.

Координирующую роль в организации внеурочной деятельности выполняет, как правило, основной педагогический работник, ведущий класс, классный руководитель, заместитель директора по учебно-воспитательной работе.

Перечисленные выше направления внеурочной деятельности являются содержательным ориентиром для разработки соответствующих программ. Организация вправе самостоятельно выбирать приоритетные направления внеурочной деятельности, определять организационные формы ее с учетом реальных условий, особенностей обучающихся, потребностей обучающихся и их родителей (законных представителей).

В ГКОУ КК школе-интернате с. Ванновского внеурочная деятельность осуществляется непосредственно в общеобразовательной организации по типу школы полного дня.

Участники:

- учитель-дефектолог
- педагог-психолог,
- классный руководитель
- воспитатели
- педагог-библиотекарь

В качестве организационного механизма реализации внеурочной деятельности в ГКОУ КК специальной (коррекционной) школе-интернате с. Ванновского используется план внеурочной деятельности. Под планом внеурочной деятельности следует понимать нормативный документ, который определяет общий объем внеурочной деятельности обучающихся с умственной отсталостью (интеллектуальными нарушениями), состав и структуру направлений внеурочной деятельности по годам обучения.

3.3.3. План внеурочной деятельности ГКОУ КК специальной (коррекционной) школы-интерната с. Ванновского

Направление	Реализуемые программы	Классы									Всего
		1	2	3	4	5	6	7	8	9	
<i>Коррекционно-развивающее</i>	Сенсорное развитие	66	68	68	68	68	68	68	68	68	610
	Предметно-практические	33	34	34	34	68	68	68	68	68	475

	действия										
	Двигательное развитие	33	34	34	34	68	68	68	68	68	475
	Альтернативная коммуникация	66	68	68	68	68	68	68	68	68	610
Деятельность по развитию навыков самообслуживания и независимости в быту	«Помощники» (1-9 кл.)	33	34	34	34	68	68	68	68	68	475
Спортивно-оздоровительное	«Движение – есть жизнь» (1-9 кл.)	33	34	34	34	68	68	68	68	68	475
Всего за год		330	340	340	340	340	340	340	340	340	3050

3.3.4. Содержание внеурочной деятельности обучающихся с умеренной, тяжелой и глубокой умственной отсталостью (интеллектуальными нарушениями), тяжелыми и множественными нарушениями развития

Направление	Программа	Цели и задачи курса	Элементы содержания
Курсы коррекционно-развивающих занятий			
Коррекционно – развивающее направление	Сенсорное развитие	<p>Цели: обучение, обогащение чувственного опыта через целенаправленное систематическое воздействие на различные анализаторы; формирование целенаправленных произвольных действий с различными предметами и материалами.</p> <p>задачи: обогащение опыта взаимодействия обучающихся с окружающими предметами и явлениями; систематическое и целенаправленное формирование сенсорных эталонов всех областей восприятия; обучение способам сенсорного обследования окружающих предметов и явлений; развитие умений и навыков выделять признаки предметов на основе сенсорного восприятия; актуализация коммуникативных навыков в процессе общения на занятиях.</p>	<p>Содержание коррекционного курса направлено на развитие психомоторной и сенсорной сферы обучающихся с умеренной, тяжелой и глубокой степенью умственной отсталостью (интеллектуальными нарушениями), тяжелыми и множественными нарушениями развития имеет практическую направленность и максимально индивидуализировано, поэтому деление программы на блоки условно.</p> <ol style="list-style-type: none"> 1. Зрительное восприятие 2. Слуховое восприятие: 3. Кинестетическое восприятие: 4. Восприятие запаха: 5. Восприятие вкуса.

	<p>Предметно-практические действия</p>	<p>Цель: формирование целенаправленных произвольных действий с различными предметами и материалами.</p> <p>Задачи: освоение простых действий с предметами и материалами;</p> <p>развитие умений следовать определенному порядку при выполнении предметных действий;</p> <p>формирование элементарных общетрудовых умений и навыков;</p> <p>формирование положительного отношения ребенка к занятиям;</p> <p>развитие собственной активности ребенка;</p> <p>формирование устойчивой мотивации к выполнению заданий;</p> <p>формирование и развитие целенаправленных действий;</p> <p>развитие планирования и контроля деятельности;</p> <p>развитие способности применять полученные знания для решения новых аналогичных задач.</p>	<p>Содержание коррекционного курса направлено на формирование у обучающихся с умеренной, тяжелой и глубокой степенью умственной отсталостью (интеллектуальными нарушениями), тяжелыми и множественными нарушениями развития целенаправленных произвольных действий с различными предметами и материалами. Имеет практическую направленность и максимально индивидуализировано, поэтому деление программы на блоки условно.</p> <p>1. Действия с материалами.</p> <p>2. Действия с предметами.</p>
	<p>Двигательное развитие</p>	<p>Цель: работа по развитию двигательной активности ребенка и способности к функциональному использованию двигательных навыков.</p> <p>Основные задачи:</p> <p>мотивация двигательной активности, поддержка и развитие имеющихся движений, расширение диапазона движений и профилактика возможных нарушений;</p> <p>освоение новых способов передвижения, включая передвижение с помощью технических средств реабилитации;</p> <p>целенаправленное развитие движений на специально</p>	<p>Содержание коррекционного курса «Двигательное развитие» имеет практическую направленность и максимально индивидуализировано:</p> <p>Формирование умения удерживать голову.</p> <p>Формирование умения выполнять движения головой.</p> <p>Формирование умения выполнять движения руками.</p> <p>Формирование умения выполнять движения пальцами рук.</p> <p>Формирование умения опираться на предплечья и кисти рук.</p>

		<p>организованных занятиях, которые проводятся инструкторами лечебной физкультуры и/или учителями адаптивной физкультуры.</p>	<p>Формирование умения выполнять движения плечами. Формирование умения бросать мяч. Формирование умения отбивать мяч от пола. Формирование умения ловить мяч. Формирование умения изменять позу в положении лежа. Формирование умения изменять позу в положении сидя. Формирование умения изменять позу в положении стоя. Формирование умения вставать на четвереньки. Формирование умения ползать. Формирование умения сидеть. Формирование умения вставать на колени из положения «сидя на пятках». Формирование умения ходить на коленях. Формирование умения вставать из положения «стоя на коленях». Формирование умения стоять. Формирование умения ходить по ровной и наклонной поверхности, по лестнице пр.</p>
	<p>Альтернативная коммуникация</p>	<p>Цель: формирование коммуникативных и речевых навыков с использованием средств вербальной и невербальной коммуникации, умения пользоваться ими в процессе социального взаимодействия. Основными задачами коррекционной работы являются выбор доступного ребенку средства невербальной</p>	<p>Коммуникация с использованием невербальных средств Указание взглядом на объект при выражении своих желаний, ответе на вопрос. Выражение мимикой согласия (несогласия), удовольствия (неудовольствия); приветствие (прощание) с использованием</p>

		коммуникации, овладение выбранным средством коммуникации и использование его для решения соответствующих возрасту житейских задач.	мимики и т.д. Развитие речи средствами невербальной коммуникации: 1.Импрессивная речь: Понимание простых по звуковому составу слов (мама, папа, дядя и др.). Реагирование на собственное имя. Узнавание (различение) имён членов семьи и т.д. 2.Экспрессия с использованием средств невербальной коммуникации: сообщение собственного имени посредством напечатанного слова (электронного устройства) и пр. 3. Чтение и письмо. Глобальное чтение: узнавание (различение) напечатанных слов, обозначающих имена людей, названия предметов, действий. Использование карточек с напечатанными словами как средства коммуникации.
--	--	---	--

Курсы внеурочной деятельности

Спортивно-оздоровительное	«Движение – есть жизнь (1-4, 5-9кл.)	Цель: формировать установки на ведение здорового образа жизни и коммуникативные навыки, такие как, умение сотрудничать, нести ответственность за принятые решения; развивать навыки самооценки и самоконтроля в отношении собственного здоровья; обучать способам и приемам сохранения и укрепления собственного здоровья. охрана и укрепление физического и психического	Раздел 1 - 1 класс Современные подвижные игры: ознакомление с играми, требующими командного состава. (33 ч.) Тема 1 Здоровый образ жизни (1ч) Тема 2 Здоровье в порядке- спасибо зарядке! (1ч) Тема 3 Личная гигиена (1ч) Тема 4 Профилактика травматизма (4ч) Тема 5 Нарушение осанки (2ч) Тема 6 Современные подвижные игры (24ч)
----------------------------------	--	--	--

		<p>здоровья младших школьников.</p> <p>Задачи программы:</p> <p>-сформировать у детей необходимые знания, умения и навыки по здоровому образу жизни; -формировать у детей мотивационную сферу гигиенического поведения, физического воспитания; -обеспечить физическое и психическое саморазвитие; -научить использовать полученные знания в повседневной жизни; -обеспечить двигательную активность младших школьников во внеурочное время; -познакомить детей с разнообразием подвижных игр и возможностью использовать их при организации досуга; -развивать: сообразительность, речь, воображение, коммуникативные умения, внимание, ловкость, сообразительность, инициативу, быстроту реакции.</p>	<p>Раздел 2 - 2 класс.</p> <p>Старинные подвижные игры: ознакомление с играми старины, культурой и этикетом того времени. (34 ч.)</p> <p>Тема 1 Здоровый образ жизни (1ч)</p> <p>Тема 2 Здоровье в порядке-спасибо зарядке! (1ч)</p> <p>Тема 3 Личная гигиена (1ч)</p> <p>Тема 4 Профилактика травматизма (3ч)</p> <p>Тема 5 Нарушение осанки (2ч)</p> <p>Тема 6 Старинные подвижные игры. Культура и этикет (26ч)</p> <p>Раздел 3 - 3 класс. Русские народные игры и забавы: формирование у обучающихся интеллектуальных способностей, культуры эмоций и чувств. (34 ч)</p> <p>Тема 1 Здоровый образ жизни (1ч)</p> <p>Тема 2 Здоровье в порядке-спасибо зарядке! (1ч)</p> <p>Тема 3 Личная гигиена (1ч)</p> <p>Тема 4 Профилактика травматизма (3ч)</p> <p>Тема 5 Нарушение осанки (1ч)</p> <p>Тема 6 Русские народные игры и забавы (27ч)</p> <p>Раздел 4 - 4 класс. Русские игровые традиции: формирование у обучающихся чувства ответственности за свое здоровье, мода и гигиена, профилактика вредных привычек. (34 ч.)</p> <p>Тема 1 Здоровый образ жизни (1ч)</p> <p>Тема 2 Здоровье в порядке-спасибо зарядке! (1ч)</p> <p>Тема 3 Личная гигиена (1ч)</p> <p>Тема 4 Профилактика травматизма (2ч)</p> <p>Тема 5 Нарушение осанки (1ч)</p> <p>Тема 6 Русские игровые традиции (26ч)</p>
--	--	--	--

		<p>Цель: создание условий для мотивации обучающихся на ведение здорового образа жизни, формирование потребности сохранения физического и психического здоровья как необходимого условия социального благополучия и успешности человека.</p> <p>Задачи:</p> <ul style="list-style-type: none"> - формировать установки на ведение здорового образа жизни; - развивать навыки самооценки и самоконтроля в отношении собственного здоровья; - обучать способам и приемам сохранения и укрепления собственного здоровья; - формировать представления о факторах, оказывающих влияние на здоровье; - развивать навыки конструктивного общения; - обучать правилам личной гигиены, готовности самостоятельно поддерживать своё здоровье; - обучать умению оказывать первую медицинскую помощь пострадавшему; - научить использовать полученные знания в повседневной жизни. 	<p>Содержание курса состоит из 6 основных разделов:</p> <p>1. Введение. Что такое здоровый образ жизни? Факторы, укрепляющие здоровье. Правила личной гигиены.</p> <p>2. Питание и здоровье Основы правильного питания. Определение понятий «пищевые продукты», «питательные вещества», функции питательных веществ. Из чего состоит наша пища. Что нужно есть в разное время года. Как правильно питаться, если занимаешься спортом?</p> <p>3. Мое здоровье в моих руках Влияние окружающей среды на здоровье человека, чередование труда и отдыха, профилактика нарушений зрения и опорно-двигательного аппарата. Понятие «аптечка». Лекарственные и перевязочные материалы, которыми комплектуется аптечка первой медицинской помощи. Работа с аптечкой первой медицинской помощи. Понятие «режим дня», «работоспособность». Правильная организация режима дня - залог здоровья.</p> <p>4. Я в школе и дома. Гигиена кожи, одежды, обуви. Здоровье и домашние задания. Как правильно выполнять домашние задания. Чередование</p>
--	--	---	---

			<p>умственного труда и отдыха. Переутомление и утомление. Понятия «внимание», «работоспособность».</p> <p>Произвольное и непроизвольное внимание.</p> <p>5. Я и мое ближайшее окружение</p> <p>Понятия «характер», «темперамент». Черты и свойства характера, темперамента.</p> <p>Общительность как черта характера.</p> <p>Правило: избавляться от вредных качеств и развивать лучшие.</p> <p>Понятие «дружба».</p> <p>Дружбой надо дорожить.</p> <p>Формирование правил, законов дружбы.</p> <p>6. Первая доврачебная помощь.</p> <p>Первая помощь при отравлениях. Отравления некачественными продуктами, ядовитыми грибами, растениями.</p> <p>Первая помощь при пищевых отравлениях.</p> <p>Профилактика отравлений.</p>
<p>Деятельность по развитию навыков самообслуживания и независимости в быту (1-4 кл.)</p>	<p>«Помощники» (1-4, 5-8кл.)</p>	<p>Цель программы:</p> <ul style="list-style-type: none"> - развитие организационных и коммуникативных компетенций, механизмов эмоционально-волевого регулирования поведения, основ личностной адекватной самооценки, ответственности за свои поступки; - развитие личности обучающихся с умственной отсталостью в соответствии с требованиями современного общества, обеспечивающими возможность их успешной социализации и социальной адаптации 	<p>Содержание программы способствует целостному развитию личности младшего школьника с умственной отсталостью, развитию чувства коллективизма, общественной активности и сознательной дисциплины, воспитанию у детей хозяйского отношения к личному и общественному добру.</p> <p>Программа составлена с учетом системы духовных идеалов,</p>

			<p>моральных приоритетов, реализуемых в совместной деятельности школы, семьи и других объектов общественной жизни.</p> <p>Практическая направленность учебного предмета обеспечивается через развитие способностей к использованию трудовых навыков для выполнения общественных поручений, реализации общественно – значимых инициатив.</p> <p>Коррекционная направленность учебного предмета реализуется через коррекцию и развитие мышления, памяти, речи, моторных навыков.</p>
--	--	--	--

На обязательные индивидуальные и групповые коррекционные занятия составляется отдельное расписание. Продолжительность занятий 15-20 минут с одним учеником, 20-40 минут с группой (2-4 ученика). Группы комплектуются с учетом однородности и выраженности речевых и других нарушений. Обязательные индивидуальные и групповые коррекционные занятия проводят учитель-логопед и педагог-психолог.

Продолжительность занятий 40 минут. На внеурочную деятельность составляется отдельное расписание с перерывом после учебных занятий не менее 30 минут.

3.3.4. Планируемые результаты освоения программ внеурочной деятельности

В результате реализации программы внеурочной деятельности должно обеспечиваться достижение обучающимися с умственной отсталостью:

- воспитательных результатов — духовно-нравственных приобретений, которые обучающийся получил вследствие участия в той или иной деятельности (например, приобрёл, некое знание о себе и окружающих, опыт самостоятельного действия, любви к близким и уважения к окружающим, пережил и прочувствовал нечто как ценность);
- эффекта — последствия результата, того, к чему привело достижение результата (развитие обучающегося как личности, формирование его социальной компетентности, чувства патриотизма и т. д.).

условий реализации адаптированной основной общеобразовательной программы образования обучающихся с умеренной, тяжелой и глубокой умственной отсталостью (интеллектуальными нарушениями), тяжелыми и множественными нарушениями развития (вариант 2)

В целях обеспечения реализации адаптированной основной общеобразовательной программы обучающихся с умеренной, тяжелой и глубокой умственной отсталостью (интеллектуальными нарушениями), тяжелыми и множественными нарушениями развития в образовательной организации для участников образовательного процесса созданы условия, обеспечивающие возможность:

- расширения социального опыта и социальных контактов умственно отсталых обучающихся, в том числе со сверстниками, не имеющими ограничений здоровья;

- учета образовательных потребностей обучающихся;

- участия родителей (законных представителей) обучающихся, педагогических работников и общественности в разработке АООП, проектировании и развитии внутришкольной социальной среды, а также в формировании и реализации индивидуальных образовательных маршрутов обучающихся;

- эффективного использования времени, отведенного на реализацию части АООП, формируемой участниками образовательных отношений, в соответствии с запросами обучающихся и их родителей (законных представителей), спецификой образовательной организации;

- использования в образовательном процессе современных образовательных технологий деятельностного типа;

- обновление содержания АООП, а также методик и технологий ее реализации в соответствии с динамикой развития системы образования, запросов детей и их родителей (законных представителей); эффективного управления образовательной организацией с использованием информационно-коммуникационных технологий, а также современных механизмов финансирования.

Условия получения образования обучающимися с умственной отсталостью включают систему требований к кадровому, финансово-экономическому и материально-техническому обеспечению освоения обучающимися варианта 2 АООП образования обучающихся с умеренной, тяжелой и глубокой умственной отсталостью (интеллектуальными нарушениями), тяжелыми и множественными нарушениями развития.

3.4.1. Кадровые условия реализации АООП

Уровень квалификации

Кадровое обеспечение школы, реализующей вариант 2 АООП предполагает междисциплинарный состав специалистов, компетентных в понимании особых образовательных потребностей обучающихся, которые

в состоянии обеспечить систематическую медицинскую, психолого-педагогическую и социальную поддержку.

Междисциплинарное взаимодействие всех специалистов должно быть обеспечено на всех этапах образования обучающихся: психолого-педагогическое изучение, разработка СИПР, ее реализация и анализ результатов обучения.

В зависимости от состава обучающихся в штат специалистов включаются: учителя-дефектологи (олигофренопедагоги), учителя-логопеды, педагоги-психологи, специалисты по лечебной и адаптивной физкультуре, врачи (психиатр, педиатр).

Образовательной организацией соблюдены требования к уровню и направленности подготовки специалистов, определенные единый квалификационным справочником должностей, руководителей, специалистов и служащих, раздел «Квалификационные характеристики должностей работников образования» от 26.08.2010 г. № 761.

Штат специалистов ГКОУ КК школы-интерната с. Ванновского, реализующий АООП, укомплектован педагогическими, руководящими и иными работниками, имеющими профессиональную подготовку соответствующего уровня и направленности. Кроме того, педагогические работники имеют наряду со средним или высшим профессиональным педагогическим образованием по соответствующему занимаемой должности направлению (профилю, квалификации) подготовки документ о повышении квалификации, установленного образца в области реализации ФГОС обучающихся с ОВЗ у/о в коррекционной школе.

Специалисты, участвующие в реализации АООП образования обучающихся с умеренной, тяжелой и глубокой умственной отсталостью (интеллектуальными нарушениями), тяжелыми и множественными нарушениями развития (вариант 2), обладают следующими компетенциями:

- наличие позитивного отношения к возможностям обучающихся с умеренной, тяжелой, глубокой умственной отсталостью, с ТМНР, к их развитию, социальной адаптации, приобретению житейского опыта;
- понимание теоретико-методологических основ психолого-педагогической помощи обучающимся;
- знание этиологии умственной отсталости, тяжелых и множественных нарушений, теоретических основ диагностики развития обучающихся с такими нарушениями, формирование практических умений проведения психолого-педагогического изучения обучающихся;
- наличие представлений о своеобразии психофизического развития обучающихся;
- понимание цели образования данной группы обучающихся как развития необходимых для жизни в обществе практических представлений, умений и навыков, позволяющих достичь максимально возможной самостоятельности и самореализации в повседневной жизни;
- учет индивидуальных возможностей и особых образовательных

потребностей ребенка при определении содержания и методов коррекционной работы;

- способность к разработке специальных индивидуальных программ развития, к адекватной оценке достижений в развитии и обучении обучающихся;
- наличие представлений о специфике «обходных путей», необходимых для обеспечения развития и обучения обучающихся с различным сочетанием первичных нарушений;
- активное участие в специальной организации жизни ребенка в условиях дома и образовательной организации, позволяющей планомерно расширять его жизненный опыт и социальные контакты;
- определение содержания психолого-педагогического сопровождения обучающихся в семье, понимание наиболее эффективных путей его организации;
- умение организовывать взаимодействие обучающихся друг с другом и с взрослыми, расширять круг общения, обеспечивая выход обучающегося за пределы семьи и образовательной организации;
- наличие творческого отношения к педагогической деятельности по образованию обучающихся данной группы, способности к поискам инновационных и нетрадиционных методов развития обучающихся, внедрению новых технологий развития и образования;
- наличие способности к общению и проведению консультативно-методической работы с родителями обучающихся;
- владение навыками профессионального ухода, предусматривающими уважительное отношение (с эмпатией) к ребенку, вызывающее у него доверие и желание взаимодействовать с взрослым;
- наличие способности к работе в условиях междисциплинарной команды специалистов.

Характеристика педагогического коллектива

Образовательный процесс в школе осуществляется специалистами в области коррекционной педагогики, а также учителями, прошедшими соответствующую переподготовку по профилю деятельности специального (коррекционного) образовательного учреждения. Уровни квалификации работников по каждой занимаемой должности соответствует квалификационным характеристикам по соответствующей должности.

Количество сотрудников школы в 2024-2025 уч. году составляет 56 чел., в том числе педагогов – 31 человек.

Из них:

Почетный работник общего образования - 2 чел.

Награждены грамотами Министерства образования Российской Федерации -3 чел.

Количество педагогов – 28 чел.

В том числе:

Учителей – 14

Воспитателей – 10

Педагог-библиотекарь – 1

Социальный педагог – 1

Учитель-логопед – 1

Педагог-психолог – 1

Имеют квалификационные категории	Всего человек	% к общему числу педагогов
Высшая	10	35,7 %
Первая	7	25 %
Соответствие занимаемой должности	1	3,6
Не имеют категории	10	35,7%

Доля педагогов, имеющих базовое и высшее образование, соответствующее преподаваемым дисциплинам - 100%.

Имеют образование	Всего человек	% к общему числу педагогов
Высшее	18	64,3%
Среднее специальное	10	35,7%

Стаж педагогических работников (Всего – 31 чел.)

Молодые специалисты, работающие первый год	
До 1 года	1
От 1 до 3 лет	1
От 3 до 5 лет	2
От 5 до 10 лет	3
От 10 до 20 лет	10
От 20 до 30 лет	10
Свыше 30 лет	4

30 лет и более отдали педагогической работе Цмакова О.В., Фольмер Л.В. Пахоменко Л.Н., Гельзер Е.Д. Это педагоги с большой буквы, которые

являются асами в своей работе и передают свой бесценный опыт своим коллегам.

Анализ возрастного состава показывает, что доля педагогических работников моложе 30 лет составляет всего 3 % (1 человек) от общей численности педагогов.

Средний возраст педработников – 46 лет.

Существует системность работы по повышению квалификации и курсовой подготовки педагогических и руководящих кадров. Повышение квалификации педагогических работников школы происходит каждые три года.

В июле 2024 г. практически все педагогические работники прошли курсовую подготовку по теме «Современные педагогические технологии в условиях реализации ФГОС образования обучающихся с умственной отсталостью» по всем направлениям своей деятельности. Педагоги активно повышают свою квалификацию на дистанционных курсах, курсах по профилю.

100% педагогических работников школы прошли курсовую переподготовку по направлению «Учитель-дефектолог», «Олигофренопедагог».

Данные о составе администрации ГКОУ КК школы-интерната

ФИО	Должность	Общий административный стаж	Стаж работы в данной должности в данном учреждении	Образование
Цмакова Ольга Владимировна	Директор	19 лет	19 лет	Армавирский государственный педагогический институт 1991г.
Пахоменко Людмила Николаевна	Заместитель директора по учебно-воспитательной работе	20 лет	5	Алтайский государственный институт культуры 28.06.1984 г.
Мишакина Татьяна Сергеевна	Заместитель директора по воспитательной работе	15	15	Армавирский государственный педагогический институт 2006г.

Цель управления: создать необходимые и достаточные условия для

получения каждым учащимся качественного специального образования.

1 уровень – стратегический:

- Директор школы: создать благоприятный морально-психологический климат и обеспечить системную коррекционную, образовательную и административно-хозяйственную работу учреждения.

- Педагогический совет: определение стратегии и тактики деятельности образовательного учреждения, контроль качества реализации цели.

2 уровень – тактический:

2.1. Заместители директора по учебно-воспитательной работе и воспитательной работе: обеспечение эффективной и качественной работы педагогического коллектива по получению воспитанниками качественного образования и приобретению опыта нравственного поведения.

2.2. Заместитель директора по АХР: обеспечить эффективную и качественную работу сотрудников по выполнению санитарно-гигиенических требований, развитию материально-технической базы учреждения.

2.3. Главный бухгалтер: обеспечение эффективности использования финансовых ресурсов.

3 уровень – оперативный:

3.1. Руководители предметных методических объединений: совершенствование методики преподавания учебных предметов, повышение профессионализма педагогов.

3.2. Руководитель МО классных руководителей и воспитателей: совершенствование методики воспитательной работы, повышение профессионализма воспитателей.

3.3. Психолого-педагогический консилиум: обеспечение коррекционной направленности деятельности педагогического коллектива. Установление уровня дефектов, причины психического, физического и умственного отставания учащихся, выработка рекомендаций для педагогического коллектива по работе с обучающимися.

3.4. Педагог-психолог: обеспечение качественной психологической помощи учащимся в коррекции отклонений в развитии, педагогам - в консультировании по применению специальных методов и приемов в работе с детьми, имеющими отклонения в развитии.

3.5. Учитель-дефектолог:

3.6. Совет по профилактике правонарушений и преступлений: предупреждение правонарушений и преступности в среде воспитанников.

4 уровень – исполнители:

- Учителя, воспитатели, педагоги дополнительного образования, музыкальный руководитель: обеспечивают выполнение обязанностей в рамках должностных инструкций.

- Уборщики служебных помещений, сторожа, вахтер, дворник: обеспечивают выполнение обязанностей в рамках должностных инструкций.

- Медицинская сестра: обеспечивает выполнение обязанностей в рамках должностных инструкций.

При необходимости школа может использовать сетевые формы реализации образовательных программ, которые позволят привлечь специалистов (педагогов, медицинских работников) других организаций к работе с обучающимися с умственной отсталостью (интеллектуальными нарушениями) для удовлетворения их особых образовательных потребностей.

3.4.2. Финансовые условия реализации АООП

Образовательная организация является юридическим лицом, имеет обособленное имущество, самостоятельный баланс; лицевые счета в территориальном органе Федерального казначейства, печать установленного образца, штамп и бланк с соответствующим наименованием и другие необходимые реквизиты; ведет делопроизводство и архив, финансовую и статистическую отчетность по формам, установленным действующим законодательством.

Финансовое обеспечение реализации АООП образования обучающихся с умеренной, тяжелой и глубокой умственной отсталостью (интеллектуальными нарушениями), тяжелыми и множественными нарушениями развития (вариант 2) опирается на исполнение расходных обязательств, обеспечивающих конституционное право граждан на общедоступное получение бесплатного общего образования. Объём действующих расходных обязательств отражается в задании учредителя по оказанию государственных образовательных услуг в соответствии с требованиями ФГОС.

Финансово-экономическое обеспечение образования осуществляется на основании на п.2 ст. 99 ФЗ «Об образовании в Российской Федерации». Финансовые условия реализации АООП (вариант 2) должны:

- обеспечивать образовательной организации возможность исполнения требований стандарта;
- обеспечивать реализацию обязательной части адаптированной программы и части, формируемой участниками образовательного процесса вне зависимости от количества учебных дней в неделю;
- отражать структуру и объем расходов, необходимых для реализации адаптированной программы и достижения планируемых результатов, а также механизм их формирования.

Финансирование реализации АООП (вариант 2) должно осуществляться в объеме не ниже установленных нормативов финансирования государственного образовательного учреждения.

Структура расходов на образование включает:

1) Образование ребенка на основе учебного плана образовательной организации и СИПР.

2) Обеспечение сопровождения, ухода и присмотра за ребенком в период его нахождения в образовательной организации.

3) Консультирование родителей и членов семей по вопросам образования ребенка.

4) Обеспечение необходимым учебным, информационно-техническим оборудованием и учебно-дидактическим материалом.

Финансирование реализации АООП осуществляется в объеме определяемых органами государственной власти Краснодарского края нормативов обеспечения государственных гарантий реализации прав на получение общедоступного и бесплатного общего образования.

Образовательное учреждение самостоятельно устанавливает систему оплаты труда и стимулирования работников в локальных нормативных актах образовательного учреждения, которые соответствуют действующему законодательству и иным нормативным правовым актам.

Ежегодный объем финансирования мероприятий программы уточняется при формировании бюджета.

Штатное расписание, соответственно и финансовое обеспечение образовательной организации, определяется с учетом количества классов. За каждым классом закрепляется количество ставок специалистов, установленное нормативными документами Министерства образования Российской Федерации.

Воспитание, сопровождение, обеспечение ухода и присмотра за ребенком в период его нахождения в образовательной организации обеспечивается сопровождающими воспитателями и тьюторами. Объем финансирования воспитания, сопровождения, обеспечения ухода и присмотра за ребенком рассчитывается исходя из количества времени, необходимого для обеспечения помощи ребенку на занятиях, в процессе ухода: кормления, одевания, раздевания, осуществления гигиенических процедур, а также в ходе внеурочной деятельности и при проведении свободного времени в период нахождения в образовательной организации.

Количество времени, необходимое на работу сопровождающих, определяется нормативными актами с учетом потребностей ребенка, отраженных в СИПР.

3.4.3. Материально-технические условия реализации АООП

Пространство (здание и прилегающая территория) школы полностью соответствует общим требованиям, предъявляемым к образовательным организациям, в частности: к соблюдению санитарно-гигиенических норм образовательного процесса; к обеспечению санитарно-бытовых и социально-бытовых условий; к соблюдению пожарной и электробезопасности; к соблюдению требований охраны труда; к соблюдению своевременных сроков и необходимых объемов текущего и капитального ремонта и др.

Материально-техническая база реализации адаптированной образовательной программы для обучающихся с умственной отсталостью соответствует действующим санитарным и противопожарным нормам, нормам охраны труда работников образовательных организаций,

предъявляемым к: участку (территории) и зданию образовательной организации; помещениям библиотеки, залу для проведения занятий по ритмике (лечебной физкультуре); помещениям для осуществления образовательного и коррекционно-развивающего процессов: классам, кабинетам учителя-логопеда, педагога-психолога и др. специалистов, участвующих в реализации разных форм урочной и внеурочной деятельности; кабинетам медицинского назначения; помещениям для питания обучающихся, а также для хранения и приготовления пищи, обеспечивающим возможность организации качественного горячего питания; туалетам, душевым, коридорам и другим помещениям.

ГКОУ КК специальная (коррекционная) школа-интернат располагает следующей материально-технической базой:

№	Вид и назначение зданий, строений, сооружений, помещений, территорий с указанием площади	Форма владения
1	Учебный корпус № 1 – общей площадью – 350,1 кв.м., в том числе: - учебные кабинеты -198 кв.м. - учебно-вспомогательные помещения – 90,3 кв.м. - подсобные и вспомогательные помещения – 63,3 кв.м. - санитарно-гигиенические помещения – 19 кв.м.	Оперативное управление
2	Учебный корпус № 2 – общей площадью – 112,7 кв.м., в том числе: - учебные кабинеты -77,1 кв.м. - учебно-вспомогательные помещения – 27,4 кв.м. - санитарно-гигиенические помещения – 6,7 кв.м.	Оперативное управление
3	Жилой корпус– общей площадью – 350,1 кв.м., в том числе: - помещения для сна и отдыха обучающихся- 272,8 кв.м. - учебно-вспомогательные помещения – 33,1 кв.м. - подсобные и вспомогательные помещения – 129,7 кв.м. - санитарно-гигиенические помещения – 19 кв.м.	Оперативное управление
4	Мастерские – общей площадью – 178 кв.м., в том числе: - учебно-производственные помещения – 134,8 кв.м. - подсобные и вспомогательные помещения – 24,4 кв.м. - учебный кабинет– 13,4 кв.м.	Оперативное управление
5	Контора – общей площадью – 109,7 кв.м., в том числе: - административные помещения – 46,7 кв.м. - подсобные и вспомогательные помещения – 14,3 кв.м.	Оперативное управление

	- санитарно-гигиенические помещения – 47,5 кв.м.	
6	Прачечная – общей площадью –115,9 кв.м., в том числе: - подсобные и вспомогательные помещения – 94,2 кв.м. - санитарно-гигиенические помещения – 21,4 кв.м.	Оперативное управление

Количество оборудованных учебных кабинетов учреждения

- кабинет 1 класса
- кабинет 2 класса
- кабинет 3 класса
- кабинет 4 класса
- кабинет 5 класса
- кабинет 6 класса
- кабинет 7 класса
- кабинет 8 класса
- кабинет 9 класса
- кабинет психолога
- кабинет логопеда
- кабинет ЛФК
- кабинет ПДД
- кабинет социально-бытовой ориентировки
- слесарная мастерская
- столярная мастерская
- швейная мастерская
- кабинет СБО

Школа имеет интернат, в котором размещен спальный корпус: для девочек (5 спален) и мальчиков (5 спален), 2 душевые комнаты, 2 санузла.

Школа-интернат работает в режиме пятидневной рабочей недели.

В настоящее время в школе-интернате обучаются 88 человек, проживают 46 воспитанников от 7 до 17 лет. В школе-интернате есть спортивный зал (кабинет ЛФК с различными тренажёрами), библиотека, медицинский кабинет, кабинет психолога, кабинет логопедии, слесарная, столярная и швейная мастерские, спортивная площадка.

Все необходимое для ведения образовательного процесса в школе имеется: 15 мультимедийных установок, 1 интерактивная доска, учебники, наглядные пособия, раздаточный материал, спортивный инвентарь,

В школе-интернате имеется столовая на 100 посадочных мест. Обучающиеся обеспечены пятиразовым горячим питанием. Имеется банно-прачечный комплекс.

Школа-интернат обеспечена автотранспортом: газель пассажирская на 15 мест, автобус на 20 посадочных мест, легковой автомобиль Лада-Приора.

В школе-интернате имеются: кабинет медсестры, процедурный кабинет, изолятор на 2 места.

В школе-интернате имеются помещения для практических занятий. Обучающиеся получают все необходимые жизненные навыки и умения в кабинете СБО, школьных мастерских, пришкольном участке.

Кабинет психолога оборудован типовым комплектом сенсорного оборудования: безопасные пузырьковые колонны, фиброоптический светильник «Вулкан», комнатный водный фонтан с подсветкой. Так же кабинет полностью оснащен мягкими игровыми модулями для разных групп детей (Цифры-шагайки, цветочная полянка, пирамиды, строительный набор, игровой набор шашки, тоннель). В 2019 году кабинет оснастили мультимедийным оборудованием.

Мероприятия по ремонту и обслуживанию зданий проводятся по плану ремонтно-хозяйственных работ, ежегодно утверждаемому директором школы-интерната. В плане предусматривается выполнение мероприятий, направленных на подготовку учебных корпусов и спальных помещений к новому учебному году, повышению безопасности и ресурсосбережению.

Временной режим образования обучающихся (учебный год, учебная неделя, день) устанавливается в соответствии с законодательно закрепленными нормативами (ФЗ «Об образовании в РФ», СанПин, приказы Министерства образования и др.), а также локальными актами образовательной организации. Продолжительность учебного дня для конкретного ребенка устанавливается образовательной организацией с учетом особых образовательных потребностей ребенка, отраженных в СИПР, его готовности к нахождению в среде сверстников без родителей.

Особенности восприятия обучающихся диктуют необходимость использования большого объема наглядного материала, для размещения которого в поле зрения обучающихся необходимы специально оборудованные места: магнитные доски, предусматривается материал для тактильного восприятия, аудиозаписи и другие адекватные средства.

Библиотека укомплектована печатными образовательными ресурсами и электронными образовательными ресурсами по всем учебным предметам учебного плана, а также имеет фонд дополнительной литературы. Фонд дополнительной литературы включает детскую художественную и научно-популярную литературу, справочно-библиографические и периодические издания, сопровождающие реализацию основной адаптированной образовательной программы образования обучающихся с умеренной, тяжелой и глубокой умственной отсталостью (интеллектуальными нарушениями), тяжелыми и множественными нарушениями развития (вариант 2).

Учет особых образовательных потребностей обучающихся с умственной отсталостью (интеллектуальными нарушениями) обуславливает необходимость использования специальных учебников, адресованных данной категории обучающихся. Для закрепления знаний, полученных на уроке, а также для выполнения практических работ, необходимо использование рабочих тетрадей на печатной основе, включая прописи.

Особые образовательные потребности обучающихся с умственной отсталостью (интеллектуальными нарушениями) обуславливают необходимость специального подбора учебного и дидактического материала.

Технические средства обучения (включая специализированные компьютерные инструменты обучения, мультимедийные средства) дают возможность удовлетворить особые образовательные потребности обучающихся с умственной отсталостью (интеллектуальными нарушениями), способствуют мотивации учебной деятельности, развивают познавательную активность обучающихся.

Требования к материально-техническому обеспечению ориентированы не только на ребёнка, но и на всех участников процесса образования. Это обусловлено необходимостью индивидуализации процесса образования обучающихся с умственной отсталостью (интеллектуальными нарушениями). Предусматривается материально-техническая поддержка, в том числе сетевая, процесса координации и взаимодействия специалистов разного профиля, вовлечённых в процесс образования, родителей (законных представителей) обучающихся с умственной отсталостью (интеллектуальными нарушениями).

Информационно-методическое обеспечение образования обучающихся направлено на обеспечение постоянного и устойчивого доступа для всех участников образовательного процесса к любой информации, связанной с реализацией СИПР, организацией образовательного процесса и обеспечения условий его осуществления.

Информационно-методическое обеспечение образовательного процесса включает:

- необходимую нормативную правовую базу образования обучающихся;
- характеристики предполагаемых информационных связей участников образовательного процесса;
- доступ к информационным ресурсам различными способами (поиск информации в сети интернет, работа в библиотеке и др.), в том числе к электронным образовательным ресурсам, размещённым в федеральных и региональных базах данных;
- возможность размещения материалов и работ в информационной среде образовательной организации (статей, выступлений, дискуссий, результатов экспериментальных исследований).

3.5. Календарный план воспитательной работы

МОДУЛЬ «Классное руководство»

(согласно индивидуальным планам работы классных руководителей)

№ п/п	Мероприятия	Сроки проведения	Ответственные
1	Планирование воспитательной работы классов на 2024-2025 учебный год	август 2024	Классные руководители Воспитатели

2	Организация занятости обучающихся во внеурочное время в кружках, секциях, клубах и ДОП	до 15 сентября 2024	
3	Заседание МО классных рук-ей, воспитателей	1 раз в четверть	Руководители МО
4	Составление социальных паспортов	1-2 неделя сентября	Классные руководители Воспитатели
5	«Разговор о главном»	каждый учебный понедельник	Классные руководители Воспитатели
6	Проведение социометрии в классе	До 15 сентября	Классные руководители
7	Тематические классные часы	Еженедельно согласно планам работы классных руководителей	Классные руководители
8	Экскурсии	Не менее одного раза в триместр	Классные руководители Воспитатели
9	Инструктажи по безопасности жизнедеятельности	В течение года	Классные руководители
10	Организация участия класса в общешкольных ключевых делах	В течение года	Классные руководители Воспитатели
11	Изучение динамики развития классного коллектива	1.09.2024-31.05.2025	Классные руководители Воспитатели
12	Индивидуальные беседы с обучающимися	В течение года	Классные руководители Воспитатели
13	Консультации с учителями предметниками (соблюдение единых требований в воспитании, предупреждение и разрешение конфликтов)	В течение года	Классные руководители Воспитатели
14	Классные родительские собрания	1 раз в четверть	Классные руководители Воспитатели
15	Прогноз летней занятости обучающихся	апрель 2025	Классные руководители Воспитатели
16	Организация летней занятости обучающихся	май-август 2025	Классные руководители Воспитатели

МОДУЛЬ «Взаимодействие с родителями (законными представителями)»

Направление воспитательной работы	Название мероприятия	Дата проведения	Ответственный
Участие родителей в управлении	Работа общешкольного родительского комитета	весь период	Зам.директора по ВР

	Работа классных родительских комитетов		Классные руководители Воспитатели
Организационная (координационная) деятельность	Формирование электронного банка социально незащищенных семей: 1.Список учащихся из малообеспеченных семей 2.Список учащихся из многодетных семей 3.Список детей-инвалидов 4.Список учащихся из неблагополучных семей 5. Список неполных семей 6. Список семей проживающие с отчимом 7.Список учащихся, состоящих на внутришкольном учете 8.Список несовершеннолетних, состоящих на учете в КДН 9.Список учащихся (несовершеннолетних), состоящих на учете в ОДН ОВД 10.Список учащихся «группы риска» 11.Список учащихся из опекаемых семей и приемных семей 12.Список семей, находящихся в социально опасном положении	сентябрь 2024	Соц.педагог Классные руководители Воспитатели
	Взаимодействие с родителями с помощью школьного сайта; взаимодействие классного руководителя через родительские группы в госпабликах	постоянно	
Профилактическая работа с родителями. Ранняя профилактика семейного неблагополучия	Организация работы по профилактике раннего семейного неблагополучия: - посещение семей обучающихся - анкетирование родителей; - анкетирование детей; - наблюдение за семьями и выявление неблагополучия в семье. - Выявление и учет семей, оказавшихся в сложной жизненной ситуации	в течение года	Соц.педагог Классные руководители Педагог-психолог
Психолого – правовое просвещение	Оформление информационного стенда «Для вас, родители»	в течение всего периода	Зам.директора по ВР Педагог-психолог
	Тренинги для родителей и детей	в течение всего периода	Педагог-психолог

	Индивидуальные консультации с родителями.	в течение всего периода	Зам.директора по ВР Соц.педагог Кл.руководители Воспитатели Педагог-психолог
	Работа клуба для родителей «Формула успеха»	в течение года	Зам.директора по ВР Педагог-психолог Члены ШВР
	<p>Общешкольное родительское собрание для родителей (законных представителей) 1-9классов «Проступки и их последствия. Взаимодействие школы и семьи по профилактике противоправного поведения» 1. Ответственность обучающихся за свои действия и поступки. «Если бы я знал...» Статистика правонарушений среди подростков. 2. Родительская ответственность за безопасное и противоправное поведение детей. 3. Атмосфера жизни семьи, как фактор физического и психического здоровья ребёнка Насилие в семье: как избежать насилия, к кому обратиться за помощью 4. Роль семьи в профилактике алкогольной, табачной и наркотической зависимости: что об этом нужно знать. 5. «Опасности в интернете» Современные подростки: пространство проблем и решений. Гаджетозависимость: ТВ, телефон, планшет и другие изобретения</p>	25.10.2024г	Зам.директора по ВР
	<p>Общешкольное родительское собрание для родителей (законных представителей) 1-9классов «Формирование здорового образа жизни, культуры безопасности жизнедеятельности учащихся» 1 Борьба с киберпреступлениями, предотвращение их совершения, повышение цифровой грамотности населения. Ответственность несовершеннолетних за правонарушения и преступления (по страницам КоАП и УК) 2. Профилактика суицидального</p>	20.12.2024	

	<p>поведения учащихся. Организация обучения родителей и законных представителей обучающихся распознаванию симптомов суицидального поведения у детей, навыкам эффективного взаимодействия в кризисной ситуации.</p> <p>3. О вредных привычках: алкоголь, наркотики, курительные смеси. Профилактика самоубийств среди несовершеннолетних.</p> <p>4. Безопасность на каждый день (ТБ, пожарная безопасность) Профилактика травм.</p> <p>5. Организация отдыха в праздничный период.</p>		
	<p>Родительское собрание для родителей (законных представителей) 9класса «Мы в ответе за будущее наших детей»</p> <p>1. Система работы в школе по профориентации учащихся.</p> <p>2. Роль родителей в профессиональном самоопределении ребёнка.</p> <p>3. Статистика рынка труда. Востребованные профессии в Краснодарском крае.</p> <p>5. Встреча с представителями НПО</p>	21.03.2025	
	<p>Общешкольное родительское собрание для родителей (законных представителей) 1-9 классов «Завершение 2024/2025 учебного года. Организация безопасного оздоровления учащихся в период летних каникул»</p> <p>1. О подведении итогов 2024/2025 учебного года.</p> <p>2. Безопасные каникулы. Обеспечение безопасности жизнедеятельности несовершеннолетних в каникулярное время: профилактика детского дорожно-транспортного травматизма, электро- и пожарной безопасности, безопасности на водоемах в летний период, профилактика противоправного поведения.</p> <p>3. Преодоление пагубных привычек. Повышение уровня самоконтроля подростков.</p> <p>4. «Проведем лето с пользой» (об</p>	16.05.2025	

	организации полезной занятости несовершеннолетних в летний период 2025 года)		
Профилактика жестокого обращения с детьми	Информирование родителей (законных представителей) об административной и уголовной ответственности за факты насилия в отношении детей	постоянно	Администрация школы
	Выявление и учет семей, оказавшихся в трудной жизненной ситуации	в течение года	Педагоги школы
	22 ноября День сыновей Акция «Позвони родителям, скажи как ты их любишь»	22 ноября	Педагог-психолог
	Консультации педагога-психолога, социального педагога: <ul style="list-style-type: none"> • Дети, которых затравили в Интернете. • Если в школе обижают. Рекомендации родителям. <ul style="list-style-type: none"> • Как помочь ребенку, ставшему жертвой агрессии в школе? • Отличие буллинга от простой неосторожности и неприятности. Скрытые цели и провокации буллинга. Последствия. <ul style="list-style-type: none"> • Как родителям проконтролировать ситуацию, если ребенок подвергается насилию в школе. • Защита прав и интересов детей. • Законодательство для родителей о воспитании детей. • Ошибки семейного воспитания и их влияние на формирование у ребенка системы ценностей 	в течение года	Педагог-психолог, социальный педагог, зам.директора по ВР
	Родительские собрания в классах: <ul style="list-style-type: none"> • О правах ребенка на защиту от любой формы насилия. • Как пережить последствия буллинга, причиненного в подростковом возрасте. • Как предотвратить и преодолеть буллинг? • К чему может привести буллинг? 	в течение года	Кл.руководители
Профилактика суицидального поведения несовершеннолетних	Индивидуальная работа с родителями учащихся, имеющих высокий уровень склонности к депрессии, признаки суицидального поведения	В течение учебного года	Зам.директора по ВР Кл.руководители Воспитатели Педагог-психолог
	Размещение на сайте школы в разделе «Для вас, родители!» информации для	сентябрь 2024	Педагог-психолог

	родителей: «Телефон доверия для детей и родителей»		
	Регулярное посещение учащихся по месту жительства с целью привлечения родителей, законных представителей к более конструктивному и внимательному воспитанию детей	в течение 2024-2025 учебного года	Зам.директора по ВР Кл.руководители Воспитатели
	Вручение методического материала родителям по профилактике суицидального поведения, выявлению ранних суицидальных признаков несовершеннолетних, изготовление информационных листовок, памяток по профилактике суицида.	в течение года	Педагог-психолог
Вовлечение родителей в учебно-воспитательный процесс	Участие в общешкольных праздниках: <ul style="list-style-type: none"> • День знаний – торжественная линейка • Спортивные соревнования «Мама, папа, я- спортивная семья» • День отца Футбол с папой • Международный день пожилого человека «Старость нужно уважать». • Концерт для мам и бабушек, посвященный Международному дню Матери • Новогодняя сказка для учащихся школы • Концерт, посвященный Международному женскому Дню для родителей и учителей • Последний звонок • Выпускной 	в течение уч.года	Зам.директора по ВР Кл.руководители Воспитатели
	Организация экскурсий во внеурочное и каникулярное время.		Зам.директора по ВР Кл.руководители Воспитатели
	Совместное участие в творческих конкурсах, проектах		Зам.директора по ВР Кл.руководители Воспитатели
	Мероприятие «Моя семья сейчас и моя семья в будущем»	сентябрь 2024	Социальный педагог
	Акция «Зажжем свет добра и сочувствия в своих сердцах» посвящается памяти детям Беслана.	сентябрь 2024	Зам.директора по ВР
	Акция «Сохраним семейные ценности»	октябрь 2024	Социальный педагог

	Классные часы. 1 октября День пожилых людей. «Наши дедушки и бабушки»	01 октября 2024	Классные руководители
	Праздник «Мама- хранительница тепла и семейного очага».	22 ноября 2024	Педагоги 8 класса
	Письмо в будущее «Здравствуй, моя семья»	декабрь 2024	Социальный педагог
	Подведение итогов по реализации плана Года семьи	декабрь 2024	Зам.директора по ВР

Модуль «Самоуправление»

№п/п	Мероприятия	Сроки проведения	Ответственные
На уровне школы			
1	Формирование сообщества активистов классов	сентябрь 2024	Зам.директора по ВР
2	«Итоги недели» еженедельные итоговые линейки	еженедельно в первый учебный день	Зам.директора по ВР
3	Организация дежурства по школе	ежедневно	Дежурный учитель Воспитатели Классные руководители
4	Контроль внешнего вида, наличия сменной обуви	ежедневно	Зам.директора по УВР
5	Участие во Всероссийских, краевых, муниципальных проектах, Акциях, мероприятиях	в течение года	
6	День самоуправления	октябрь 2024	Зам.директора по ВР
7	Международный день школьных библиотек	октябрь 2024	Библиотекарь
8	Акция, посвященная Международному дню толерантности	ноябрь 2024	Зам.директора по ВР
9	Акция «День борьбы со СПИДом».	декабрь 202	Зам.директора по ВР
10	Участие в «Международном дне инвалида».	декабрь 202	Зам.директора по ВР
11	Международный день добровольца - День неизвестного солдата. День героев Отечества.	декабрь 2024	Воспитатели
12	Участие в месячнике оборонно-массовой и военно-патриотической работы»	23.01.2025- 23.02.2025	Зам.директора по ВР
13	Акция посвященная, Дню воссоединения Крыма с Россией	18.03.2025	Зам.директора по ВР
14	Международный день борьбы с наркоманией и наркобизнесом. (Лекции, беседы)	01.03.2025	Зам.директора по ВР

15	Акция «Смеяться разрешается»	01.04.2025	Воспитатели
16	Подведение итогов конкурсов «Лучший класс года»	мая 2025	Зам.директора по ВР
На уровне класса			
1	Выборы органов самоуправления в классных коллективах	сентябрь 2023	Классные руководители
2	Классные собрания коллектива, классные часы	в течение учебного года	Кл.руководители Воспитатели
3	Организация дежурства	ежедневно	Кл.руководители Воспитатели
4	Контроль внешнего вида, наличия сменной обуви	ежедневно	Кл.руководители Воспитатели
5	Организация культурно-массовых мероприятий и экскурсий во время каникул	на каникулах	Кл.руководители Воспитатели
На индивидуальном уровне			
1	Наполнение портфолио классов	В течение учебного года	Кл.руководители Воспитатели
2	Участие в КТД (организатор, участник)	В течение учебного года	Кл.руководители Воспитатели
3	Классные собрания, часы	В течение учебного года	Кл.руководители Воспитатели

Модуль «Экскурсии и походы»

№ п/п	Мероприятия	Сроки исполнения	Ответственные
1	Тематические экскурсии по предметам	сентябрь-май	Учителя-предметники
2	Организация экскурсий в пожарную часть	сентябрь, октябрь, март	Зам.директора по ВР
3	Тематические экскурсии в природу	Согласно индивидуальным планам	Воспитатели
4	Экскурсия по городам Краснодарского края	1 раз в четверть	Зам.директора по ВР
5	Экскурсии в учебные заведения и на предприятия района	по согласованию	социальный педагог Зам.директора по ВР
6	Тематические экскурсии по Тбилисскому району	в течение года	Зам.директора по ВР
7	Виртуальные экскурсии	в течение года	Воспитатели Кл.руководители

Модуль «Урочная деятельность»

№ п/п	Мероприятия	Сроки исполнения	Ответственные
1	Визуальные образы (предметно-эстетическая среда, наглядная агитация школьных стендов предметной направленности)	сентябрь-май	Учителя предметники
2	Игровые, интерактивные формы	в течение года	Учителя предметники

	учебной деятельности		
3	Предметные недели	в течение года	Заместитель директора по УВР
4	Международный день распространения грамотности	08.09.2025	Учителя русского языка
5	Международный день музыки	01.10.2024	Учителя музыки
6	Уроки -турниры, посвященные Всемирному дню математики	13.10.2024	Учителя математики
7	Международная неделя письма	8-14 октября	Учителя русского языка
8	Международный день школьных библиотек. Библиотечные уроки	28.10.2024	Библиотекарь
9	День начала Нюрнбергского процесса (минутка информации на уроках истории и обществознания)	21.11.2024	Учителя обществознания, истории
10	День принятия Федеральных конституционных законов о Государственных символах Российской Федерации (минутка информации на уроках истории и обществознания)	12.12.2024	Учителя обществознания, истории
11	Международный день художника (информационная минутка на уроках изобразительного искусства,	08.12.2024	Учитель ИЗО
12	Интерактивные уроки родного русского языка к Международному дню родного языка	21.01.2025	Учителя русского языка
13	Всемирный день Земли (информационная минутка на уроках географии, биологии)	21.04.2025	Учителя биологии, географии
14	День славянской письменности и культуры (информационная минутка на уроках русского языка)	24.05.2025	Учителя русского языка

Модуль «Основные школьные дела»

№ п/п	Мероприятия	Сроки исполнения	Ответственные
1	Праздник «День Знаний»	02.09.2024	Зам.директора по ВР
2	Книжная выставка «Планета по имени «Школа»	02.09.2024	Библиотекарь
3	Классный час 1 Сентября	01.09.2024	Кл.руководители
4	Международный день распространения грамотности	06.09.2024	Учителя русского языка
5	Концерт «Кубанская песня раздольная» 4-9класс Выставка рисунков, поделок «Удивительна наша Кубань!» (ко Дню образования Краснодарского края)	12.09.2024	Воспитатели
6	Гречишкинские поминовения, возложение цветов на Волчьих воротах	14.09.2024	Зам.директора по ВР
7	Праздник «День летних именинников»	02.09.2024	воспитатель В.В. Бобровицкая

8	Праздник для 1 класса «Посвящение в первоклассники»	19.09.2024	Воспитатель О.А. Лотхова
9	Концертно-развлекательная программа для пожилых людей «Ваш возраст золотой»	27.09.2024	Воспитатель А.М. Афолина
10	Концерт ко Дню учителя	04.10.2024	Заместитель директора по ВР
11	Книжная выставка "Международный день пожилых людей"	01.10.2024	Библиотекарь
12	Конкурс чтецов 210 лет со дня рождения Михаила Юрьевича Лермонтова, поэта, писателя, драматурга	15.10.2024	Библиотекарь
13	Библиотечное занятие Международный день школьных библиотек	28.10.2024	Библиотекарь
14	Выставка поделок из природного материала «Осень – мастерица, да и нам без дела не сидится!»	17.10.2024	Воспитатели
15	Музыкально-литературная гостиная «Осень, как много о тебе поэты сложили нежных песен и стихов»	17.10.2024	Воспитатель Л.М. Глотова
16	Урок исторической памяти «Победа, объединившая Россию» ко Дню народного единства	01.11-04.11	Библиотекарь
17	Конкурсная программа «Я у мамы научилась и рецептом поделюсь»	ноябрь	Учитель СБО
18	Праздник «Самая прекрасная из женщин»	22.11.2024	Педагоги 8 класса
19	Акция «Пятерка для мамы»	05.11-20.11	Педагоги классов
20	Акция «Поздравительная открытка для мамы»	11.11-21.11	Воспитатели
21	Праздник «День осеннего именинника»	28.11.2024	Воспитатель А.А. Бобровская
22	Акция «В объективе-МАМА» Номинации: -«Мамы всякие нужны, мамы всякие важны» (фото хобби мам или мама на работе) -«Посмотрите, как хорош, как на маму я похож!» (фото мамы и ребёнка, можно детские фото мамы) -«Три поколения» (фото бабушка-мама-ребёнок) -«Многомама» (фото многодетной мамы с детьми)	11.11-21.11	Воспитатели
23	Творческая мастерская. «Золотые руки наших мам». Мастер-классы от мам	11.11-21.11	Кл.руководители
24	«Женщина – мать в литературе и искусстве» — выставка – настроение.	20.11.2024	Библиотекарь
25	ДЕКАДА ИНВАЛИДОВ		
26	Урок доброты. Просмотр и обсуждение мультфильма «Цветик - семицветик» (1-4 классы) Просмотр и обсуждение фильма «Хрустальный мальчик» (5 класс) Просмотр видеофильмов из цикла «Каждый	25.11-06.12	Воспитатели

	имеет право быть разным» (6-7 классы) Просмотр и обсуждение фильма «Со дна вершины» (8-9 классы)		
27	Выставка творчества детей с ОВЗ «Всё в твоих руках»1-4классы		Воспитатели
28	Познавательная-игровая программа «Доброту берем с собой» 8-9классы		Воспитатели
29	Акции «Белая ленточка»5-7классы		Воспитатели
30	«Старты надежд» - спортивные мероприятия для детей с ОВЗ		Учитель физкультуры
31	Книжная выставка Международный день инвалидов		Библиотекарь школы
32	Конкурс «Маленькие дети-большие таланты» - поделки и рисунки по новогодним сказкам		Библиотекарь школы
33	Урок милосердия «Подари лучик тепла»		Классные руководители
34	Круглый стол с участием родителей ребенка- инвалида «Мир спасет доброта»		Зам.директора по ВР
35	Выставка книг День Конституции Российской Федерации	12.12.2024	Библиотекарь школы
36	Библиотечное занятие, посвященное Дню Героев Отечества в России	09.12.2024	Библиотекарь школы
37	Мероприятия «Герои уходят в бессмертие» посвященные Дню Неизвестного Солдата	03.12.2024	Воспитатели
38	Новогодние праздники 1-4кл, 5-9кл.	26.27.12.202 4	Педагоги 5, 4,2 классов
39	Праздник «Этот старый новый год»	январь 2025	Воспитатель В.А. Клименко
40	Литературная гостиная к 100- летию со дня рождения Евгения Ивановича Носова, писателя (1925 – 2002)	15.01.2025	Библиотекарь школы
41	Книжная выставка День заповедников и национальных парков	11.01.2025	Библиотекарь школы
42	Открытие месячника «Воинский долг- честь и судьба»	23.01- 23.02.2025	Зам.директора по ВР
43	Выставка-память День снятия блокады города Ленинграда (1944)		Библиотекарь
44	Патриотическая акция «Бабочки памяти», посвященная памяти жертв Холокоста		Воспитатели
45	Патриотическая акция «Блокадный хлеб», посвященное снятию блокады Ленинграда 8- 9классы		Воспитатели
46	Классный час «Память, которой не будет конца – жизнь блокадного Ленинграда»		Кл.руководители
47	Участие в митинге «Освобождение Тбилисского района от немецко-фашистских захватчиков		Педагоги школы
48	Конкурс чтецов ко Дню памяти А. С. Пушкина		Библиотекарь
49	Праздничный концерт, посвященный Дню защитника Отечества		Педагоги 1,4 кл.
50	Проведение акций: -«Посылка солдату»: - письма, открытки военнослужащим;		Зам.директора по ВР Воспитатели

			Кл.руководители
51	Уроки мужества по темам: «Сталинградская битва» «Наши земляки – защитники отечества»		Кл.руководители
52	Мероприятия к Международному дню родного языка.		Библиотекарь
53	Проведение встреч с ветеранами ВОВ, воинами интернационалистами, участниками СВО военнослужащими, курсантами высших военных училищ		Зам.директора по ВР
54	День памяти о россиянах, исполнявших служебный долг за пределами Отечества посвящённый Дню памяти воинов – интернационалистов.		Зам.директора по ВР
55	Акция «Цветы у обелиска»: возложение цветов к обелиску		Воспитатели
56	Организация цикла тематических выставок «Российская Армия всех сильней!» :-выставка рисунков , поделок		Воспитатели
57	Творческая мастерская «Подарок защитнику»		Воспитатели
58	Проведение кино клубов с просмотром и обсуждением фильмов о Великой Отечественной войне: «Офицеры», «Битва за Кавказ», «Память», «Судьба человека», «Белорусский вокзал», «А зори здесь тихие», «Летят журавли», «Добровольцы», «Атыбаты, шли солдаты», -«Лебеди Непрядвы», «Брестская крепость», «Сталинград», «Звезда»		Воспитатели
59	День именинника		Воспитатель АА. Шакура
60	Праздник, посвященный Международному женскому дню 8 марта	07.03.2025	Педагоги 7 класса
61	Фотовыставка "Весна, девчонки, позитив" к Международному женскому дню	06.03.2025	Библиотекарь
62	Выставка любимых книг, посвященная "Всемирному дню писателя"	03.03.2025	Библиотекарь
63	Единые уроки «Крым и Россия навсегда!», посвященные воссоединению Крыма с Россией	18.03.2025	Воспитатели
64	Акция «Птицы наши друзья» к международному Дню птиц	01.04.24	Воспитатели
65	Гагаринский урок	12.04.25	Воспитатели
66	Урок мужества «Чернобыльская смерть»	24.04.25	Кл.руководители
67	Акция «Чистая планета» к международному дню Земли	22.04.25	Воспитатели
68	Весенняя неделя добра Посещение храма Спорительнице Хлебов	22.04- 26.04.25	Воспитатели
69	Выставка - память "Чернобыльская трагедия"	24.04.2025	Библиотекарь
70	Неделя детской книги	31.03- 04.04.2025	Библиотекарь
71	Участие в акции «Бессмертный полк», «Окна Победы», «Свеча памяти», «Георгиевская	01.05- 09.05.25	Воспитатели

	ленточка		
72	Праздник «Этот праздник со слезами на глазах!»	08.05.25	Педагоги 1,3 кл
73	День весенних именинников	15.05.25	Воспитатель О.А. Лотхова
74	Выставка книг, посвященная Дню Победы в ВОВ	май	Библиотекарь

Модуль «Организация предметно-пространственной среды»

п/п	Мероприятия	Сроки исполнения	Ответственные
1	Праздничное украшение школы к 1 сентября Оформление спальных комнат классных уголков и уголков безопасности	1-2 неделя сентября 2024	Воспитатели Классные руководители
2	Праздничное украшение школы к Дню учителя Оформление классов к празднику Осени	октябрь 2024	Воспитатели Классные руководители
3	Праздничное украшение школы к Дню матери Оформление классов ко Дню народного единства	ноябрь 2024	Воспитатели Классные руководители
4	Оформление школы классов к новогодним праздникам Мастерская Деда Мороза	декабрь 2024	Воспитатели Классные руководители
5	Оформление классов к месячнику оборонно-массовой и военно-патриотической работы	январь 2025	Воспитатели Классные руководители
6	Оформление классов к месячнику оборонно-массовой и военно-патриотической работы	23.01.-23.02.25	Воспитатели Классные руководители
7	Оформление классов, школы к празднику Весны	01.03-05.03	Воспитатели Классные руководители
8	Подготовка к празднованию Дня Победы: изготовление поделок, открыток, плакатов, праздничных украшений для классов. Участие в акции «Окна Победы»	апрель 2025	Воспитатели
9	Оформление классов, школы к празднику Дню Победы в ВОВ	01.-09.05.25	Воспитатели

Модуль «Профилактика и безопасность»

№ п/п	Мероприятия	Сроки исполнения	Ответственные
1	Акция-митинг «Свеча памяти»	03.09.2024	Социальный педагог
2	Урок памяти «Беслан. Трагедия, которую не забыть»		Кл.руководители 8-9классов
3	Акция «Мы против террора»		Кл.руководители 5-7классов
4	Мастер-класс «Белый голубь – символ мира»		Кл.руководители 1-4кл.
5	Библиотечное занятие Международный день памяти жертв фашизма. Акция Памяти «Чтобы	08.09.2024	Библиотекарь

	помнили...»		
6	Акция «Мы за мир на всей планете!, к Международному Дню мира	21.09.2024	Зам.директора по ВР
7	День здоровья	13.09.2024	Учитель физкультуры
8	Акция «Мы выбираем здоровье»	сентябрь 2024	Педагог-психолог
9	Краевой День безопасности «Урок безопасности»	02.09.2024	Кл.руководители
10	Викторины, конкурсы, соревнования для закрепления навыков безопасного поведения детей и подростков на дорогах		Воспитатели
11	Выставка в школьной библиотеке «Территория дружбы» о многообразии национальных культур, проживающих на территории Краснодарского края		Библиотекарь
12	Инструктажи по вопросам электробезопасности, пожарной, террористической безопасности, предупреждения травматизма на объектах железнодорожного транспорта, детского дорожно-транспортного травматизма, правил поведения на водных объектах с учащимися школы		Кл.руководители
13	Тренировочная эвакуация		Зам.директора по УВР
14	Диагностическая методика «Дом в котором я живу» Квест – игра «В поисках друга»	4 неделя сентября 2024	Педагог-психолог
15	Урок здоровья «Правила гигиены для мальчиков и девочек» 1-4классы	3 неделя сентября 2024	Медсестра школы
16	Распространение информации о работе Службы общероссийского телефона доверия. Оформление всех школьных рекреаций информационными листовками службы телефона доверия.	2 неделя сентября 2024	Зам.директора по ВР
17	диагностические методики для проведения углублённой диагностики межличностных отношений и психологической безопасности образовательной среды (диагностика буллинга)	4 неделя сентября 2024	Педагог-психолог Социальный педагог Классные руководители
18	Кл.час Бояться страшно. Действовать не страшно.	сентябрь 2024	Классные руководители
19	Консультации педагога-психолога, социального педагога: • Дети, которых затравили в Интернете.	сентябрь 2024	Педагог-психолог
20	Работа клуба «Подросток и Закон»	по плану	Социальный педагог
21	Час информации «И опасный, и полезный интернет нам всем известный» (день Интернета)	30.09.2024	Учитель информатики
22	Почта доверия: «100 вопросов и 100 ответов»	сентябрь 2024	Педагог-психолог
23	Урок, посвящённый Дню Гражданской обороны	04.10.2023	Кл.руководители

24	Выставка рисунков «Крепко помните, друзья, что с огнем шутить нельзя!» 1-4кл.	03.10.2024	Воспитатели
25	<i>Проведение учебной тренировки по эвакуации при угрозе возникновения пожара</i>	по плану	Зам.директора по УВР
26	<i>Проведение инструктажей с учащимися по соблюдению правил безопасности при нахождении на объектах инфраструктуры железнодорожного транспорта и т.д.</i>	октябрь 2024	Классные руководители
27	Практические занятия: «Правила дорожные знать каждому положено»	октябрь 2024	Воспитатели
28	Чтение художественной литературы Н. Калинина «Как ребята переходили улицу» «Моя улица» С. Михалков «Любопытный мышонок» Г.Юркина разучивание стихотворений с детьми о транспорте 1-4кл.	октябрь 2024	Воспитатели
29	<i>Проведение профилактических бесед с учащимися « Правила дорожные знать каждому положено » с привлечением сотрудников ГИБДД</i>	по согласованию	Зам.директора по ВР
30	<i>Неделя безопасности «Безопасные каникулы!»</i>	последняя неделя 1четверти	Кл.руководители Воспитатели
31	Проблемы воспитания правовой культуры у детей, на разных возрастных этапах		Педагог-психолог
32	Урок здоровья «Гигиена тела. О значении специфической гигиены для здоровья девушек» 5-7 классы	3 неделя октября 2024	Мед.сестра школы
33	Декада профилактики суицидального поведения	3 неделя октября 2024	Педагог-психолог
34	Акция Распространение информации о работе службы общероссийского телефона доверия.		Социальный педагог
35	Опрос для родителей: «Знаете ли вы своего ребенка?»		
36	Акция «Телефон доверия» под девизом: «Информирование о телефоне доверия – шаг к безопасности ребенка!»	3 неделя октября	Педагог психолог
37	Кл.час «О правилах поведения и безопасности на улице»		Кл. руководители
38	« Если в школе обижают» Рекомендации родителям. Как родителям проконтролировать ситуацию, если ребенок подвергается насилию в школе.		Педагог психолог
39	Неделя правового воспитания	последняя неделя четверти	Социальный педагог
40	Всероссийский урок безопасности школьников в сети Интернет (30 октября)		Кл.руководители
41	Мероприятия, посвященные Международному дню против фашизма, расизма и антисемитизма.	07.11-08.11.2024	Воспитатели

	Классный час «"Хрустальная ночь", или "Ночь разбитых витрин"7-9классы Акция «Никогда больше!»5-6классы акция «Белый журавлик»1-4классы		
42	Тематические вечер «Жизнь прекрасна без наркотиков»»	14.11.2024	Воспитатель С.А. Вишнякова
43	Деловая игра "Курить - здоровью вредить" к Международному дню отказа от курения	14.11.2024	Зам.директора по ВР
44	Участие в конкурсе «Я выбираю безопасный труд!»	ноябрь 2024	Педагоги
45	Проведение цикла профилактических мероприятий с учащимися: 1. «Я и моя семья» - для 1-4 кл. 2. «Я и мой мир» - для 5-7 кл. 3. «Я и мое окружение» - для 8-9 кл	11.11.2024- 15.11.2024	Воспитатели
46	Занятие с элементами сказкотерапии «Как бороться с конфликтами»		Педагог-психолог
47	Урок здоровья «Быть здоровым – модно!»	по плану	Медсестра
48	Час общения «Жить в мире с собой и другими»	4 неделя ноября	Педагог-психолог
49	Декада буллинга в школе Акция «Самый дружный класс» Публикация на сайте, в родительских чатах и раздача памятки по формированию жизнестойкого поведения у подростков. Кл.час «Буллинг, как стадный допинг»	4 неделя ноября	Соц.педагог Кл.руководители
50	"Познавательно творческая программа "Твои права от А до Я" к Всемирному дню ребенка, 1-4 классы	20.11.2024	Библиотекарь
51	Акция «Всемирный день ребёнка» 5-9кл		Воспитатели
52	Организация и проведение акции «Мы – разные! Мы вместе!»: конкурсов рисунков, обсуждение национальных традиций	декабрь 2024	Воспитатели
53	Акция красная ленточка к « Всемирному Дню борьбы со СПИДом»	02.12.2023	Зам.директора по ВР
54	Круглый стол о профилактике ВИЧ инфекции	02.12.2024	Медсестра школы
55	Инструктаж учащихся по безопасной работе в сети «Интернет» перед зимними каникулами Неделя безопасности «Безопасные каникулы»	16.12-20.12	Кл.руководители Воспитатели Зам.директора по ВР
56	Акции «Наполни сердце добротой»	25.11-06.12	Учитель дефектолог
57	Из рубрики «Откровенный разговор»	по плану	Медсестра школы
58	Не трудные дети, а дети, которым трудно жить» Групповой психологический тренинг ко дню инвалида	25.11-06.12	Педагог-психолог
59	Арттерапия» для детей с ограниченными возможностями здоровья Кл.час «Учись быть добрым»	25.11-06.12	Педагог-психолог Кл.руководители
60	Консультации для родителей. Час правовой информации «Семья с ребенком инвалидом	декабрь 2024	Социальный педагог

	имеет право...» Публикация на сайте, в родительских чатах и раздача памятки		
61	Неделя правового воспитания		Социальный педагог
62	Акция « Лучик доброты таится в каждом сердце»	2 неделя января	Педагог-психолог
63	Круглый стол «Как распознать беду?»	3 неделя января	Зам.директора по ВР
64	Час общения «Безопасность превыше всего».	2 неделя января	Воспитатели
65	«Семья и семейные ценности»	3 неделя января	Классные руководители
66	Час общения « Такие разные, девочки и мальчики»	2 неделя января	Педагог-психолог
67	«Жизненные навыки» Групповые занятия	3 неделя января	Педагог-психолог
68	Встреча с инспектором по делам несовершеннолетних на тему «Школьный буллинг как предпосылка противоправного поведения несовершеннолетних и его предупреждение» Кл.час «Безопасное поведение»	2 неделя января	Зам.директора по ВР Кл.руководители
69	Беседа «Уголовная ответственность несовершеннолетних» (7-9кл.)		Социальный педагог
70	Распространение памяток по обеспечению безопасности детей, буклетов: - «Правила, порядок поведения и действий населения при угрозе осуществления террористического акта». - «Действия при обнаружении подозрительных предметов». - «Правила поведения и порядок действий, если вас захватили в заложники». - «Как выявить террориста», «Первая помощь в случае ранения».	3 неделя февраля	Зам.директора по ВР Т.С. Мишакина
71	Школьные военно-спортивные, конкурсные мероприятия, спортивные соревнования «Быстрее, выше, сильнее»	23.01.- 23.02.24	Учитель физкультуры
72	Конкурс плакатов « ЭТО ДОЛЖЕН ЗНАТЬ КАЖДЫЙ!»	4 неделя февраля	Зам.директора по ВР
73	Акция «Добро против насилия»	2 неделя февраля	Воспитатели
74	Беседа «Дружба юношей и девушек»	1 неделя февраля	Медсестра школы
75	Круглый стол «Мир детский и мир взрослый»	2 неделя февраля	Педагог-психолог
76	Групповые занятия «Жизненные навыки»«Что такое агрессия?»	1 неделя февраля	Педагог-психолог
77	Государственная символика России. Акция	3 неделя февраля	Социальный педагог

78	Выставка литературы по теме «Терроризм – угроза обществу!»	2 неделя марта	Библиотекарь
79	Мероприятия к международному дню борьбы с наркоманией и незаконным оборотом наркотиков	03.03.2025	Зам.директора по ВР
80	Мероприятия ко Дню спасателя Краснодарского края	01.03.24 25.03-	Классные руководители Воспитатели
81	Неделя безопасности «Каникулы!»	29.03.24	
82	Мероприятия к международному дню человека с синдромом Дауна	21.03.2024	Кл.руководители
83	Деликатный разговор «Пора взросления»	3 неделя марта	Педагог-психолог
84	Групповые занятия «Жизненные навыки»	по плану	Педагог-психолог
85	Классный час «Учись управлять своими эмоциями»	2 неделя марта	Кл.руководители
86	Неделя правового воспитания	3 неделя марта	Социальный педагог
87	Час общения по профилактике экстремизма и правонарушений среди обучающихся в сфере межнациональных отношений. 5-9классы	3 неделя апреля	Зам.директора по ВР
88	Всемирный день здоровья Агитационный забег Спортивные соревнования Веселая перемена «Зарядка с директором»	07.04.2025	Учитель физкультуры Зам.директора по ВР
89	Всероссийский открытый урок ОБЖ (день пожарной охраны!»)	30.04.25	Кл.руководители
90	Мероприятия к международному дню распространения информации о проблеме аутизма	02.04.25	Кл.руководители
100	Психологическая гостиная «Счастливым родитель – счастливый ребенок»	апрель	Педагог-психолог
101	Акция «Синяя ленточка»		
102	Откровенный разговор «О дружбе и любви».	3 неделя апреля	Медсестра школы
103	Декаду суицида		Педагог-психолог
104	Диагностика Валиометр Акция «Добро против насилия»	апрель	Педагог-психолог Медсестра школы Зам.директора по ВР Кл.руководители
105	Распространение информации о работе службы общероссийского телефона доверия. Просмотр видеороликов. Распространение памяток среди родителей «Службы помощи семье и детям», « Как выйти из конфликтной ситуации с детьми» Публикация на сайте, в родительских чатах Размещение на стенде буклетов, памяток:		апрель 2025

	-«Воспитание детей без обид и унижений» -Памятка для родителей «Как узнать, что это случилось?» -Памятка «Телефон доверия» -Памятка «Как выйти из конфликтной ситуации с детьми» -Буклет «Службы помощи семье и детям»		
106	Просмотр учебных видеофильмов, мультфильмов, антитеррористической направленности	май	Воспитатели
107	Спортивные соревнования «Великой Победе посвящается»	1 неделя мая	Учитель физкультуры
108	Неделя безопасности «Летние каникулы»	13.05-17.05.24	Кл.руководители Воспитатели Зам.директорра по ВР
109	Кл.час «Жизнь , как познание добра». Акция «Семья – любви неиссякаемый родник» (к	май	Кл.руководители
110	Международному дню семьи) (памятка, поздравления)	15.05.2025	Библиотекарь
111	Час общения «Ранние половые связи и их последствия».	май	Медсестра
112	Урок доверия «Международный день детского телефона» Школа моя добрая! Акция	17.05.2025	Педагог-психолог
113	Встреча с инспектором ОПДН «Школьный буллинг, как предпосылка противоправного поведения несовершеннолетних и его предупреждение»	20.05-24.05.24	Зам.директора по ВР
114	Детство без насилия! Акция	20.05-24.05.24	Социальный педагог
115	Неделя правового воспитания		

Модуль «Профориентация»

№ п/п	Мероприятия	Сроки проведения	Ответственные
1	Проведение мониторинга профориентации за прошлый год, выявление трудоустройства и поступления в НПО выпускников 9 класса.	Август-сентябрь	Социальный педагог
2	Координация сетевого взаимодействия общеобразовательного учреждения с НПО, предприятиями района	весь период	Зам.директора по ВР

3	Вовлечение обучающихся школы в общественно-полезную деятельность обеспечение участия в конкурсах, выставках, фестивалях	В течение года	Воспитатели Классные руководители
4	Проведение индивидуальных консультаций с родителями по вопросу выбора профессий учащимися	В течение года	Зам.директора по ВР Педагог-психолог Социальный педагог
5	Привлечение родителей к участию в проведении экскурсий учащихся на предприятия и в учебные заведения	В течение года	Зам.директора по ВР
6	Организация встреч с представителями различных профессий и экскурсий на предприятия и в учебные заведения	В течение года	Зам.директора по ВР
7	Родительское собрание для родителей (законных представителей) 9класса « Мы в ответе за будущее наших детей » 1. Система работы в школе по профориентации учащихся. 2. Роль родителей в профессиональном самоопределении ребёнка. 3. Статистика рынка труда. Востребованные профессии в Краснодарском крае. 5. Встреча с представителями НПО	март 2025	Зам.директора по ВР
8	Проведение диагностик профессиональной направленности	В течение года	Педагог-психолог
9	Осуществление индивидуальных и групповых консультаций учащихся	В течение года	Педагог-психолог Социальный педагог
10	Оформление и пополнение классного уголка «В помощь выпускнику»	сентябрь 2024	Воспитатели
11	Конкурс уголков профориентации 7-9классы	3 неделя октября	Воспитатели Соц.педагог
12	Проведение конкурсов презентаций учащихся 5-7 классов «Все профессии важны, все профессии нужны»	4 неделя ноября	Соц.педагог
13	Час профориентации для детей с инвалидностью. «Куда пойти учиться. Выбор профессии» Публикация на сайте, в родительских чатах и раздача памятки	декабрь 2024	Социальный педагог
14	Профориентационное тестирование	январь	Социальный педагог

15	Классный час: « Дороги, которые мы выбираем. Профессии твоих родителей	по плану	Социальный педагог
16	Неделя профориентации	3 неделя марта	Социальный педагог
17	Профориентационный час «Будущее зависит от тебя»	апрель	Социальный педагог
18	Час профориентации «Мир профессий или какую дверь открыть»	май	Социальный педагог